

De acordo com a Resolução-TSE n.º 23.600/2019, essa pesquisa está registrada no Tribunal Superior Eleitoral sob o n.º SP-00440/2024 para o cargo de Prefeito.



Pesquisa de Opinião Pública Município de Santos

Account Manager: Murilo Hidalgo

Metodologia







De acordo com a Resolução-TSE n.º 23.600/2019, essa pesquisa está registrada no Tribunal Superior Eleitoral sob o n.º SP-00440/2024 para o cargo de Prefeito.



Metodologia

De acordo com a Resolução-TSE n.º 23.600/2019, essa pesquisa está registrada no Tribunal Superior Eleitoral sob o n.º SP-00440/2024 para o cargo de Prefeito.

Curitiba, 22 de julho de 2024

Objetivo		Pesquisa de opinião pública realizada no município de Santos com o objetivo de consultar à população sobre a situação eleitoral para o Executivo Municipal em 2024 e avaliação das administrações Municipal, Estadual e Federal.
Abrangência		Município de Santos.
Coleta de dados		Coleta de dados realizada através de entrevistas pessoais, entre os dias 18 e 20 de julho de 2024.
Amostragem		A amostra é representativa da população da área pesquisada e foi selecionada em duas etapas. Na primeira etapa realizou-se um sorteio probabilístico das localidades onde as entrevistas foram realizadas através do método PPT (Probabilidade Proporcional ao Tamanho), considerando a população residente nas localidades como base para essa seleção. Na segunda etapa, a seleção dentro da localidade, foi feita utilizando-se quotas amostrais proporcionais, em função das seguintes variáveis: gênero, faixa etária, escolaridade e renda domiciliar mensal.
Tamanho da Amostra e Margem de Erro		Para a realização desta pesquisa foi utilizada uma amostra de 710 eleitores. Tal amostra representativa do município de Santos atinge um grau de confiança de 95,0% para uma margem estimada de erro de aproximadamente 3,8 pontos percentuais para os resultados gerais.
Auditoria e Qualidade		As entrevistas foram realizadas por uma equipe de entrevistadores e supervisores devidamente qualificada pelo Instituto Paraná Pesquisas, com experiência e treinamento em pesquisas de opinião pública. No decorrer do trabalho de coleta de dados, os questionários aplicados, foram auditados em no mínimo 20% (vinte por cento) para verificação quanto ao cuidado na sua aplicação, bem como a adequação do entrevistado às variáveis das quotas amostrais isto é, no mínimo 142 entrevistas foram verificadas pela equipe de supervisores do Instituto Paraná Pesquisas, inclusive isso poderá ser solicitado ao Instituto Paraná Pesquisas.



Situação Eleitoral para o Executivo Municipal

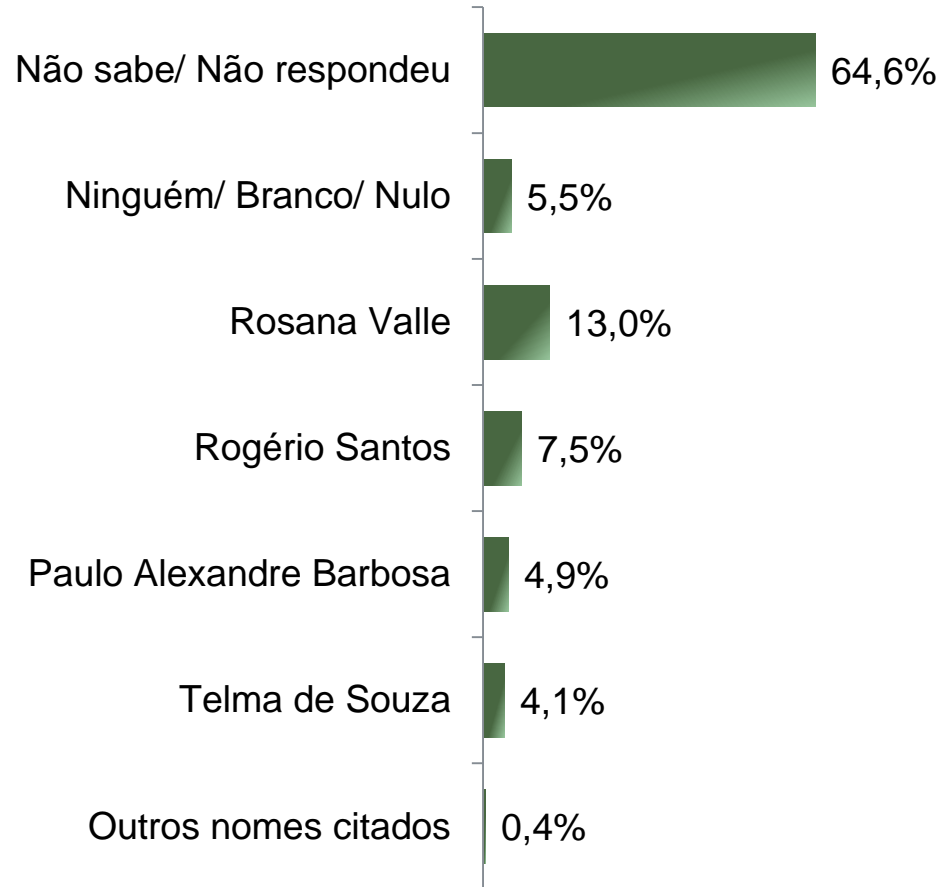
De acordo com a Resolução-TSE n.º 23.600/2019, essa pesquisa está registrada no Tribunal Superior Eleitoral sob o n.º SP-00440/2024 para o cargo de Prefeito.



De acordo com a Resolução-TSE n.º 23.600/2019, essa pesquisa está registrada no Tribunal Superior Eleitoral sob o n.º SP-00440/2024 para o cargo de Prefeito.

Situação Eleitoral – Prefeito

ESPONTÂNEA



BASE: Eleitores do município de Santos (710)

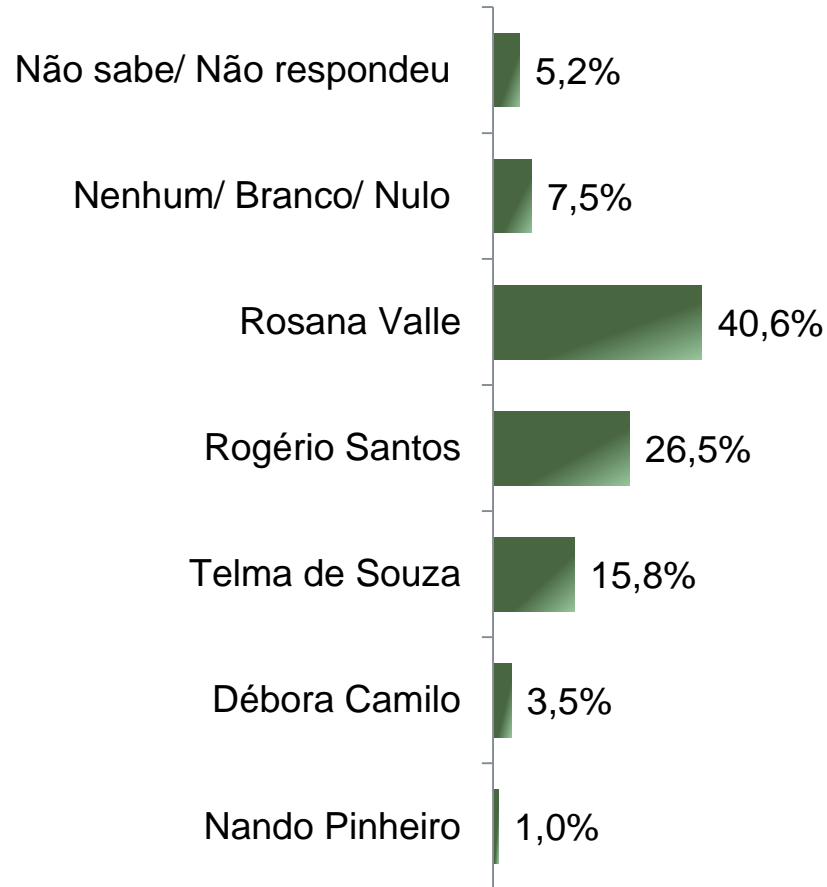
Se as eleições para Prefeito de Santos fossem hoje, em quem o(a) Sr(a) votaria?



De acordo com a Resolução-TSE n.º 23.600/2019, essa pesquisa está registrada no Tribunal Superior Eleitoral sob o n.º SP-00440/2024 para o cargo de Prefeito.

Situação Eleitoral – Prefeito

ESTIMULADA – Cenário 1



BASE: Eleitores do município de Santos (710)

Se as eleições para Prefeito de Santos fossem hoje e os candidatos fossem esses, em quem o(a) Sr(a) votaria?



Situação Eleitoral – Prefeito

COMPARATIVO – Cenário 1

De acordo com a Resolução-TSE n.º 23.600/2019, essa pesquisa está registrada no Tribunal Superior Eleitoral sob o n.º SP-00440/2024 para o cargo de Prefeito.

7

	Março 2024 SP-07755/2024	Abril 2024 SP-07284/2024	Junho 2024 SP-07772/2024	Julho 2024 SP-00440/2024
Não sabe/ Não respondeu	6,0%	6,3%	6,5%	5,2%
Nenhum/ Branco/ Nulo	8,1%	8,4%	7,1%	7,5%
Rosana Valle	36,1%	38,1%	39,9%	40,6%
Rogério Santos	27,0%	27,1%	25,8%	26,5%
Telma de Souza	19,8%	16,3%	17,0%	15,8%
Débora Camilo	3,0%	3,9%	3,8%	3,5%
Nando Pinheiro	-	-	-	1,0%

BASE: Eleitores do município de Santos

Se as eleições para Prefeito de Santos fossem hoje e os candidatos fossem esses, em quem o(a) Sr(a) votaria?



De acordo com a Resolução-TSE n.º 23.600/2019, essa pesquisa está registrada no Tribunal Superior Eleitoral sob o n.º SP-00440/2024 para o cargo de Prefeito.

Situação Eleitoral – Prefeito

ESTIMULADA – Cenário 1

	Não sabe/ Não respondeu	Nenhum/ Branco/ Nulo	Rosana Valle	Rogério Santos	Telma de Souza	Débora Camilo	Nando Pinheiro
Masculino	5,3%	7,2%	42,6%	24,8%	15,7%	3,1%	1,3%
Feminino	5,1%	7,7%	38,9%	27,9%	15,9%	3,8%	0,8%
De 16 a 24 anos	7,7%	7,7%	33,8%	30,8%	10,8%	7,7%	1,5%
De 25 a 34 anos	7,4%	6,5%	36,1%	30,6%	14,8%	4,6%	0,0%
De 35 a 44 anos	6,7%	7,4%	39,3%	23,7%	17,8%	3,7%	1,5%
De 45 a 59 anos	3,8%	7,1%	41,5%	24,6%	18,0%	3,3%	1,6%
60 anos ou mais	3,7%	8,2%	44,7%	26,5%	14,6%	1,8%	0,5%
Ensino Fundamental	4,3%	6,8%	37,9%	27,3%	18,6%	3,1%	1,9%
Ensino Médio	5,6%	10,2%	40,9%	25,1%	13,9%	3,4%	0,9%
Ensino Superior	5,3%	4,0%	42,0%	27,9%	16,4%	4,0%	0,4%
PEA	6,5%	7,2%	39,8%	27,2%	14,6%	3,8%	0,9%
Não PEA	3,0%	7,9%	41,9%	25,3%	17,7%	3,0%	1,1%

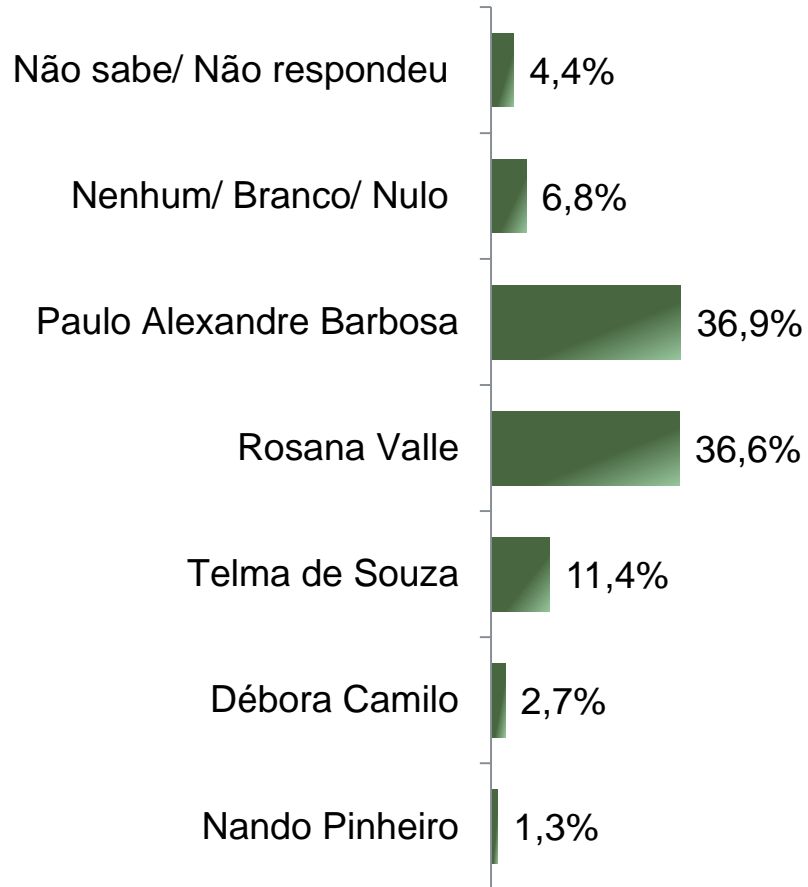
Se as eleições para Prefeito de Santos fossem hoje e os candidatos fossem esses, em quem o(a) Sr(a) votaria?



De acordo com a Resolução-TSE n.º 23.600/2019, essa pesquisa está registrada no Tribunal Superior Eleitoral sob o n.º SP-00440/2024 para o cargo de Prefeito.

Situação Eleitoral – Prefeito

ESTIMULADA – Cenário 2



BASE: Eleitores do município de Santos (710)

Se as eleições para Prefeito de Santos fossem hoje e os candidatos AGORA fossem esses, em quem o(a) Sr(a) votaria?



De acordo com a Resolução-TSE n.º 23.600/2019, essa pesquisa está registrada no Tribunal Superior Eleitoral sob o n.º SP-00440/2024 para o cargo de Prefeito.

Situação Eleitoral – Prefeito

COMPARATIVO – Cenário 2

	Março 2024 SP-07755/2024	Abril 2024 SP-07284/2024	Junho 2024 SP-07772/2024	Julho 2024 SP-00440/2024
Não sabe/ Não respondeu	4,5%	5,3%	5,5%	4,4%
Nenhum/ Branco/ Nulo	6,8%	7,0%	5,5%	6,8%
Paulo Alexandre Barbosa	37,8%	39,8%	35,5%	36,9%
Rosana Valle	31,5%	33,0%	36,0%	36,6%
Telma de Souza	16,6%	11,6%	13,9%	11,4%
Débora Camilo	2,9%	3,4%	3,6%	2,7%
Nando Pinheiro	-	-	-	1,3%

BASE: Eleitores do município de Santos

Se as eleições para Prefeito de Santos fossem hoje e os candidatos AGORA fossem esses, em quem o(a) Sr(a) votaria?



De acordo com a Resolução-TSE n.º 23.600/2019, essa pesquisa está registrada no Tribunal Superior Eleitoral sob o n.º SP-00440/2024 para o cargo de Prefeito.

Situação Eleitoral – Prefeito

ESTIMULADA – Cenário 2

	Não sabe/ Não respondeu	Nenhum/ Branco/ Nulo	Paulo Alexandre Barbosa	Rosana Valle	Telma de Souza	Débora Camilo	Nando Pinheiro
Masculino	4,7%	6,6%	34,2%	37,3%	12,2%	2,8%	2,2%
Feminino	4,1%	6,9%	39,1%	36,1%	10,7%	2,6%	0,5%
De 16 a 24 anos	4,6%	7,7%	35,4%	36,9%	9,2%	6,2%	0,0%
De 25 a 34 anos	7,4%	8,3%	34,3%	34,3%	10,2%	4,6%	0,9%
De 35 a 44 anos	6,7%	6,7%	37,0%	34,1%	11,1%	3,0%	1,5%
De 45 a 59 anos	3,3%	5,5%	37,2%	35,0%	15,3%	1,6%	2,2%
60 anos ou mais	2,3%	6,8%	38,4%	40,6%	9,6%	1,4%	0,9%
Ensino Fundamental	3,1%	5,6%	41,0%	32,9%	13,7%	2,5%	1,2%
Ensino Médio	5,0%	8,4%	36,5%	36,2%	9,3%	2,8%	1,9%
Ensino Superior	4,4%	5,3%	34,5%	39,8%	12,8%	2,7%	0,4%
PEA	5,6%	6,3%	36,4%	36,0%	11,5%	3,1%	1,1%
Não PEA	2,3%	7,5%	37,7%	37,7%	11,3%	1,9%	1,5%

Se as eleições para Prefeito de Santos fossem hoje e os candidatos AGORA fossem esses, em quem o(a) Sr(a) votaria?



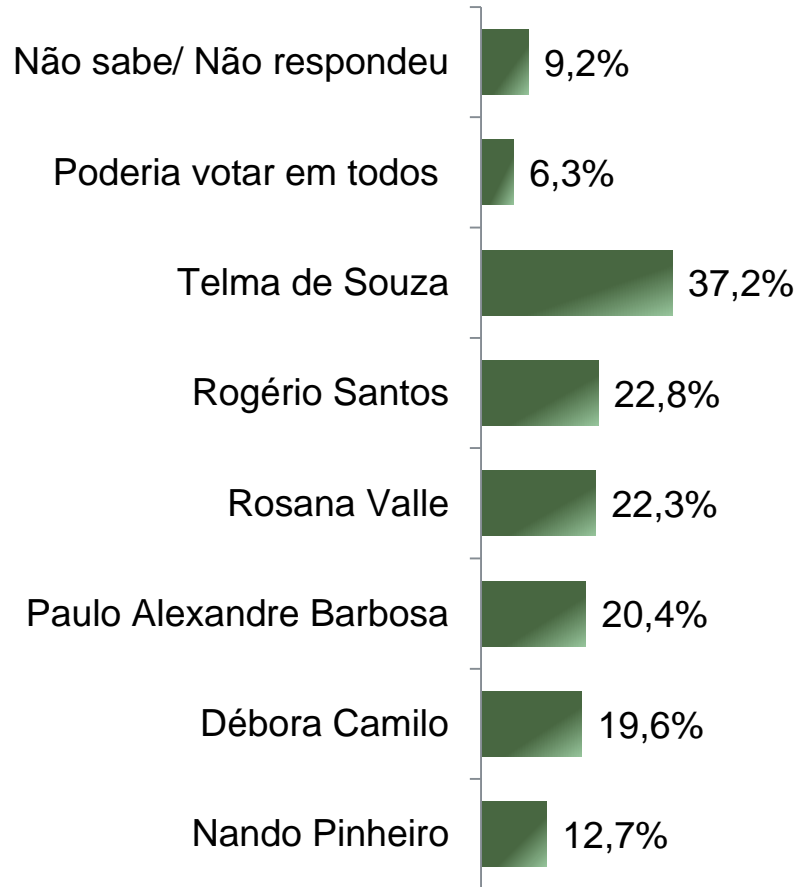
Rejeição Eleitoral – Prefeito

ESTIMULADA – RM*

De acordo com a Resolução-TSE n.º 23.600/2019, essa pesquisa está registrada no Tribunal Superior Eleitoral sob o n.º SP-00440/2024 para o cargo de Prefeito.

12

**Cada entrevistado poderia citar mais de 1 (um) candidato*



BASE: Eleitores do município de Santos (710)

Se as eleições para Prefeito de Santos fossem hoje em qual/ quais desses candidatos o(a) Sr(a) NÃO VOTARIA DE JEITO NENHUM?



De acordo com a Resolução-TSE n.º 23.600/2019, essa pesquisa está registrada no Tribunal Superior Eleitoral sob o n.º SP-00440/2024 para o cargo de Prefeito.

**Cada entrevistado poderia citar mais de 1 (um) candidato*

	Março 2024 SP-07755/2024	Abril 2024 SP-07284/2024	Junho 2024 SP-07772/2024	Julho 2024 SP-00440/2024
Não sabe/ Não respondeu	11,4%	10,8%	9,6%	9,2%
Poderia votar em todos	3,6%	2,8%	3,6%	6,3%
Telma de Souza	37,1%	45,6%	42,3%	37,2%
Rogério Santos	17,3%	25,9%	23,8%	22,8%
Rosana Valle	17,9%	22,6%	21,8%	22,3%
Paulo Alexandre Barbosa	16,6%	22,5%	21,5%	20,4%
Débora Camilo	23,6%	27,0%	23,4%	19,6%
Nando Pinheiro	-	-	-	12,7%

BASE: Eleitores do município de Santos

Se as eleições para Prefeito de Santos fossem hoje em qual/ quais desses candidatos o(a) Sr(a) NÃO VOTARIA DE JEITO NENHUM?



Avaliação da Administração Municipal

De acordo com a Resolução-TSE n.º 23.600/2019, essa pesquisa está registrada no Tribunal Superior Eleitoral sob o n.º SP-00440/2024 para o cargo de Prefeito.

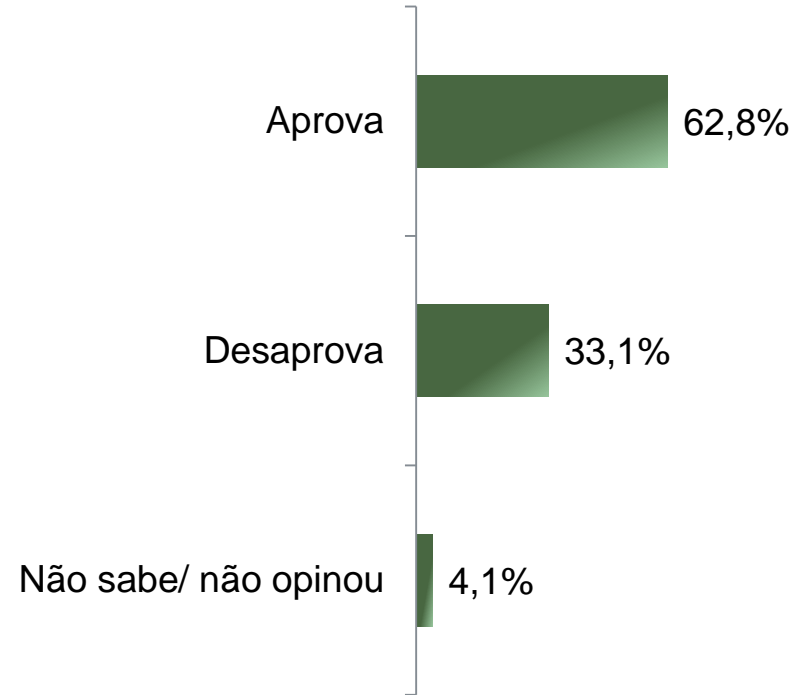
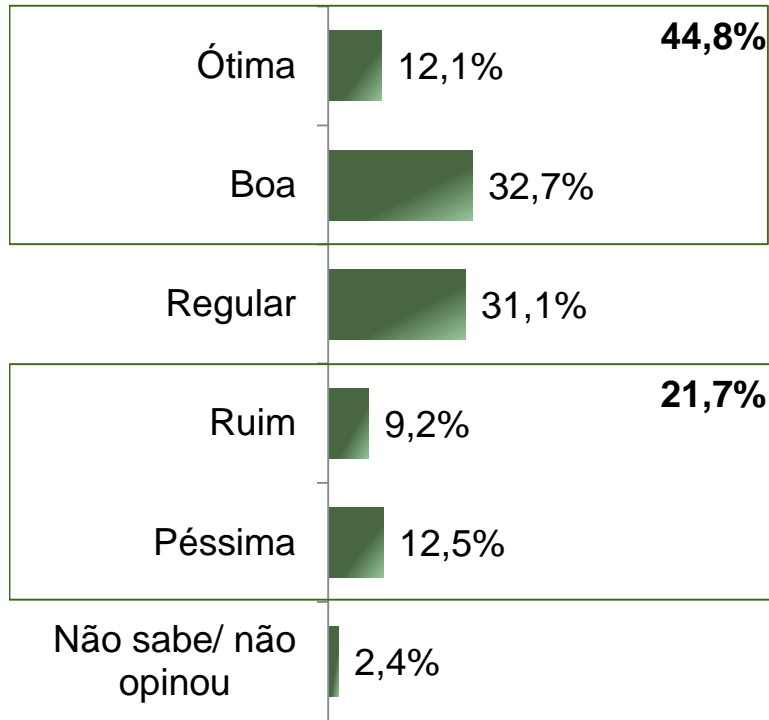


Avaliação e Aprovação da administração do Prefeito Rogério Santos

ESTIMULADA

De acordo com a Resolução-TSE n.º 23.600/2019, essa pesquisa está registrada no Tribunal Superior Eleitoral sob o n.º SP-00440/2024 para o cargo de Prefeito.

15



BASE: Eleitores do município de Santos (710)

A administração do Prefeito Rogério Santos está sendo ótima, boa, regular, ruim ou péssima?

De uma maneira geral, o(a) Sr(a) diria que aprova ou desaprova a administração do Prefeito Rogério Santos, até o momento?



Avaliação e Aprovação da administração do Prefeito Rogério Santos

COMPARATIVO

De acordo com a Resolução-TSE n.º 23.600/2019, essa pesquisa está registrada no Tribunal Superior Eleitoral sob o n.º SP-00440/2024 para o cargo de Prefeito.

16

	Março 2024 SP-07755/2024	Abril 2024 SP-07284/2024	Junho 2024 SP-07772/2024	Julho 2024 SP-00440/2024
Ótima	9,0%	8,8%	8,4%	12,1%
Boa	36,6%	35,8%	34,6%	32,7%
Regular	33,1%	31,0%	32,6%	31,1%
Ruim	8,4%	8,0%	9,1%	9,2%
Péssima	11,3%	14,6%	13,8%	12,5%
Não sabe/ não opinou	1,6%	1,9%	1,5%	2,4%
Aprova				
Aprova	67,3%	62,6%	60,8%	62,8%
Desaprova				
Desaprova	29,9%	33,6%	35,1%	33,1%
Não sabe/não opinou				
Não sabe/não opinou	2,9%	3,8%	4,1%	4,1%

BASE: Eleitores do município de Santos

A administração do Prefeito Rogério Santos está sendo ótima, boa, regular, ruim ou péssima?
De uma maneira geral, o(a) Sr(a) diria que aprova ou desaprova a administração do Prefeito Rogério Santos, até o momento?



Aprovação da administração do Prefeito Rogério Santos

ESTIMULADA

De acordo com a Resolução-TSE n.º 23.600/2019, essa pesquisa está registrada no Tribunal Superior Eleitoral sob o n.º SP-00440/2024 para o cargo de Prefeito.

17

	Aprova	Desaprova	Não sabe/ não opinou
Masculino	58,6%	37,0%	4,4%
Feminino	66,2%	29,9%	3,8%
De 16 a 24 anos	67,7%	26,2%	6,2%
De 25 a 34 anos	70,4%	25,9%	3,7%
De 35 a 44 anos	60,0%	36,3%	3,7%
De 45 a 59 anos	61,7%	33,3%	4,9%
60 anos ou mais	60,3%	36,5%	3,2%
Ensino Fundamental	69,6%	27,3%	3,1%
Ensino Médio	59,8%	36,8%	3,4%
Ensino Superior	62,4%	31,9%	5,8%
PEA	62,5%	33,0%	4,5%
Não PEA	63,4%	33,2%	3,4%

De uma maneira geral, o(a) Sr(a) diria que aprova ou desaprova a administração do Prefeito Rogério Santos, até o momento?



Avaliação da Administração Estadual

De acordo com a Resolução-TSE n.º 23.600/2019, essa pesquisa está registrada no Tribunal Superior Eleitoral sob o n.º SP-00440/2024 para o cargo de Prefeito.

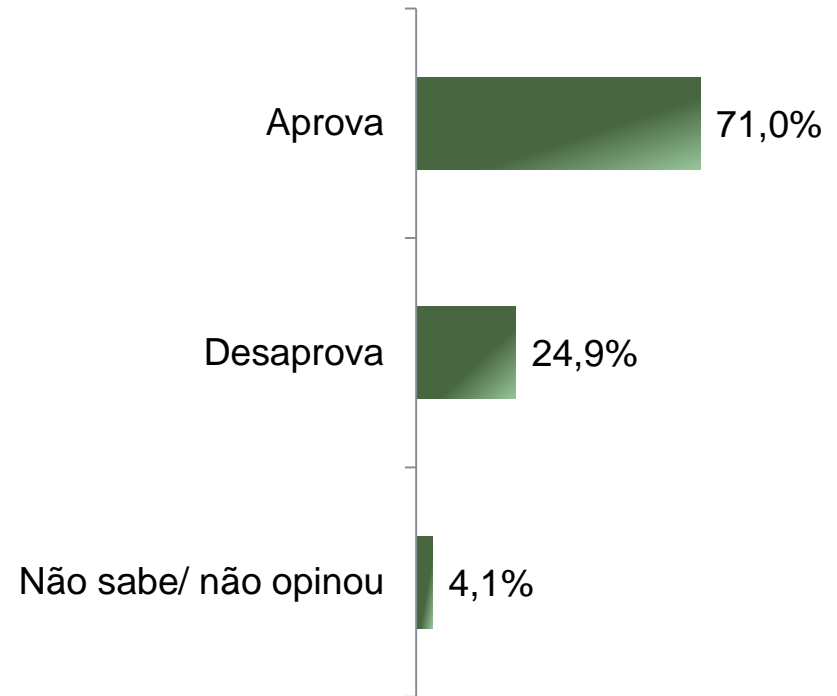
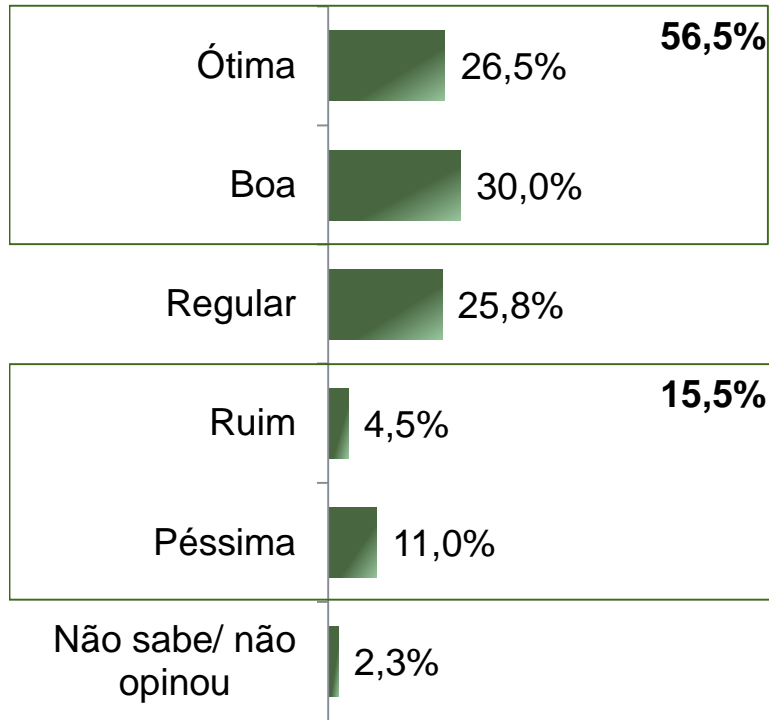


Avaliação e Aprovação da administração do Governador Tarcísio de Freitas

ESTIMULADA

De acordo com a Resolução-TSE n.º 23.600/2019, essa pesquisa está registrada no Tribunal Superior Eleitoral sob o n.º SP-00440/2024 para o cargo de Prefeito.

19



BASE: Eleitores do município de Santos (710)

A administração do Governador Tarcísio de Freitas está sendo ótima, boa, regular, ruim ou péssima?
De uma maneira geral, o(a) Sr(a) diria que aprova ou desaprova a administração do Governador Tarcísio de Freitas, até o momento?



Avaliação e Aprovação da administração do Governador Tarcísio de Freitas

COMPARATIVO

De acordo com a Resolução-TSE n.º 23.600/2019, essa pesquisa está registrada no Tribunal Superior Eleitoral sob o n.º SP-00440/2024 para o cargo de Prefeito.

20

	Março 2024 SP-07755/2024	Abril 2024 SP-07284/2024	Junho 2024 SP-07772/2024	Julho 2024 SP-00440/2024
Ótima	19,5%	20,3%	24,1%	26,5%
Boa	28,6%	31,9%	31,6%	30,0%
Regular	34,6%	28,0%	25,3%	25,8%
Ruim	4,5%	7,2%	6,3%	4,5%
Péssima	11,4%	10,6%	10,3%	11,0%
Não sabe/ não opinou	1,4%	2,0%	2,5%	2,3%
Aprovação				
Aprova	71,6%	69,5%	70,3%	71,0%
Desaprova	25,0%	26,3%	25,4%	24,9%
Não sabe/não opinou	3,4%	4,3%	4,4%	4,1%

BASE: Eleitores do município de Santos

A administração do Governador Tarcísio de Freitas está sendo ótima, boa, regular, ruim ou péssima?
De uma maneira geral, o(a) Sr(a) diria que aprova ou desaprova a administração do Governador Tarcísio de Freitas, até o momento?



Aprovação da administração do Governador Tarcísio de Freitas

ESTIMULADA

De acordo com a Resolução-TSE n.º 23.600/2019, essa pesquisa está registrada no Tribunal Superior Eleitoral sob o n.º SP-00440/2024 para o cargo de Prefeito.

21

	Aprova	Desaprova	Não sabe/ não opinou
Masculino	74,6%	22,6%	2,8%
Feminino	68,0%	26,9%	5,1%
De 16 a 24 anos	63,1%	32,3%	4,6%
De 25 a 34 anos	65,7%	31,5%	2,8%
De 35 a 44 anos	65,9%	29,6%	4,4%
De 45 a 59 anos	74,3%	21,3%	4,4%
60 anos ou mais	76,3%	19,6%	4,1%
Ensino Fundamental	72,7%	21,7%	5,6%
Ensino Médio	69,7%	26,6%	3,7%
Ensino Superior	71,7%	24,8%	3,5%
PEA	67,9%	28,1%	4,0%
Não PEA	76,2%	19,6%	4,2%

De uma maneira geral, o(a) Sr(a) diria que aprova ou desaprova a administração do Governador Tarcísio de Freitas, até o momento?



Avaliação da Administração Federal

De acordo com a Resolução-TSE n.º 23.600/2019, essa pesquisa está registrada no Tribunal Superior Eleitoral sob o n.º SP-00440/2024 para o cargo de Prefeito.

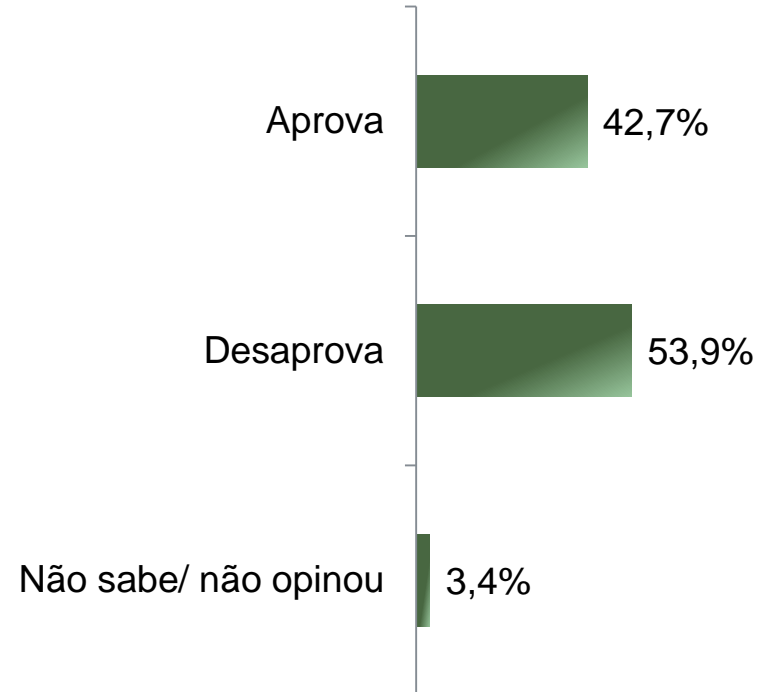
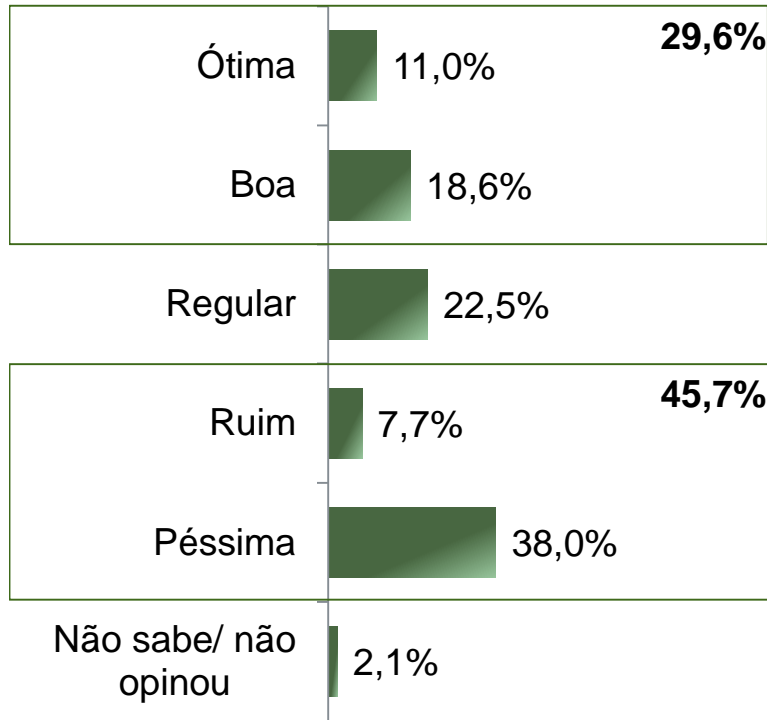


Avaliação e Aprovação da administração do Presidente Lula

ESTIMULADA

De acordo com a Resolução-TSE n.º 23.600/2019, essa pesquisa está registrada no Tribunal Superior Eleitoral sob o n.º SP-00440/2024 para o cargo de Prefeito.

23



BASE: Eleitores do município de Santos (710)

A administração do Presidente Lula está sendo ótima, boa, regular, ruim ou péssima?

De uma maneira geral, o(a) Sr(a) diria que aprova ou desaprova a administração do Presidente Lula, até o momento?



Avaliação e Aprovação da administração do Presidente Lula

COMPARATIVO

De acordo com a Resolução-TSE n.º 23.600/2019, essa pesquisa está registrada no Tribunal Superior Eleitoral sob o n.º SP-00440/2024 para o cargo de Prefeito.

24

	Março 2024 SP-07755/2024	Abril 2024 SP-07284/2024	Junho 2024 SP-07772/2024	Julho 2024 SP-00440/2024
Ótima	8,5%	7,1%	8,4%	11,0%
Boa	25,3%	24,6%	20,3%	18,6%
Regular	23,8%	24,9%	24,5%	22,5%
Ruim	11,4%	8,9%	9,1%	7,7%
Péssima	29,6%	32,8%	35,8%	38,0%
Não sabe/ não opinou	1,5%	1,8%	2,0%	2,1%
<hr/>				
Aprova	46,8%	43,3%	42,0%	42,7%
Desaprova	50,1%	52,8%	54,3%	53,9%
Não sabe/não opinou	3,1%	4,0%	3,8%	3,4%

BASE: Eleitores do município de Santos

A administração do Presidente Lula está sendo ótima, boa, regular, ruim ou péssima?
De uma maneira geral, o(a) Sr(a) diria que aprova ou desaprova a administração do Presidente Lula, até o momento?



Aprovação da administração do Presidente Lula

ESTIMULADA

De acordo com a Resolução-TSE n.º 23.600/2019, essa pesquisa está registrada no Tribunal Superior Eleitoral sob o n.º SP-00440/2024 para o cargo de Prefeito.

25

	Aprova	Desaprova	Não sabe/ não opinou
Masculino	38,9%	58,0%	3,1%
Feminino	45,8%	50,6%	3,6%
De 16 a 24 anos	49,2%	47,7%	3,1%
De 25 a 34 anos	43,5%	53,7%	2,8%
De 35 a 44 anos	42,2%	54,8%	3,0%
De 45 a 59 anos	41,0%	55,7%	3,3%
60 anos ou mais	42,0%	53,9%	4,1%
Ensino Fundamental	50,9%	45,3%	3,7%
Ensino Médio	41,8%	54,8%	3,4%
Ensino Superior	38,1%	58,8%	3,1%
PEA	40,4%	56,6%	2,9%
Não PEA	46,4%	49,4%	4,2%

De uma maneira geral, o(a) Sr(a) diria que aprova ou desaprova a administração do Presidente Lula, até o momento?





Obrigado pela atenção!