

De acordo com a Resolução-TSE n.º 23.600/2019, essa pesquisa está registrada no Tribunal Superior Eleitoral sob o n.º SP-02452/2024 para o cargo de Prefeito.



Pesquisa de Opinião Pública Município de São Bernardo do Campo

Account Manager: Murilo Hidalgo

Metodologia

De acordo com a Resolução-TSE n.º 23.600/2019, essa pesquisa está registrada no Tribunal Superior Eleitoral sob o n.º SP-02452/2024 para o cargo de Prefeito.



Metodologia

De acordo com a Resolução-TSE n.º 23.600/2019, essa pesquisa está registrada no Tribunal Superior Eleitoral sob o n.º SP-02452/2024 para o cargo de Prefeito.

3

Curitiba, 31 de julho de 2024

Objetivo

Pesquisa de opinião pública realizada no município de São Bernardo do Campo com o objetivo de consultar à população sobre a situação eleitoral para o Executivo Municipal em 2024 e avaliação das administrações Municipal, Estadual e Federal.

Abrangência

Município de São Bernardo do Campo.

Coleta de dados

Coleta de dados realizada através de entrevistas pessoais, entre os dias 27 e 30 de julho de 2024.

Amostragem

A amostra é representativa da população da área pesquisada e foi selecionada em duas etapas. Na primeira etapa realizou-se um sorteio probabilístico das localidades onde as entrevistas foram realizadas através do método PPT (Probabilidade Proporcional ao Tamanho), considerando a população residente nas localidades como base para essa seleção. Na segunda etapa, a seleção dentro da localidade, foi feita utilizando-se quotas amostrais proporcionais, em função das seguintes variáveis: gênero, faixa etária, escolaridade e renda domiciliar mensal.

Tamanho da Amostra e Margem de Erro

Para a realização desta pesquisa foi utilizada uma amostra de 740 eleitores. Tal amostra representativa do município de São Bernardo do Campo atinge um grau de confiança de 95,0% para uma margem estimada de erro de aproximadamente 3,7 pontos percentuais para os resultados gerais.

Auditoria e Qualidade

As entrevistas foram realizadas por uma equipe de entrevistadores e supervisores devidamente qualificada pelo Instituto Paraná Pesquisas, com experiência e treinamento em pesquisas de opinião pública. No decorrer do trabalho de coleta de dados, os questionários aplicados, foram auditados em no mínimo 20% (vinte por cento) para verificação quanto ao cuidado na sua aplicação, bem como a adequação do entrevistado às variáveis das quotas amostrais isto é, no mínimo 148 entrevistas foram verificadas pela equipe de supervisores do Instituto Paraná Pesquisas, inclusive isso poderá ser solicitado ao Instituto Paraná Pesquisas.



Situação Eleitoral para o Executivo Municipal

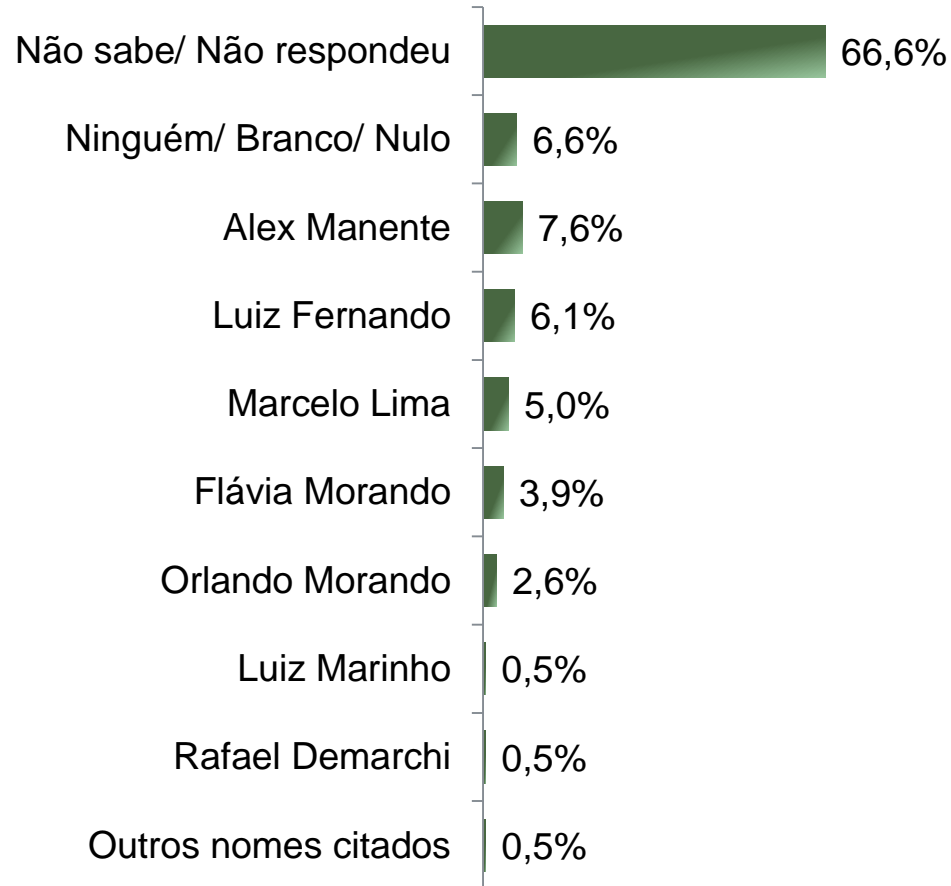
De acordo com a Resolução-TSE n.º 23.600/2019, essa pesquisa está registrada no Tribunal Superior Eleitoral sob o n.º SP-02452/2024 para o cargo de Prefeito.



De acordo com a Resolução-TSE n.º 23.600/2019, essa pesquisa está registrada no Tribunal Superior Eleitoral sob o n.º SP-02452/2024 para o cargo de Prefeito.

Situação Eleitoral – Prefeito

ESPONTÂNEA



BASE: Eleitores do município de São Bernardo do Campo (740)

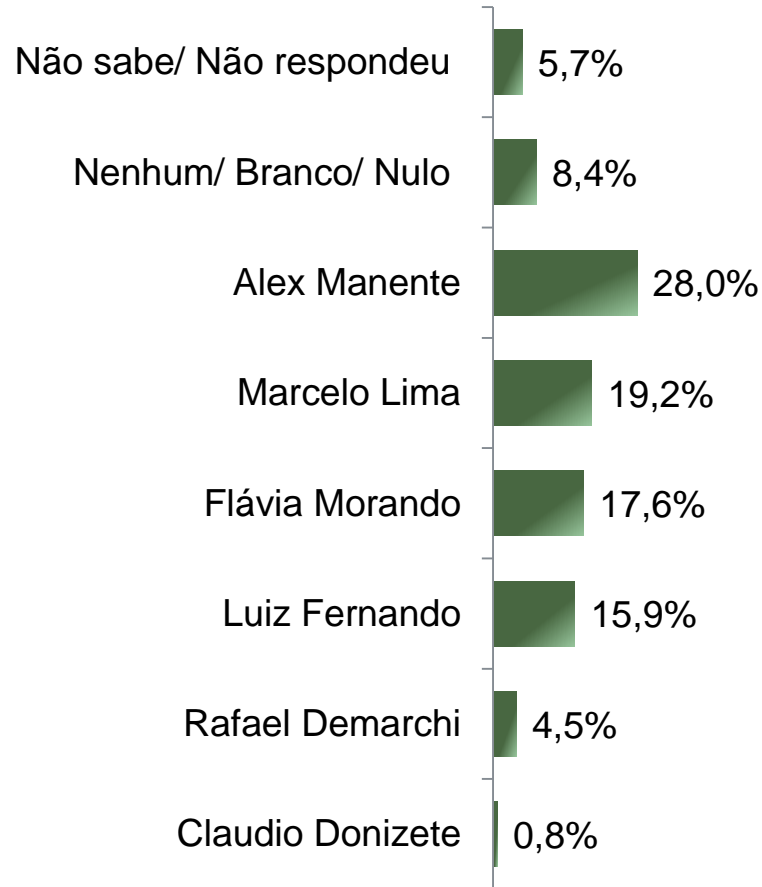
Se as eleições para Prefeito de São Bernardo do Campo fossem hoje, em quem o(a) Sr(a) votaria?



De acordo com a Resolução-TSE n.º 23.600/2019, essa pesquisa está registrada no Tribunal Superior Eleitoral sob o n.º SP-02452/2024 para o cargo de Prefeito.

Situação Eleitoral – Prefeito

ESTIMULADA – Cenário 1



BASE: Eleitores do município de São Bernardo do Campo (740)

Se as eleições para Prefeito de São Bernardo do Campo fossem hoje e os candidatos fossem esses, em quem o(a) Sr(a) votaria?



De acordo com a Resolução-TSE n.º 23.600/2019, essa pesquisa está registrada no Tribunal Superior Eleitoral sob o n.º SP-02452/2024 para o cargo de Prefeito.

Situação Eleitoral – Prefeito

COMPARATIVO – Cenário 1

	Maio 2024 SP-02825/2024	Julho 2024 SP-02452/2024
Não sabe/ Não respondeu	6,8%	5,7%
Nenhum/ Branco/ Nulo	7,9%	8,4%
Alex Manente	31,8%	28,0%
Marcelo Lima	17,0%	19,2%
Flávia Morando	17,4%	17,6%
Luiz Fernando	12,9%	15,9%
Rafael Demarchi	6,1%	4,5%
Claudio Donizete	0,3%	0,8%

BASE: Eleitores do município de São Bernardo do Campo

Se as eleições para Prefeito de São Bernardo do Campo fossem hoje e os candidatos fossem esses, em quem o(a) Sr(a) votaria?



De acordo com a Resolução-TSE n.º 23.600/2019, essa pesquisa está registrada no Tribunal Superior Eleitoral sob o n.º SP-02452/2024 para o cargo de Prefeito.

Situação Eleitoral – Prefeito

ESTIMULADA – Cenário 1

	Não sabe/ Não respondeu	Nenhum/ Branco/ Nulo	Alex Manente	Marcelo Lima	Flávia Morando	Luiz Fernando	Rafael Demarchi	Claudio Donizete
Masculino	3,5%	8,6%	29,4%	18,4%	18,7%	15,3%	5,2%	0,9%
Feminino	7,6%	8,1%	26,7%	19,8%	16,5%	16,5%	3,8%	0,8%
De 16 a 24 anos	6,2%	9,9%	30,9%	17,3%	13,6%	17,3%	4,9%	0,0%
De 25 a 34 anos	6,8%	9,8%	26,3%	18,0%	20,3%	12,8%	5,3%	0,8%
De 35 a 44 anos	5,1%	9,0%	26,9%	17,9%	19,2%	15,4%	5,1%	1,3%
De 45 a 59 anos	5,2%	7,8%	28,1%	20,8%	17,7%	16,1%	3,1%	1,0%
60 anos ou mais	5,6%	6,7%	28,7%	20,2%	15,7%	18,0%	4,5%	0,6%
Ensino Fundamental	6,8%	5,8%	25,8%	16,8%	16,3%	23,7%	3,7%	1,1%
Ensino Médio	5,0%	10,8%	27,7%	20,7%	17,8%	13,7%	4,1%	0,3%
Ensino Superior	5,8%	6,8%	30,4%	18,8%	18,4%	12,6%	5,8%	1,4%
PEA	5,5%	8,3%	27,0%	19,5%	17,9%	16,1%	4,9%	0,8%
Não PEA	6,0%	8,6%	30,2%	18,5%	16,8%	15,5%	3,4%	0,9%

Se as eleições para Prefeito de São Bernardo do Campo fossem hoje e os candidatos fossem esses, em quem o(a) Sr(a) votaria?

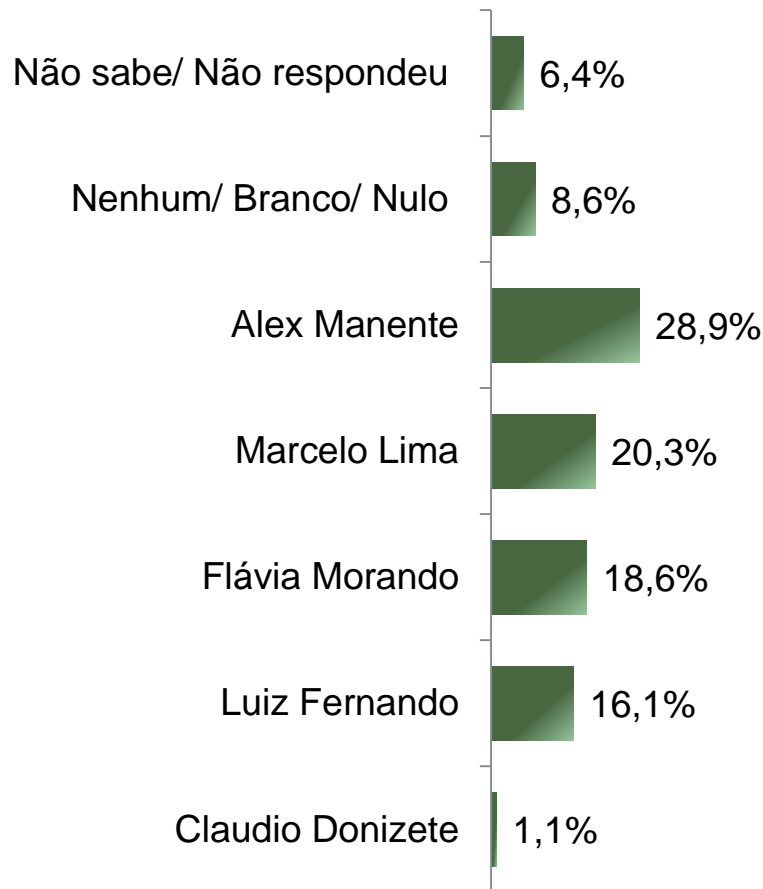


Situação Eleitoral – Prefeito

ESTIMULADA – Cenário 2

De acordo com a Resolução-TSE n.º 23.600/2019, essa pesquisa está registrada no Tribunal Superior Eleitoral sob o n.º SP-02452/2024 para o cargo de Prefeito.

9



BASE: Eleitores do município de São Bernardo do Campo (740)

Se as eleições para Prefeito de São Bernardo do Campo fossem hoje e os candidatos AGORA fossem esses, em quem o(a) Sr(a) votaria?



De acordo com a Resolução-TSE n.º 23.600/2019, essa pesquisa está registrada no Tribunal Superior Eleitoral sob o n.º SP-02452/2024 para o cargo de Prefeito.

Situação Eleitoral – Prefeito

COMPARATIVO – Cenário 2

	Maio 2024 SP-02825/2024	Julho 2024 SP-02452/2024
Não sabe/ Não respondeu	6,1%	6,4%
Nenhum/ Branco/ Nulo	9,4%	8,6%
Alex Manente	34,0%	28,9%
Marcelo Lima	18,1%	20,3%
Flávia Morando	18,5%	18,6%
Luiz Fernando	13,4%	16,1%
Claudio Donizete	0,5%	1,1%

BASE: Eleitores do município de São Bernardo do Campo

Se as eleições para Prefeito de São Bernardo do Campo fossem hoje e os candidatos AGORA fossem esses, em quem o(a) Sr(a) votaria?



De acordo com a Resolução-TSE n.º 23.600/2019, essa pesquisa está registrada no Tribunal Superior Eleitoral sob o n.º SP-02452/2024 para o cargo de Prefeito.

Situação Eleitoral – Prefeito

ESTIMULADA – Cenário 2

	Não sabe/ Não respondeu	Nenhum/ Branco/ Nulo	Alex Manente	Marcelo Lima	Flávia Morando	Luiz Fernando	Claudio Donizete
Masculino	4,0%	8,6%	30,5%	19,9%	20,2%	15,6%	1,2%
Feminino	8,4%	8,7%	27,5%	20,6%	17,3%	16,5%	1,0%
De 16 a 24 anos	8,6%	8,6%	32,1%	18,5%	14,8%	17,3%	0,0%
De 25 a 34 anos	8,3%	9,8%	28,6%	18,8%	21,1%	12,8%	0,8%
De 35 a 44 anos	5,8%	9,6%	28,2%	18,6%	20,5%	16,0%	1,3%
De 45 a 59 anos	5,2%	8,3%	28,6%	21,9%	18,8%	16,1%	1,0%
60 anos ou mais	5,6%	7,3%	28,7%	21,9%	16,9%	18,0%	1,7%
Ensino Fundamental	7,9%	5,8%	25,8%	18,9%	16,3%	23,7%	1,6%
Ensino Médio	5,8%	10,5%	28,6%	21,6%	19,2%	13,7%	0,6%
Ensino Superior	5,8%	8,2%	32,4%	19,3%	19,8%	13,0%	1,4%
PEA	6,9%	8,1%	28,3%	20,3%	19,1%	16,3%	1,0%
Não PEA	5,2%	9,9%	30,2%	20,3%	17,7%	15,5%	1,3%

Se as eleições para Prefeito de São Bernardo do Campo fossem hoje e os candidatos AGORA fossem esses, em quem o(a) Sr(a) votaria?

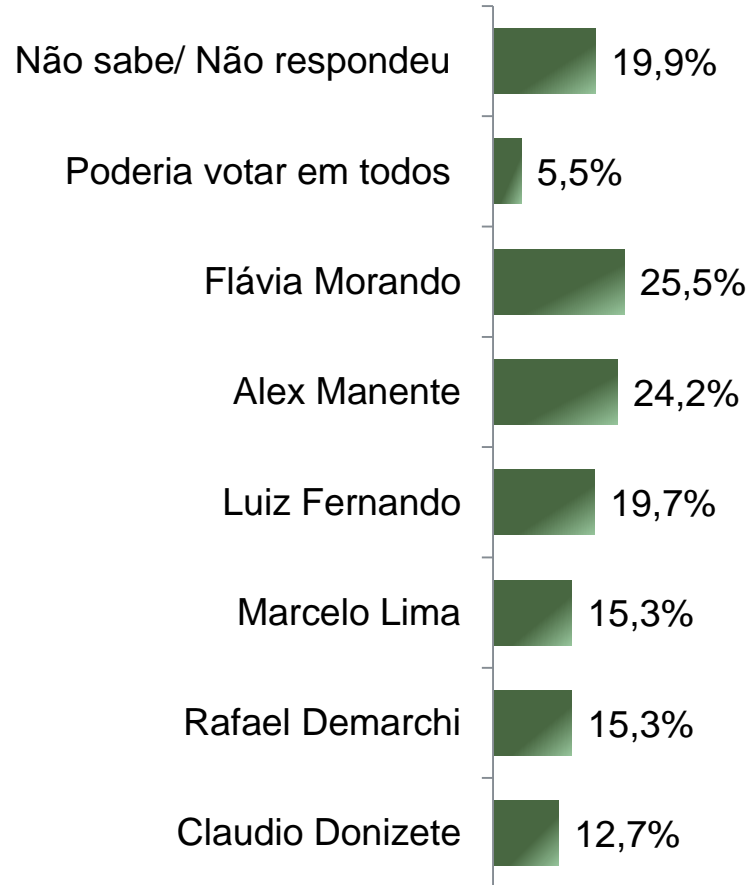


De acordo com a Resolução-TSE n.º 23.600/2019, essa pesquisa está registrada no Tribunal Superior Eleitoral sob o n.º SP-02452/2024 para o cargo de Prefeito.

Rejeição Eleitoral – Prefeito

ESTIMULADA – RM*

**Cada entrevistado poderia citar mais de 1 (um) candidato*



BASE: Eleitores do município de São Bernardo do Campo (740)

Se as eleições para Prefeito de São Bernardo do Campo fossem hoje em qual/ quais desses candidatos o(a) Sr(a) NÃO VOTARIA DE JEITO NENHUM?



De acordo com a Resolução-TSE n.º 23.600/2019, essa pesquisa está registrada no Tribunal Superior Eleitoral sob o n.º SP-02452/2024 para o cargo de Prefeito.

**Cada entrevistado poderia citar mais de 1 (um) candidato*

	Maio 2024 SP-02825/2024	Julho 2024 SP-02452/2024
Não sabe/ Não respondeu	24,4%	19,9%
Poderia votar em todos	5,0%	5,5%
Flávia Morando	26,3%	25,5%
Alex Manente	24,6%	24,2%
Luiz Fernando	19,1%	19,7%
Marcelo Lima	16,4%	15,3%
Rafael Demarchi	16,4%	15,3%
Claudio Donizete	13,9%	12,7%

BASE: Eleitores do município de São Bernardo do Campo

Se as eleições para Prefeito de São Bernardo do Campo fossem hoje em qual/ quais desses candidatos o(a) Sr(a) NÃO VOTARIA DE JEITO NENHUM?



Avaliação da Administração Municipal

De acordo com a Resolução-TSE n.º 23.600/2019, essa pesquisa está registrada no Tribunal Superior Eleitoral sob o n.º SP-02452/2024 para o cargo de Prefeito.

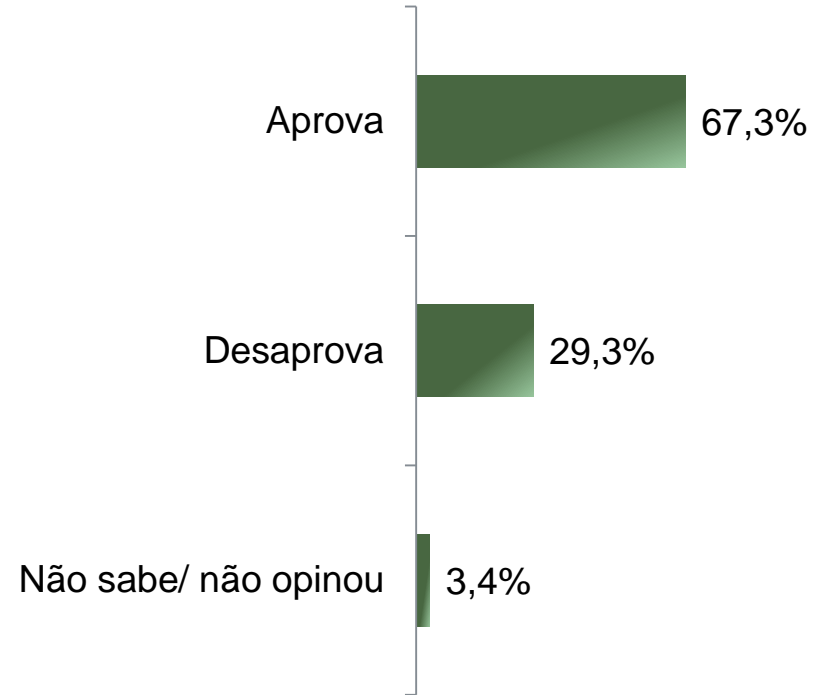
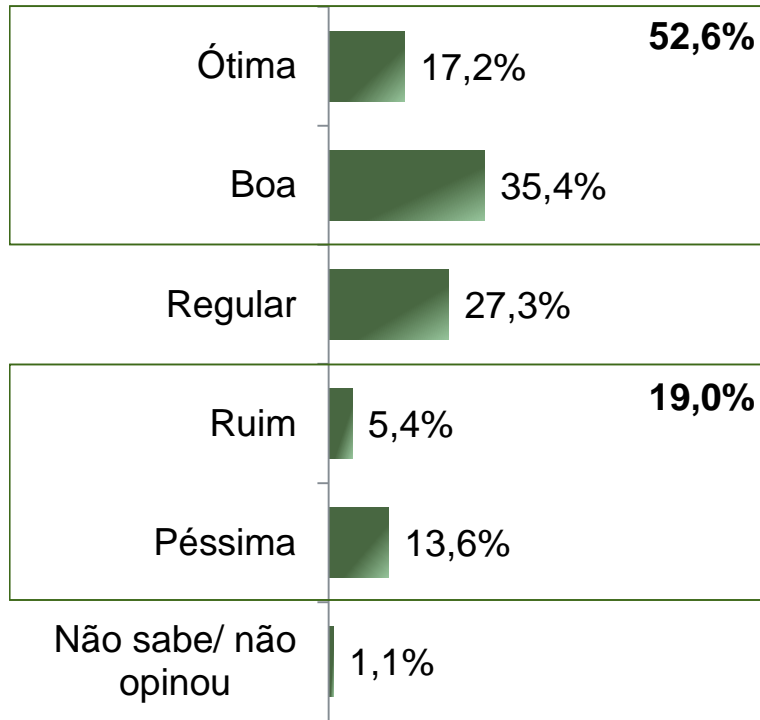


Avaliação e Aprovação da administração do Prefeito Orlando Morando

ESTIMULADA

De acordo com a Resolução-TSE n.º 23.600/2019, essa pesquisa está registrada no Tribunal Superior Eleitoral sob o n.º SP-02452/2024 para o cargo de Prefeito.

15



BASE: Eleitores do município de São Bernardo do Campo (740)

A administração do Prefeito Orlando Morando está sendo ótima, boa, regular, ruim ou péssima?
De uma maneira geral, o(a) Sr(a) diria que aprova ou desaprova a administração do Prefeito Orlando Morando, até o momento?



Avaliação e Aprovação da administração do Prefeito Orlando Morando

COMPARATIVO

De acordo com a Resolução-TSE n.º 23.600/2019, essa pesquisa está registrada no Tribunal Superior Eleitoral sob o n.º SP-02452/2024 para o cargo de Prefeito.

16

	Fevereiro 2024 SP-01969/2024	Mai 2024 SP-02825/2024	Julho 2024 SP-02452/2024
Ótima	17,6%	18,5%	17,2%
Boa	39,6%	36,8%	35,4%
Regular	25,4%	26,6%	27,3%
Ruim	5,4%	7,4%	5,4%
Péssima	10,8%	9,6%	13,6%
Não sabe/ não opinou	1,2%	1,1%	1,1%
Aprova	71,4%	68,9%	67,3%
Desaprova	24,7%	28,0%	29,3%
Não sabe/ não opinou	3,9%	3,1%	3,4%

BASE: Eleitores do município de São Bernardo do Campo

A administração do Prefeito Orlando Morando está sendo ótima, boa, regular, ruim ou péssima?
De uma maneira geral, o(a) Sr(a) diria que aprova ou desaprova a administração do Prefeito Orlando Morando, até o momento?



Aprovação da administração do Prefeito Orlando Morando

ESTIMULADA

De acordo com a Resolução-TSE n.º 23.600/2019, essa pesquisa está registrada no Tribunal Superior Eleitoral sob o n.º SP-02452/2024 para o cargo de Prefeito.

17

	Aprova	Desaprova	Não sabe/ não opinou
Masculino	67,4%	30,8%	1,7%
Feminino	67,2%	28,0%	4,8%
De 16 a 24 anos	66,7%	29,6%	3,7%
De 25 a 34 anos	67,7%	28,6%	3,8%
De 35 a 44 anos	67,3%	30,1%	2,6%
De 45 a 59 anos	66,7%	30,7%	2,6%
60 anos ou mais	68,0%	27,5%	4,5%
Ensino Fundamental	67,9%	28,4%	3,7%
Ensino Médio	68,2%	29,2%	2,6%
Ensino Superior	65,2%	30,4%	4,3%
PEA	65,7%	31,9%	2,4%
Não PEA	70,7%	23,7%	5,6%

De uma maneira geral, o(a) Sr(a) diria que aprova ou desaprova a administração do Prefeito Orlando Morando, até o momento?



Avaliação da Administração Estadual

De acordo com a Resolução-TSE n.º 23.600/2019, essa pesquisa está registrada no Tribunal Superior Eleitoral sob o n.º SP-02452/2024 para o cargo de Prefeito.

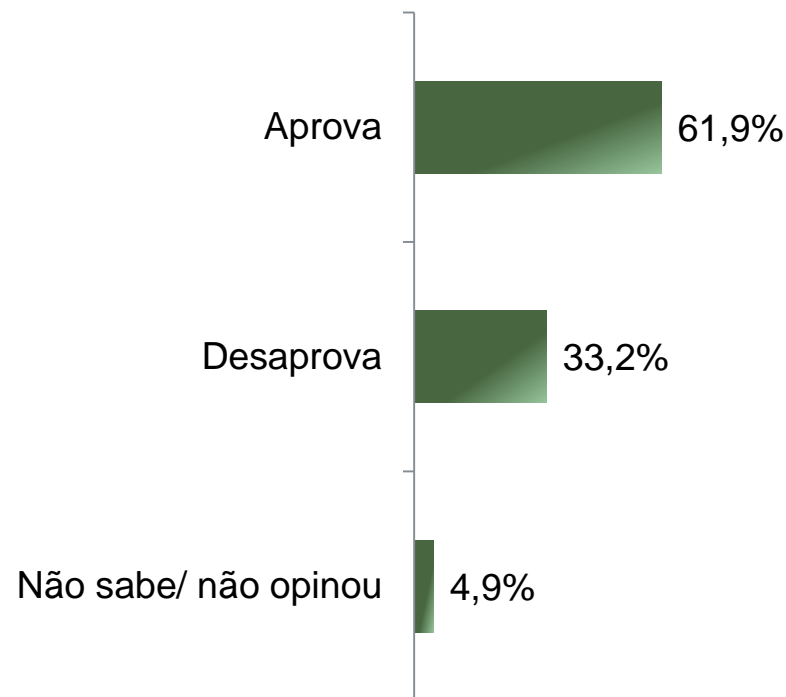
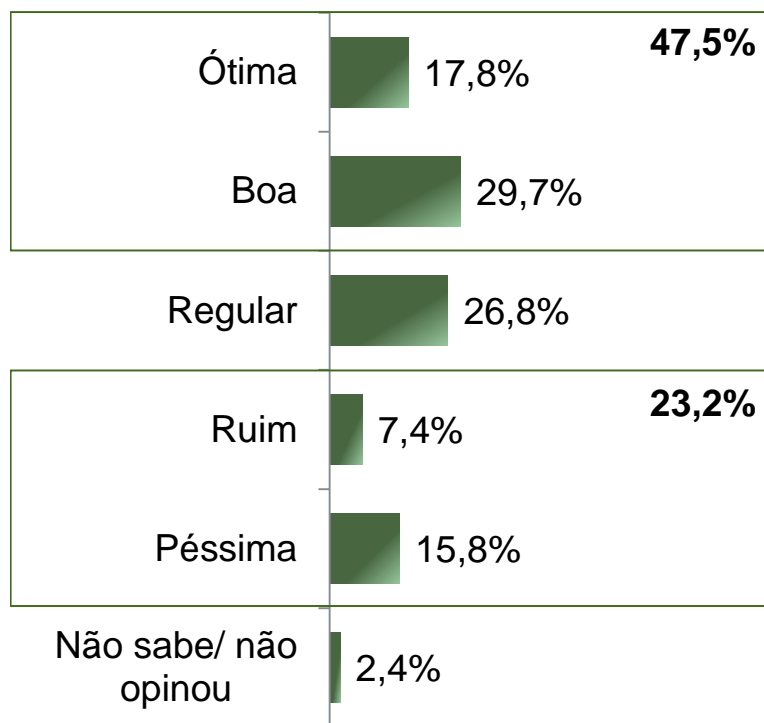


Avaliação e Aprovação da administração do Governador Tarcísio de Freitas

ESTIMULADA

De acordo com a Resolução-TSE n.º 23.600/2019, essa pesquisa está registrada no Tribunal Superior Eleitoral sob o n.º SP-02452/2024 para o cargo de Prefeito.

19



BASE: Eleitores do município de São Bernardo do Campo (740)

A administração do Governador Tarcísio de Freitas está sendo ótima, boa, regular, ruim ou péssima?

De uma maneira geral, o(a) Sr(a) diria que aprova ou desaprova a administração do Governador Tarcísio de Freitas, até o momento?



Avaliação e Aprovação da administração do Governador Tarcísio de Freitas

COMPARATIVO

De acordo com a Resolução-TSE n.º 23.600/2019, essa pesquisa está registrada no Tribunal Superior Eleitoral sob o n.º SP-02452/2024 para o cargo de Prefeito.

20

	Fevereiro 2024 SP-01969/2024	Mai 2024 SP-02825/2024	Julho 2024 SP-02452/2024
Ótima	14,6%	15,1%	17,8%
Boa	31,6%	31,3%	29,7%
Regular	30,1%	31,8%	26,8%
Ruim	6,4%	8,3%	7,4%
Péssima	14,5%	11,0%	15,8%
Não sabe/ não opinou	2,8%	2,6%	2,4%
Aprova	61,9%	63,1%	61,9%
Desaprova	33,0%	32,3%	33,2%
Não sabe/ não opinou	5,1%	4,6%	4,9%

BASE: Eleitores do município de São Bernardo do Campo

A administração do Governador Tarcísio de Freitas está sendo ótima, boa, regular, ruim ou péssima?
De uma maneira geral, o(a) Sr(a) diria que aprova ou desaprova a administração do Governador Tarcísio de Freitas, até o momento?



Aprovação da administração do Governador Tarcísio de Freitas

ESTIMULADA

De acordo com a Resolução-TSE n.º 23.600/2019, essa pesquisa está registrada no Tribunal Superior Eleitoral sob o n.º SP-02452/2024 para o cargo de Prefeito.

21

	Aprova	Desaprova	Não sabe/ não opinou
Masculino	61,1%	35,7%	3,2%
Feminino	62,6%	31,0%	6,4%
De 16 a 24 anos	49,4%	42,0%	8,6%
De 25 a 34 anos	63,2%	33,1%	3,8%
De 35 a 44 anos	65,4%	32,1%	2,6%
De 45 a 59 anos	62,0%	32,8%	5,2%
60 anos ou mais	63,5%	30,9%	5,6%
Ensino Fundamental	60,0%	34,2%	5,8%
Ensino Médio	61,5%	32,7%	5,8%
Ensino Superior	64,3%	33,3%	2,4%
PEA	61,2%	34,8%	3,9%
Não PEA	63,4%	29,7%	6,9%

De uma maneira geral, o(a) Sr(a) diria que aprova ou desaprova a administração do Governador Tarcísio de Freitas, até o momento?



Avaliação da Administração Federal

De acordo com a Resolução-TSE n.º 23.600/2019, essa pesquisa está registrada no Tribunal Superior Eleitoral sob o n.º SP-02452/2024 para o cargo de Prefeito.

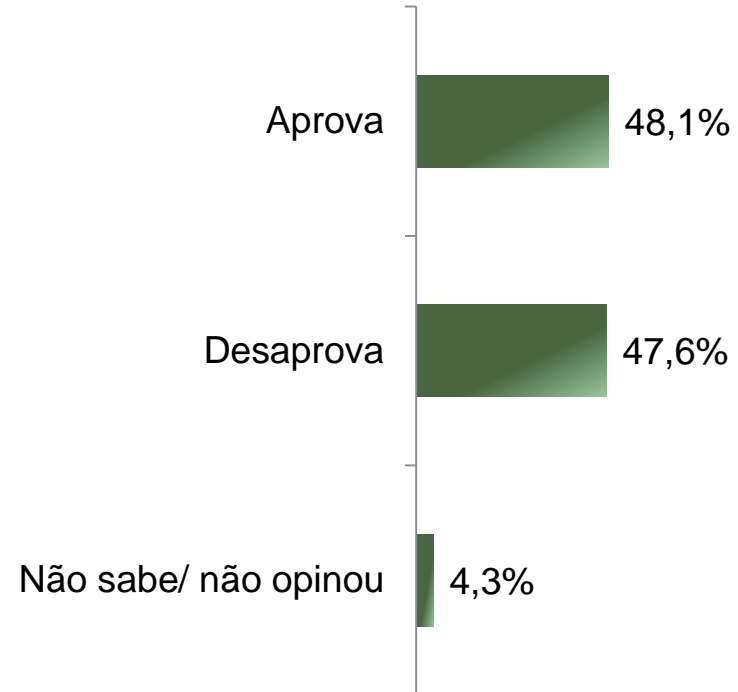
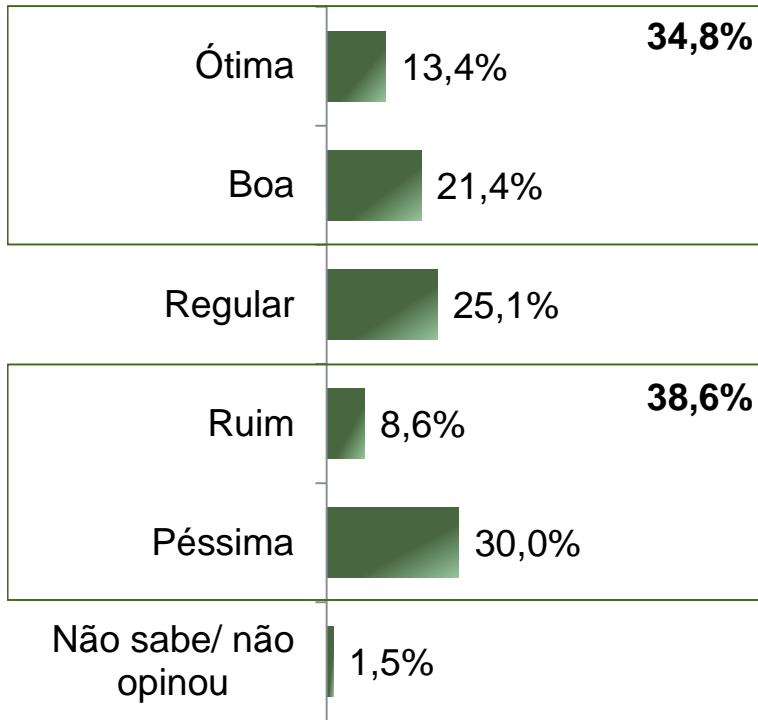


Avaliação e Aprovação da administração do Presidente Lula

ESTIMULADA

De acordo com a Resolução-TSE n.º 23.600/2019, essa pesquisa está registrada no Tribunal Superior Eleitoral sob o n.º SP-02452/2024 para o cargo de Prefeito.

23



BASE: Eleitores do município de São Bernardo do Campo (740)

A administração do Presidente Lula está sendo ótima, boa, regular, ruim ou péssima?
De uma maneira geral, o(a) Sr(a) diria que aprova ou desaprova a administração do Presidente Lula, até o momento?



Avaliação e Aprovação da administração do Presidente Lula

COMPARATIVO

De acordo com a Resolução-TSE n.º 23.600/2019, essa pesquisa está registrada no Tribunal Superior Eleitoral sob o n.º SP-02452/2024 para o cargo de Prefeito.

24

	Fevereiro 2024 SP-01969/2024	Mai 2024 SP-02825/2024	Julho 2024 SP-02452/2024
Ótima	13,5%	11,0%	13,4%
Boa	24,5%	25,4%	21,4%
Regular	25,1%	26,9%	25,1%
Ruim	8,6%	6,4%	8,6%
Péssima	26,9%	29,1%	30,0%
Não sabe/ não opinou	1,4%	1,3%	1,5%
Aprova	51,8%	50,9%	48,1%
Desaprova	44,7%	46,3%	47,6%
Não sabe/ não opinou	3,5%	2,9%	4,3%

BASE: Eleitores do município de São Bernardo do Campo

A administração do Presidente Lula está sendo ótima, boa, regular, ruim ou péssima?
De uma maneira geral, o(a) Sr(a) diria que aprova ou desaprova a administração do Presidente Lula, até o momento?



Aprovação da administração do Presidente Lula

ESTIMULADA

De acordo com a Resolução-TSE n.º 23.600/2019, essa pesquisa está registrada no Tribunal Superior Eleitoral sob o n.º SP-02452/2024 para o cargo de Prefeito.

25

	Aprova	Desaprova	Não sabe/ não opinou
Masculino	49,0%	48,1%	2,9%
Feminino	47,3%	47,1%	5,6%
De 16 a 24 anos	43,2%	50,6%	6,2%
De 25 a 34 anos	45,9%	50,4%	3,8%
De 35 a 44 anos	48,7%	47,4%	3,8%
De 45 a 59 anos	49,5%	47,4%	3,1%
60 anos ou mais	50,0%	44,4%	5,6%
Ensino Fundamental	61,6%	35,8%	2,6%
Ensino Médio	46,1%	49,9%	4,1%
Ensino Superior	39,1%	54,6%	6,3%
PEA	45,7%	50,4%	3,9%
Não PEA	53,4%	41,4%	5,2%

De uma maneira geral, o(a) Sr(a) diria que aprova ou desaprova a administração do Presidente Lula, até o momento?





Obrigado pela atenção!