

De acordo com a Resolução-TSE n.º 23.600/2019, essa pesquisa está registrada no Tribunal Superior Eleitoral sob o n.º RJ-08321/2024 para o cargo de Prefeito.



## Pesquisa de Opinião Pública Município de Niterói

---

Account Manager: Murilo Hidalgo

# Metodologia

De acordo com a Resolução-TSE n.º 23.600/2019, essa pesquisa está registrada no Tribunal Superior Eleitoral sob o n.º RJ-08321/2024 para o cargo de Prefeito.



# Metodologia

De acordo com a Resolução-TSE n.º 23.600/2019, essa pesquisa está registrada no Tribunal Superior Eleitoral sob o n.º RJ-08321/2024 para o cargo de Prefeito.

Curitiba, 22 de julho de 2024

<b>Objetivo</b>	▶ Pesquisa de opinião pública realizada no município de Niterói com o objetivo de: consultar à população sobre a situação eleitoral para o Executivo Municipal em 2024 e avaliação das administrações Municipal, Estadual e Federal.
<b>Abrangência</b>	▶ Município de Niterói.
<b>Coleta de dados</b>	▶ Coleta de dados realizada através de entrevistas pessoais, entre os dias 18 e 20 de julho de 2024.
<b>Amostragem</b>	▶ A amostra é representativa da população da área pesquisada e foi selecionada em duas etapas. Na primeira etapa realizou-se um sorteio probabilístico das localidades onde as entrevistas foram realizadas através do método PPT (Probabilidade Proporcional ao Tamanho), considerando a população residente nas localidades como base para essa seleção. Na segunda etapa, a seleção dentro da localidade, foi feita utilizando-se quotas amostrais proporcionais, em função das seguintes variáveis: gênero, faixa etária, escolaridade e renda domiciliar mensal.
<b>Tamanho da Amostra e Margem de Erro</b>	▶ Para a realização desta pesquisa foi utilizada uma amostra de 740 eleitores. Tal amostra representativa do município de Niterói atinge um grau de confiança de 95,0% para uma margem estimada de erro de aproximadamente 3,7 pontos percentuais para os resultados gerais.
<b>Auditoria e Qualidade</b>	▶ As entrevistas foram realizadas por uma equipe de entrevistadores e supervisores devidamente qualificada pelo Instituto Paraná Pesquisas, com experiência e treinamento em pesquisas de opinião pública. No decorrer do trabalho de coleta de dados, os questionários aplicados, foram auditados em no mínimo 20% (vinte por cento) para verificação quanto ao cuidado na sua aplicação, bem como a adequação do entrevistado às variáveis das quotas amostrais, isto é, no mínimo 148 entrevistas foram verificadas pela equipe de supervisores do Instituto Paraná Pesquisas, inclusive isso poderá ser solicitado ao Instituto Paraná Pesquisas.



# Situação Eleitoral para o Executivo Municipal

De acordo com a Resolução-TSE n.º 23.600/2019, essa pesquisa está registrada no Tribunal Superior Eleitoral sob o n.º RJ-08321/2024 para o cargo de Prefeito.

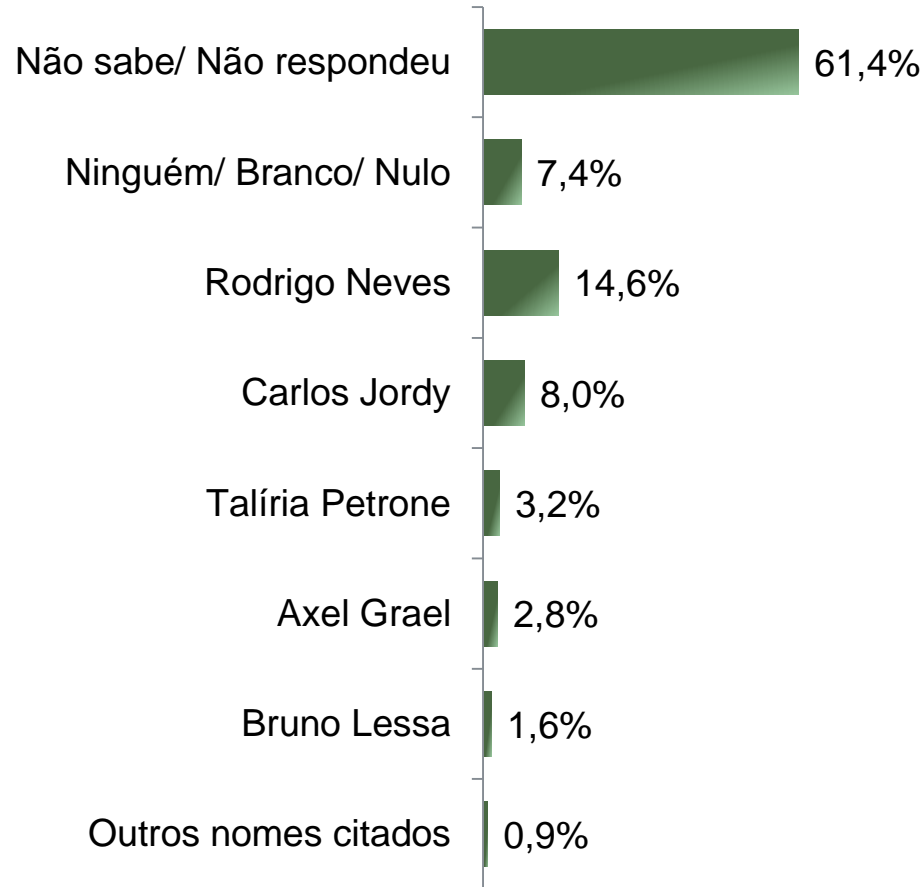


# Situação Eleitoral – Prefeito

## ESPONTÂNEA

De acordo com a Resolução-TSE n.º 23.600/2019, essa pesquisa está registrada no Tribunal Superior Eleitoral sob o n.º RJ-08321/2024 para o cargo de Prefeito.

5



BASE: Eleitores do município de Niterói (740)

Se as eleições para Prefeito de Niterói fossem hoje, em quem o(a) Sr(a) votaria?

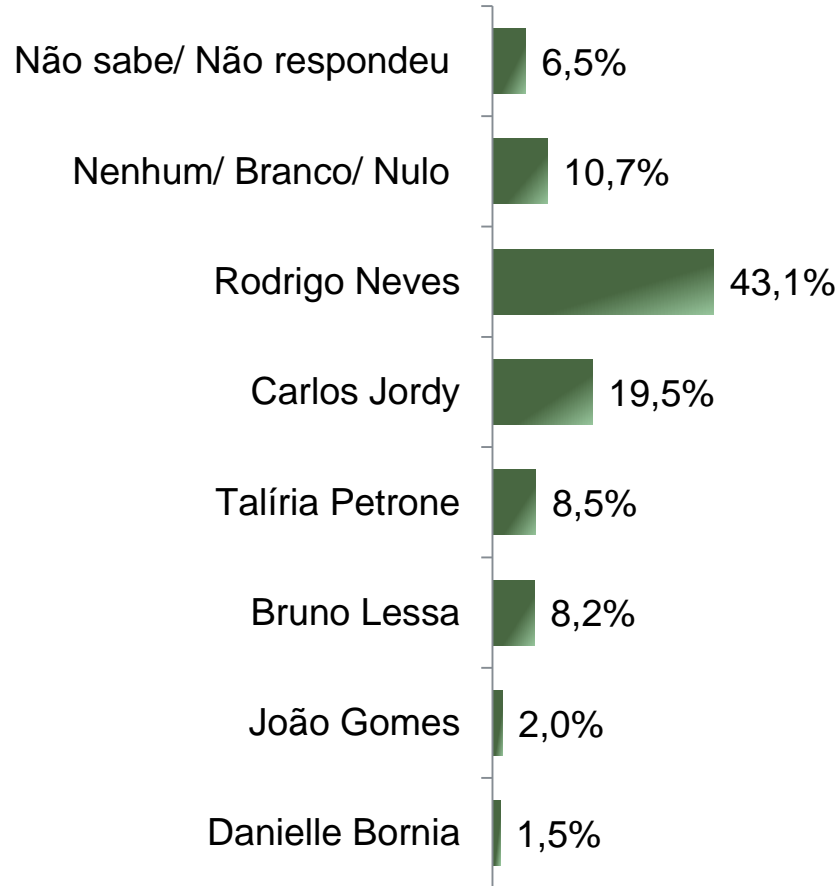


# Situação Eleitoral – Prefeito

## ESTIMULADA

De acordo com a Resolução-TSE n.º 23.600/2019, essa pesquisa está registrada no Tribunal Superior Eleitoral sob o n.º RJ-08321/2024 para o cargo de Prefeito.

6



BASE: Eleitores do município de Niterói (740)

Se as eleições para Prefeito de Niterói fossem hoje e os candidatos fossem esses, em quem o(a) Sr(a) votaria?



De acordo com a Resolução-TSE n.º 23.600/2019, essa pesquisa está registrada no Tribunal Superior Eleitoral sob o n.º RJ-08321/2024 para o cargo de Prefeito.

# Situação Eleitoral – Prefeito

## ESTIMULADA

	Não sabe/ Não respondeu	Nenhum/ Branco/ Nulo	Rodrigo Neves	Carlos Jordy	Talíria Petrone	Bruno Lessa	João Gomes	Danielle Bornia
Masculino	5,9%	11,0%	41,2%	23,1%	7,1%	6,8%	3,3%	1,5%
Feminino	6,9%	10,4%	44,7%	16,4%	9,7%	9,4%	1,0%	1,5%
De 16 a 24 anos	8,1%	9,5%	44,6%	14,9%	8,1%	12,2%	2,7%	0,0%
De 25 a 34 anos	7,1%	8,7%	48,8%	14,2%	6,3%	9,4%	3,1%	2,4%
De 35 a 44 anos	6,5%	10,1%	44,6%	18,0%	9,4%	8,6%	1,4%	1,4%
De 45 a 59 anos	6,5%	10,8%	44,1%	22,6%	8,6%	5,4%	1,1%	1,1%
60 anos ou mais	5,6%	12,6%	37,4%	22,4%	9,3%	8,4%	2,3%	1,9%
Ensino Fundamental	6,0%	8,7%	52,7%	7,3%	8,0%	12,0%	2,0%	3,3%
Ensino Médio	6,4%	11,4%	44,6%	20,5%	6,7%	6,4%	3,0%	1,0%
Ensino Superior	6,8%	11,0%	36,6%	24,7%	10,6%	8,2%	1,0%	1,0%
PEA	6,5%	10,2%	42,7%	20,8%	7,8%	8,2%	2,4%	1,3%
Não PEA	6,5%	11,5%	43,7%	17,2%	9,7%	8,2%	1,4%	1,8%

Se as eleições para Prefeito de Niterói fossem hoje e os candidatos fossem esses, em quem o(a) Sr(a) votaria?



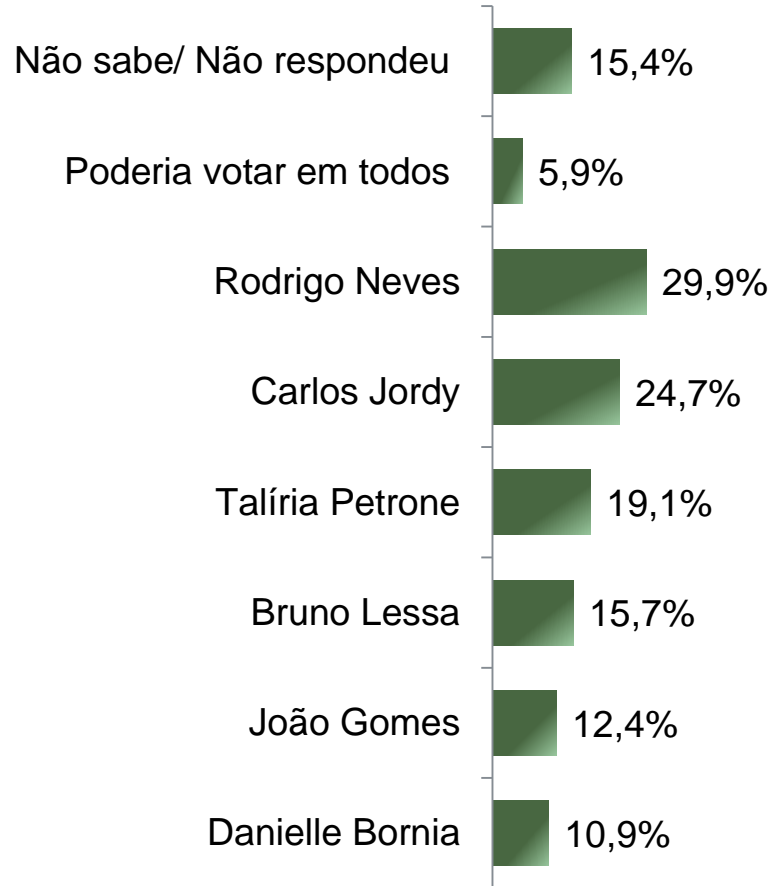
# Rejeição Eleitoral – Prefeito

## ESTIMULADA – RM\*

De acordo com a Resolução-TSE n.º 23.600/2019, essa pesquisa está registrada no Tribunal Superior Eleitoral sob o n.º RJ-08321/2024 para o cargo de Prefeito.

8

*\*Cada entrevistado poderia citar mais de 1 (um) candidato*



BASE: Eleitores do município de Niterói (740)

Se as eleições para Prefeito de Niterói fossem hoje em qual/ quais desses candidatos o(a) Sr(a) NÃO VOTARIA DE JEITO NENHUM?





# Avaliação da Administração Municipal

De acordo com a Resolução-TSE n.º 23.600/2019, essa pesquisa está registrada no Tribunal Superior Eleitoral sob o n.º RJ-08321/2024 para o cargo de Prefeito.

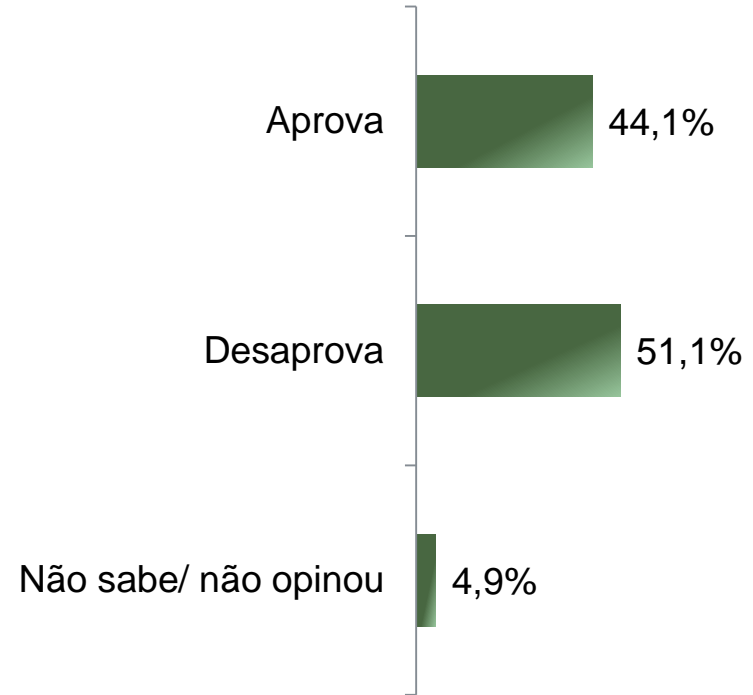
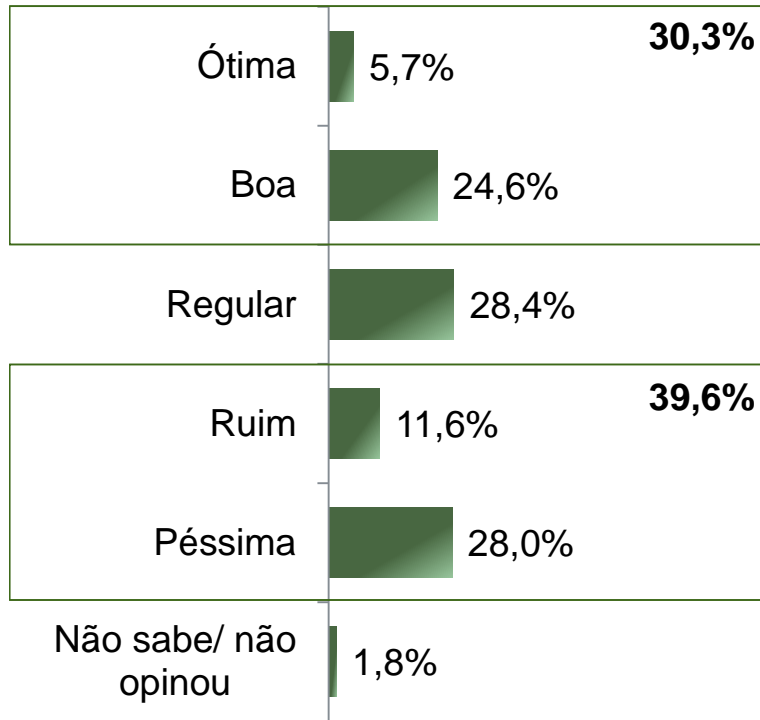


# Avaliação e Aprovação da administração do Prefeito Axel Grael

ESTIMULADA

De acordo com a Resolução-TSE n.º 23.600/2019, essa pesquisa está registrada no Tribunal Superior Eleitoral sob o n.º RJ-08321/2024 para o cargo de Prefeito.

10



BASE: Eleitores do município de Niterói (740)

A administração do Prefeito Axel Grael está sendo ótima, boa, regular, ruim ou péssima?  
De uma maneira geral, o(a) Sr(a) diria que aprova ou desaprova a administração do Prefeito Axel Grael, até o momento?



# Aprovação da administração do Prefeito Axel Grael

ESTIMULADA

De acordo com a Resolução-TSE n.º 23.600/2019, essa pesquisa está registrada no Tribunal Superior Eleitoral sob o n.º RJ-08321/2024 para o cargo de Prefeito.

11

	Aprova	Desaprova	Não sabe/ não opinou
Masculino	43,6%	51,3%	5,0%
Feminino	44,4%	50,9%	4,7%
De 16 a 24 anos	62,2%	35,1%	2,7%
De 25 a 34 anos	53,5%	40,9%	5,5%
De 35 a 44 anos	46,8%	48,9%	4,3%
De 45 a 59 anos	39,2%	55,9%	4,8%
60 anos ou mais	34,6%	59,8%	5,6%
Ensino Fundamental	55,3%	38,7%	6,0%
Ensino Médio	44,6%	51,3%	4,0%
Ensino Superior	37,7%	57,2%	5,1%
PEA	44,9%	50,5%	4,6%
Não PEA	42,7%	52,0%	5,4%

De uma maneira geral, o(a) Sr(a) diria que aprova ou desaprova a administração do Prefeito Axel Grael, até o momento?



# Avaliação da Administração Estadual

De acordo com a Resolução-TSE n.º 23.600/2019, essa pesquisa está registrada no Tribunal Superior Eleitoral sob o n.º RJ-08321/2024 para o cargo de Prefeito.

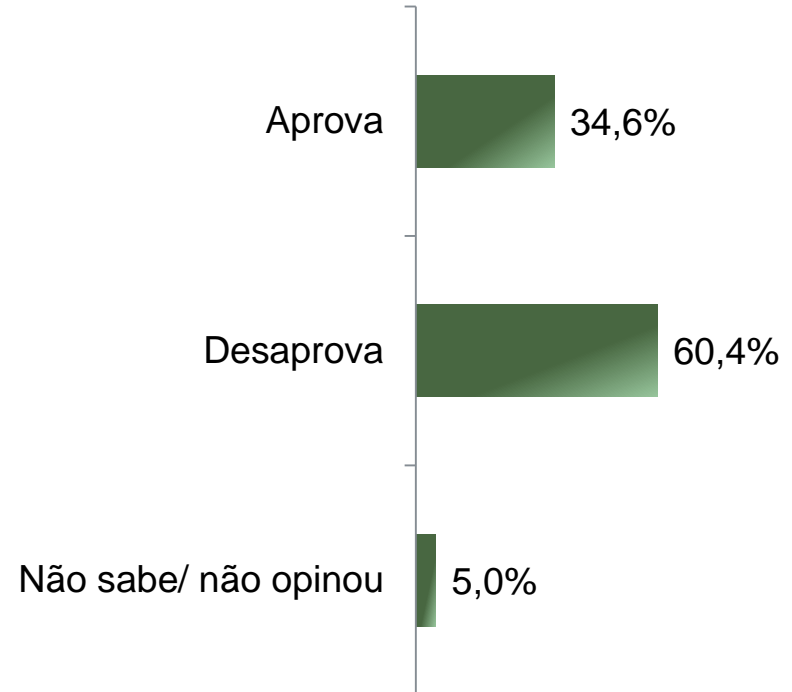
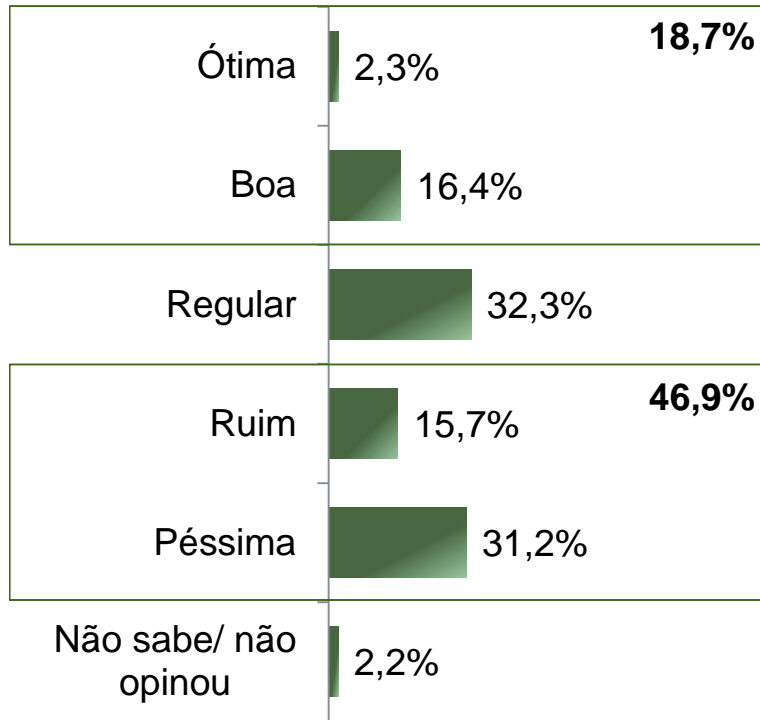


# Avaliação e Aprovação da administração do Governador Cláudio Castro

ESTIMULADA

De acordo com a Resolução-TSE n.º 23.600/2019, essa pesquisa está registrada no Tribunal Superior Eleitoral sob o n.º RJ-08321/2024 para o cargo de Prefeito.

13



BASE: Eleitores do município de Niterói (740)

A administração do Governador Cláudio Castro está sendo ótima, boa, regular, ruim ou péssima?  
De uma maneira geral, o(a) Sr(a) diria que aprova ou desaprova a administração do Governador Cláudio Castro, até o momento?



# Aprovação da administração do Governador Cláudio Castro

ESTIMULADA

De acordo com a Resolução-TSE n.º 23.600/2019, essa pesquisa está registrada no Tribunal Superior Eleitoral sob o n.º RJ-08321/2024 para o cargo de Prefeito.

14

	Aprova	Desaprova	Não sabe/ não opinou
Masculino	35,6%	59,9%	4,5%
Feminino	33,7%	60,8%	5,5%
De 16 a 24 anos	41,9%	55,4%	2,7%
De 25 a 34 anos	39,4%	57,5%	3,1%
De 35 a 44 anos	33,1%	61,9%	5,0%
De 45 a 59 anos	37,6%	56,5%	5,9%
60 anos ou mais	27,6%	66,4%	6,1%
Ensino Fundamental	41,3%	53,3%	5,3%
Ensino Médio	36,9%	58,7%	4,4%
Ensino Superior	28,8%	65,8%	5,5%
PEA	34,9%	61,0%	4,1%
Não PEA	34,1%	59,5%	6,5%

De uma maneira geral, o(a) Sr(a) diria que aprova ou desaprova a administração do Governador Cláudio Castro, até o momento?



# Avaliação da Administração Federal

De acordo com a Resolução-TSE n.º 23.600/2019, essa pesquisa está registrada no Tribunal Superior Eleitoral sob o n.º RJ-08321/2024 para o cargo de Prefeito.

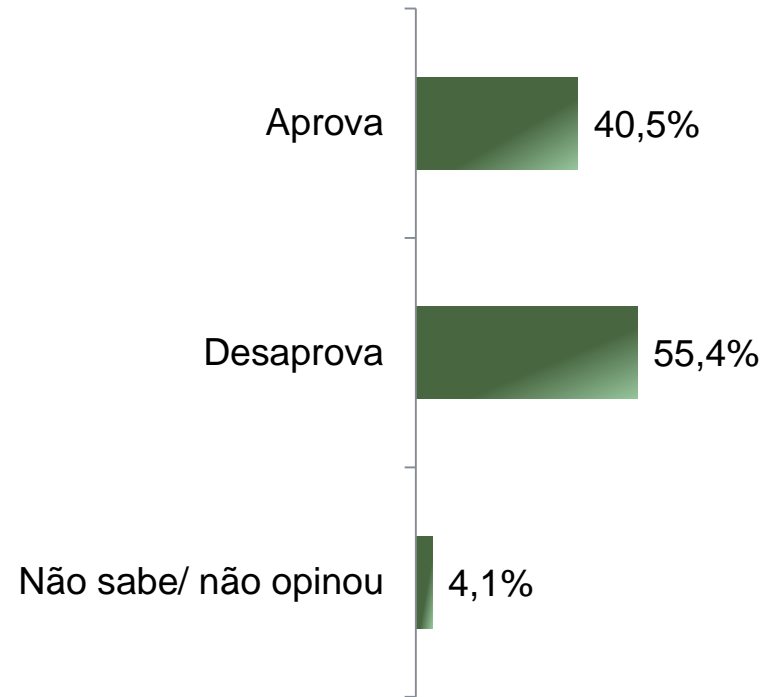
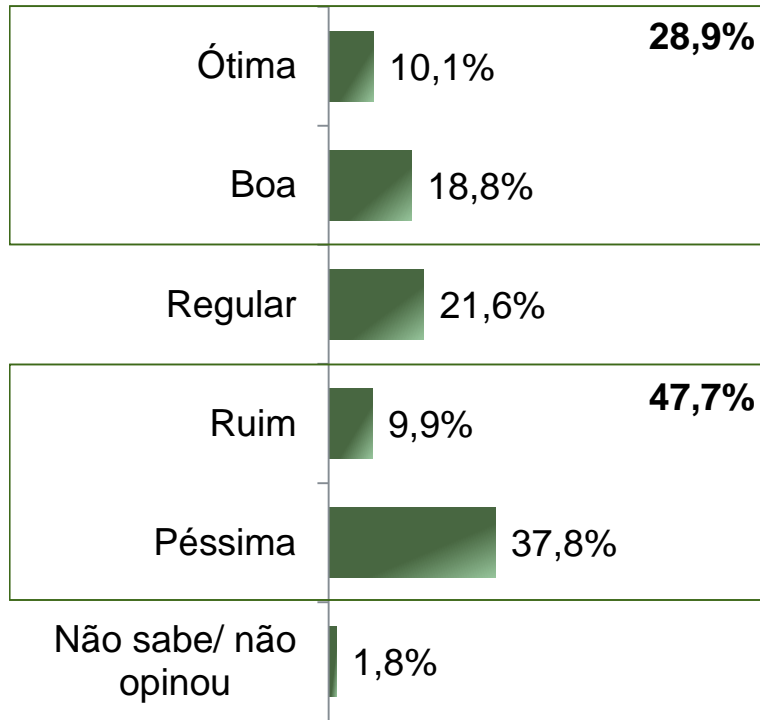


# Avaliação e Aprovação da administração do Presidente Lula

ESTIMULADA

De acordo com a Resolução-TSE n.º 23.600/2019, essa pesquisa está registrada no Tribunal Superior Eleitoral sob o n.º RJ-08321/2024 para o cargo de Prefeito.

16



BASE: Eleitores do município de Niterói (740)

A administração do Presidente Lula está sendo ótima, boa, regular, ruim ou péssima?  
De uma maneira geral, o(a) Sr(a) diria que aprova ou desaprova a administração do Presidente Lula, até o momento?





# Aprovação da administração do Presidente Lula

ESTIMULADA

De acordo com a Resolução-TSE n.º 23.600/2019, essa pesquisa está registrada no Tribunal Superior Eleitoral sob o n.º RJ-08321/2024 para o cargo de Prefeito.

17

	Aprova	Desaprova	Não sabe/ não opinou
Masculino	35,0%	61,4%	3,6%
Feminino	45,2%	50,4%	4,5%
De 16 a 24 anos	43,2%	51,4%	5,4%
De 25 a 34 anos	43,3%	52,0%	4,7%
De 35 a 44 anos	38,8%	56,1%	5,0%
De 45 a 59 anos	39,2%	58,6%	2,2%
60 anos ou mais	40,2%	55,6%	4,2%
Ensino Fundamental	44,0%	52,0%	4,0%
Ensino Médio	39,6%	56,0%	4,4%
Ensino Superior	39,7%	56,5%	3,8%
PEA	37,7%	57,9%	4,3%
Não PEA	45,2%	51,3%	3,6%

De uma maneira geral, o(a) Sr(a) diria que aprova ou desaprova a administração do Presidente Lula, até o momento?





**Obrigado pela atenção!**