

De acordo com a Resolução-TSE n.º 23.600/2019, essa pesquisa está registrada no Tribunal Superior Eleitoral sob o n.º GO-07673/2024 para o cargo de Prefeito.



Pesquisa de Opinião Pública Município de Luziânia

Account Manager: Murilo Hidalgo

Metodologia

De acordo com a Resolução-TSE n.º 23.600/2019, essa pesquisa está registrada no Tribunal Superior Eleitoral sob o n.º GO-07673/2024 para o cargo de Prefeito.









Metodologia

De acordo com a Resolução-TSE n.º 23.600/2019, essa pesquisa está registrada no Tribunal Superior Eleitoral sob o n.º GO-07673/2024 para o cargo de Prefeito.

3

Curitiba, 23 de julho de 2024

Objetivo		Pesquisa de opinião pública realizada no município de Luziânia com o objetivo de: consultar à população sobre a situação eleitoral para o Executivo Municipal em 2024 e avaliação das administrações Municipal, Estadual e Federal.
Abrangência		Município de Luziânia.
Coleta de dados		Coleta de dados realizada através de entrevistas pessoais, entre os dias 19 e 22 de julho de 2024.
Amostragem		A amostra é representativa da população da área pesquisada e foi selecionada em duas etapas. Na primeira etapa realizou-se um sorteio probabilístico das localidades onde as entrevistas foram realizadas através do método PPT (Probabilidade Proporcional ao Tamanho), considerando a população residente nas localidades como base para essa seleção. Na segunda etapa, a seleção dentro da localidade, foi feita utilizando-se quotas amostrais proporcionais, em função das seguintes variáveis: gênero, faixa etária, escolaridade e renda domiciliar mensal.
Tamanho da Amostra e Margem de Erro		Para a realização desta pesquisa foi utilizada uma amostra de 640 eleitores. Tal amostra representativa do município de Luziânia atinge um grau de confiança de 95,0% para uma margem estimada de erro de aproximadamente 4,0 pontos percentuais para os resultados gerais.
Auditoria e Qualidade		As entrevistas foram realizadas por uma equipe de entrevistadores e supervisores devidamente qualificada pelo Instituto Paraná Pesquisas, com experiência e treinamento em pesquisas de opinião pública. No decorrer do trabalho de coleta de dados, os questionários aplicados, foram auditados em no mínimo 20% (vinte por cento) para verificação quanto ao cuidado na sua aplicação, bem como a adequação do entrevistado às variáveis das quotas amostrais isto é, no mínimo 128 entrevistas foram verificadas pela equipe de supervisores do Instituto Paraná Pesquisas, inclusive isso poderá ser solicitado ao Instituto Paraná Pesquisas.



Situação Eleitoral para o Executivo Municipal

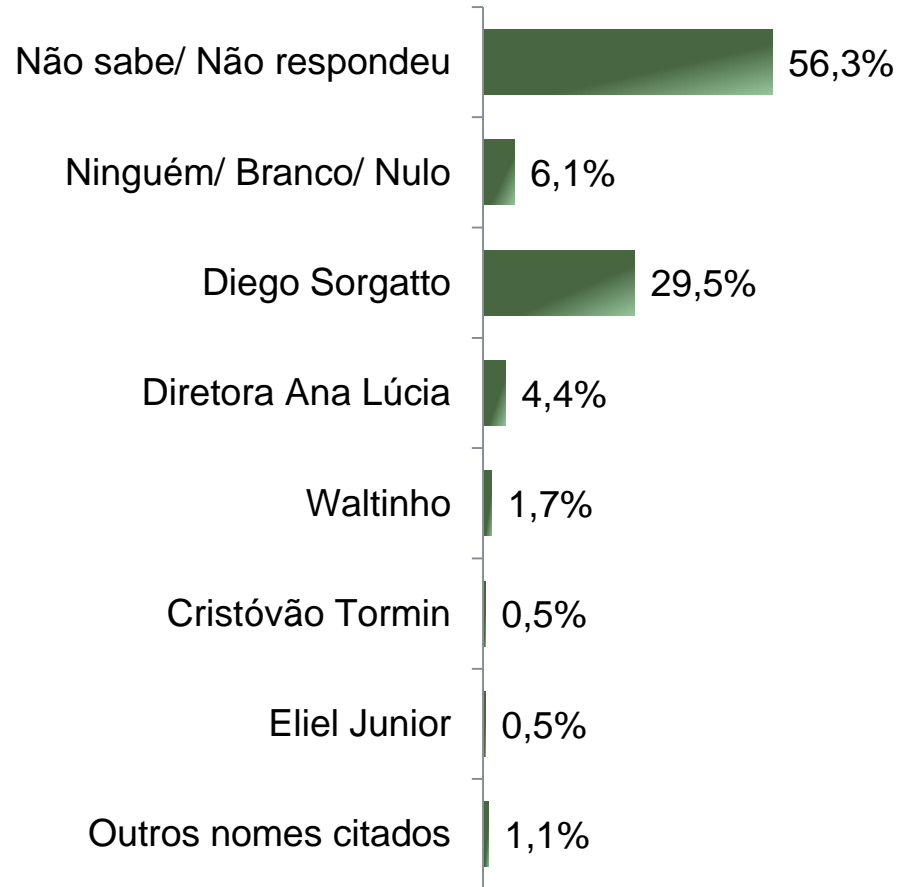
De acordo com a Resolução-TSE n.º 23.600/2019, essa pesquisa está registrada no Tribunal Superior Eleitoral sob o n.º GO-07673/2024 para o cargo de Prefeito.



De acordo com a Resolução-TSE n.º 23.600/2019, essa pesquisa está registrada no Tribunal Superior Eleitoral sob o n.º GO-07673/2024 para o cargo de Prefeito.

Situação Eleitoral – Prefeito

ESPONTÂNEA



BASE: Eleitores do município de Luziânia (640)

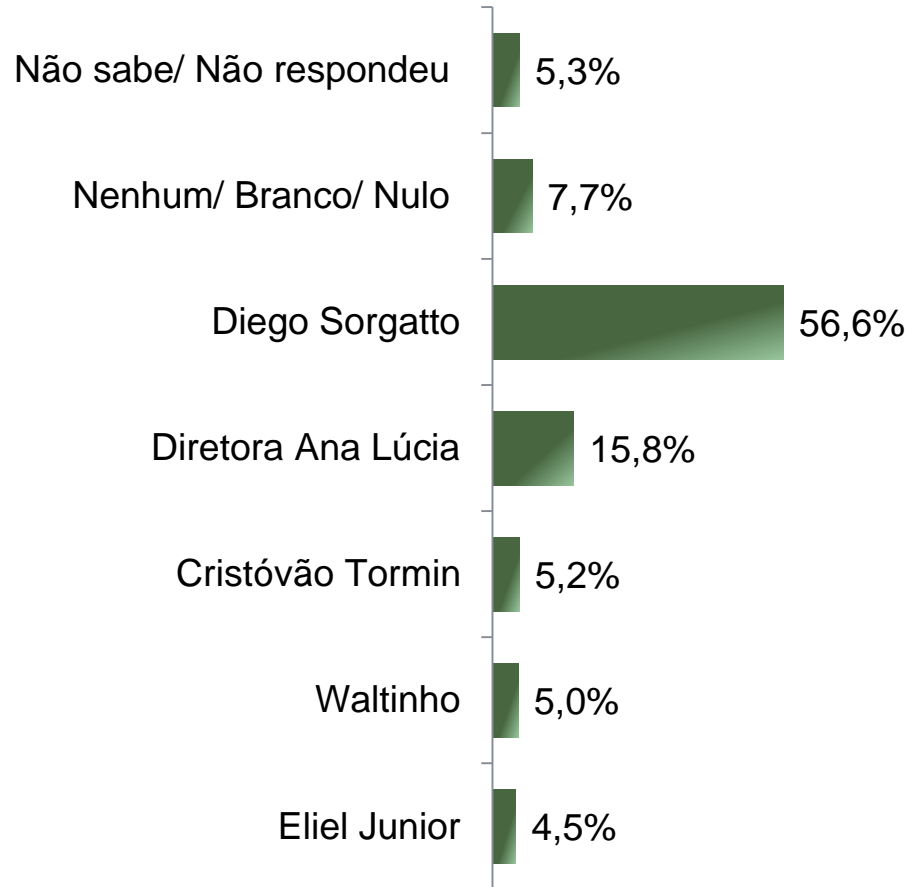
Se as eleições para Prefeito de Luziânia fossem hoje, em quem o(a) Sr(a) votaria?



De acordo com a Resolução-TSE n.º 23.600/2019, essa pesquisa está registrada no Tribunal Superior Eleitoral sob o n.º GO-07673/2024 para o cargo de Prefeito.

Situação Eleitoral – Prefeito

ESTIMULADA – Cenário 1



BASE: Eleitores do município de Luziânia (640)

Se as eleições para Prefeito de Luziânia fossem hoje e os candidatos fossem esses, em quem o(a) Sr(a) votaria?



De acordo com a Resolução-TSE n.º 23.600/2019, essa pesquisa está registrada no Tribunal Superior Eleitoral sob o n.º GO-07673/2024 para o cargo de Prefeito.

Situação Eleitoral – Prefeito

ESTIMULADA – Cenário 1

	Não sabe/ Não respondeu	Nenhum/ Branco/ Nulo	Diego Sorgatto	Diretora Ana Lúcia	Cristóvão Tormin	Waltinho	Eliel Junior
Masculino	6,0%	7,0%	53,0%	16,7%	4,0%	6,7%	6,7%
Feminino	4,7%	8,2%	59,7%	15,0%	6,2%	3,5%	2,6%
De 16 a 24 anos	4,9%	6,9%	57,8%	13,7%	4,9%	6,9%	4,9%
De 25 a 34 anos	6,1%	7,5%	59,9%	16,3%	2,0%	4,1%	4,1%
De 35 a 44 anos	5,2%	8,1%	54,1%	17,0%	5,9%	5,2%	4,4%
De 45 a 59 anos	4,4%	7,5%	54,4%	17,5%	6,3%	6,3%	3,8%
60 anos ou mais	6,3%	8,3%	57,3%	12,5%	7,3%	2,1%	6,3%
Ensino Fundamental	5,1%	8,1%	53,6%	17,9%	6,8%	3,0%	5,5%
Ensino Médio	5,7%	7,0%	55,7%	15,7%	4,7%	6,7%	4,7%
Ensino Superior	4,8%	8,6%	65,7%	11,4%	2,9%	4,8%	1,9%
PEA	5,1%	8,0%	56,9%	15,6%	4,7%	4,7%	4,9%
Não PEA	5,7%	6,8%	55,7%	16,1%	6,3%	5,7%	3,6%

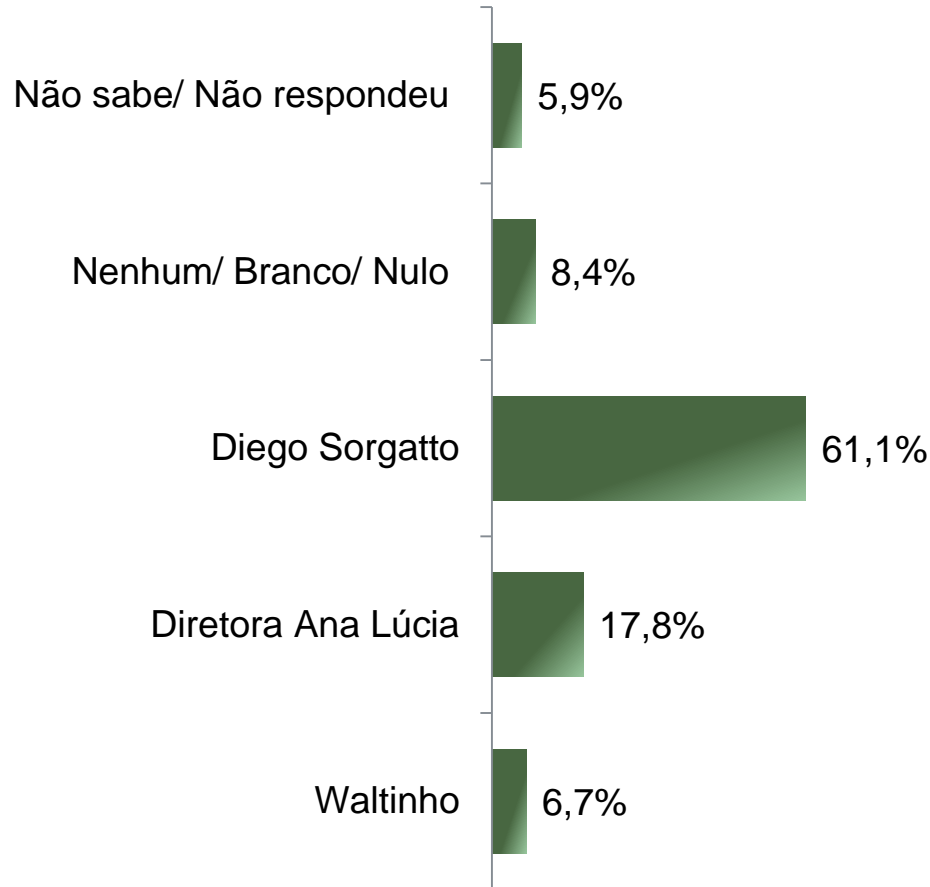
Se as eleições para Prefeito de Luziânia fossem hoje e os candidatos fossem esses, em quem o(a) Sr(a) votaria?



De acordo com a Resolução-TSE n.º 23.600/2019, essa pesquisa está registrada no Tribunal Superior Eleitoral sob o n.º GO-07673/2024 para o cargo de Prefeito.

Situação Eleitoral – Prefeito

ESTIMULADA – Cenário 2



BASE: Eleitores do município de Luziânia (640)

Se as eleições para Prefeito de Luziânia fossem hoje e os candidatos AGORA fossem esses, em quem o(a) Sr(a) votaria?



Situação Eleitoral – Prefeito

ESTIMULADA – Cenário 2

De acordo com a Resolução-TSE n.º 23.600/2019, essa pesquisa está registrada no Tribunal Superior Eleitoral sob o n.º GO-07673/2024 para o cargo de Prefeito.

9

	Não sabe/ Não respondeu	Nenhum/ Branco/ Nulo	Diego Sorgatto	Diretora Ana Lúcia	Waltinho
Masculino	7,0%	7,7%	56,7%	19,7%	9,0%
Feminino	5,0%	9,1%	65,0%	16,2%	4,7%
De 16 a 24 anos	4,9%	6,9%	63,7%	16,7%	7,8%
De 25 a 34 anos	5,4%	8,2%	62,6%	18,4%	5,4%
De 35 a 44 anos	7,4%	8,1%	58,5%	18,5%	7,4%
De 45 a 59 anos	5,0%	8,8%	60,0%	18,1%	8,1%
60 anos ou mais	7,3%	10,4%	61,5%	16,7%	4,2%
Ensino Fundamental	6,0%	8,9%	59,6%	20,4%	5,1%
Ensino Médio	6,3%	8,0%	60,0%	17,3%	8,3%
Ensino Superior	4,8%	8,6%	67,6%	13,3%	5,7%
PEA	5,8%	9,2%	61,2%	17,6%	6,3%
Não PEA	6,3%	6,8%	60,9%	18,2%	7,8%

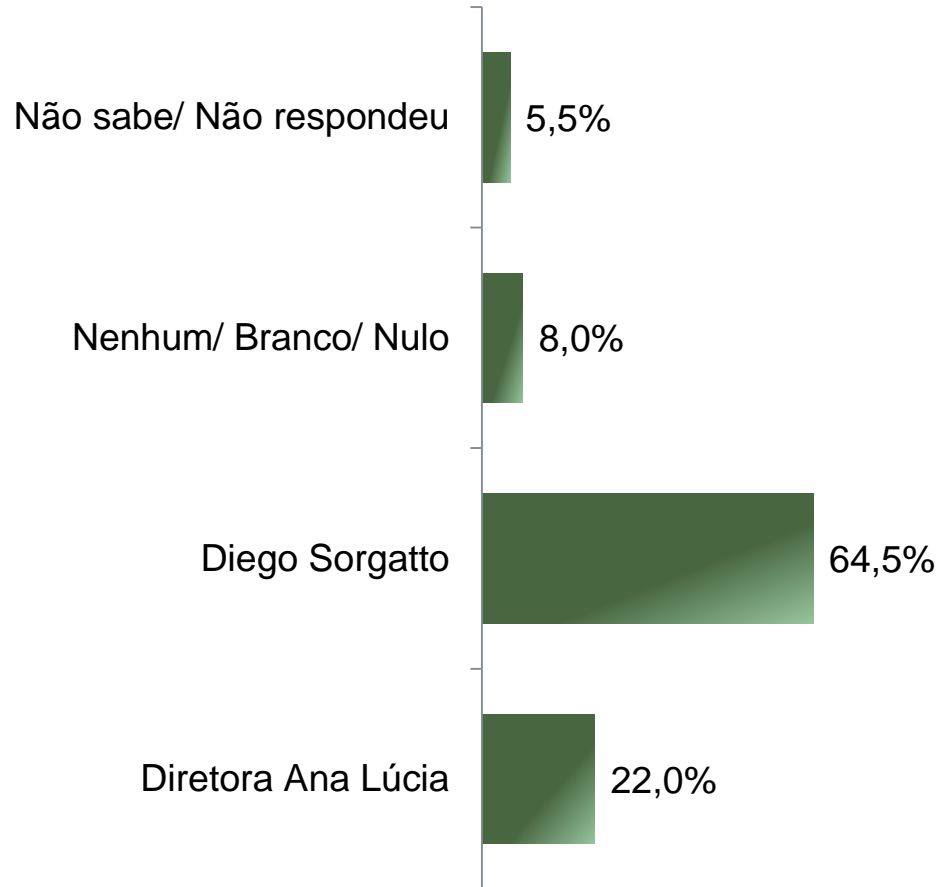
Se as eleições para Prefeito de Luziânia fossem hoje e os candidatos AGORA fossem esses, em quem o(a) Sr(a) votaria?



De acordo com a Resolução-TSE n.º 23.600/2019, essa pesquisa está registrada no Tribunal Superior Eleitoral sob o n.º GO-07673/2024 para o cargo de Prefeito.

Situação Eleitoral – Prefeito

ESTIMULADA – Cenário 3



BASE: Eleitores do município de Luziânia (640)

Se as eleições para Prefeito de Luziânia fossem hoje e os candidatos fossem somente Diego Sorgatto e Diretora Ana Lúcia, em quem o(a) Sr(a) votaria?



Situação Eleitoral – Prefeito

COMPARATIVO – Cenário 3

De acordo com a Resolução-TSE n.º 23.600/2019, essa pesquisa está registrada no Tribunal Superior Eleitoral sob o n.º GO-07673/2024 para o cargo de Prefeito.

11

	Março 2024 GO-01105/2024	Julho 2024 GO-07673/2024
Não sabe/ Não respondeu	5,2%	5,5%
Nenhum/ Branco/ Nulo	10,8%	8,0%
Diego Sorgatto	54,2%	64,5%
Diretora Ana Lúcia	29,8%	22,0%

BASE: Eleitores do município de Luziânia

Se as eleições para Prefeito de Luziânia fossem hoje e os candidatos fossem somente Diego Sorgatto e Diretora Ana Lúcia, em quem o(a) Sr(a) votaria?



De acordo com a Resolução-TSE n.º 23.600/2019, essa pesquisa está registrada no Tribunal Superior Eleitoral sob o n.º GO-07673/2024 para o cargo de Prefeito.

Situação Eleitoral – Prefeito

ESTIMULADA – Cenário 3

	Não sabe/ Não respondeu	Nenhum/ Branco/ Nulo	Diego Sorgatto	Diretora Ana Lúcia
Masculino	7,3%	6,3%	61,3%	25,0%
Feminino	3,8%	9,4%	67,4%	19,4%
De 16 a 24 anos	5,9%	6,9%	67,6%	19,6%
De 25 a 34 anos	5,4%	8,2%	65,3%	21,1%
De 35 a 44 anos	6,7%	8,1%	62,2%	23,0%
De 45 a 59 anos	4,4%	6,9%	65,0%	23,8%
60 anos ou mais	5,2%	10,4%	62,5%	21,9%
Ensino Fundamental	5,1%	7,7%	64,3%	23,0%
Ensino Médio	5,7%	9,0%	63,0%	22,3%
Ensino Superior	5,7%	5,7%	69,5%	19,0%
PEA	5,8%	8,5%	63,6%	22,1%
Não PEA	4,7%	6,8%	66,7%	21,9%

Se as eleições para Prefeito de Luziânia fossem hoje e os candidatos fossem somente Diego Sorgatto e Diretora Ana Lúcia, em quem o(a) Sr(a) votaria?

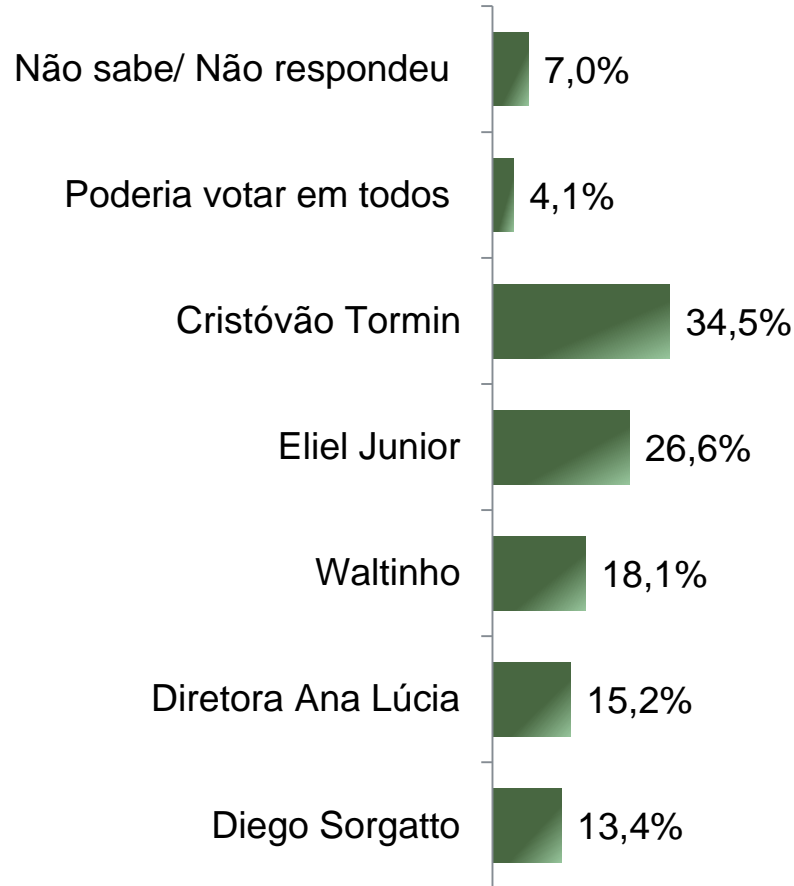


De acordo com a Resolução-TSE n.º 23.600/2019, essa pesquisa está registrada no Tribunal Superior Eleitoral sob o n.º GO-07673/2024 para o cargo de Prefeito.

Rejeição Eleitoral – Prefeito

ESTIMULADA – RM*

*Cada entrevistado poderia citar mais de 1 (um) candidato



BASE: Eleitores do município de Luziânia (640)

Se as eleições para Prefeito de Luziânia fossem hoje em qual/ quais desses candidatos o(a) Sr(a) NÃO VOTARIA DE JEITO NENHUM?



Avaliação da Administração Municipal

De acordo com a Resolução-TSE n.º 23.600/2019, essa pesquisa está registrada no Tribunal Superior Eleitoral sob o n.º GO-07673/2024 para o cargo de Prefeito.

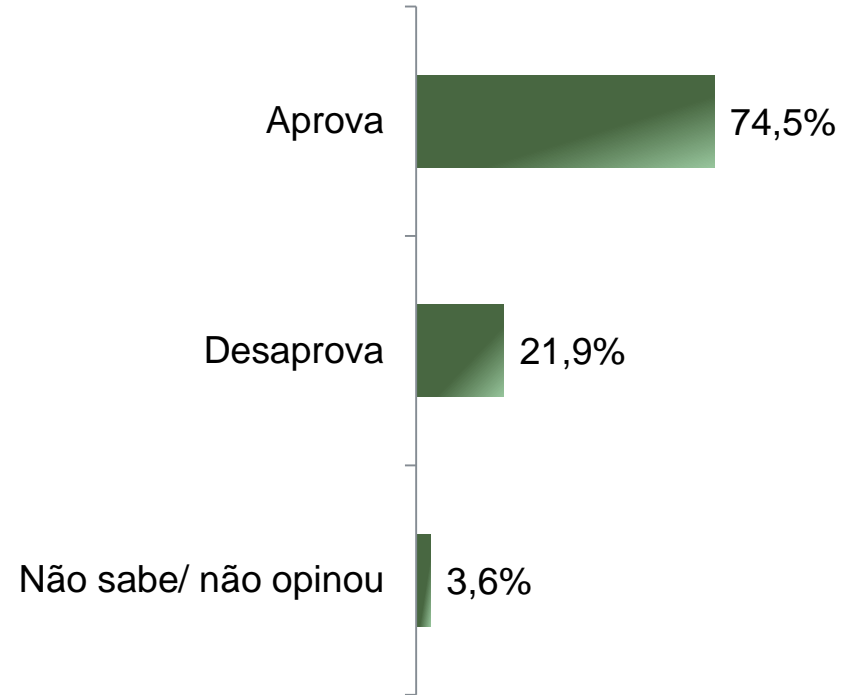
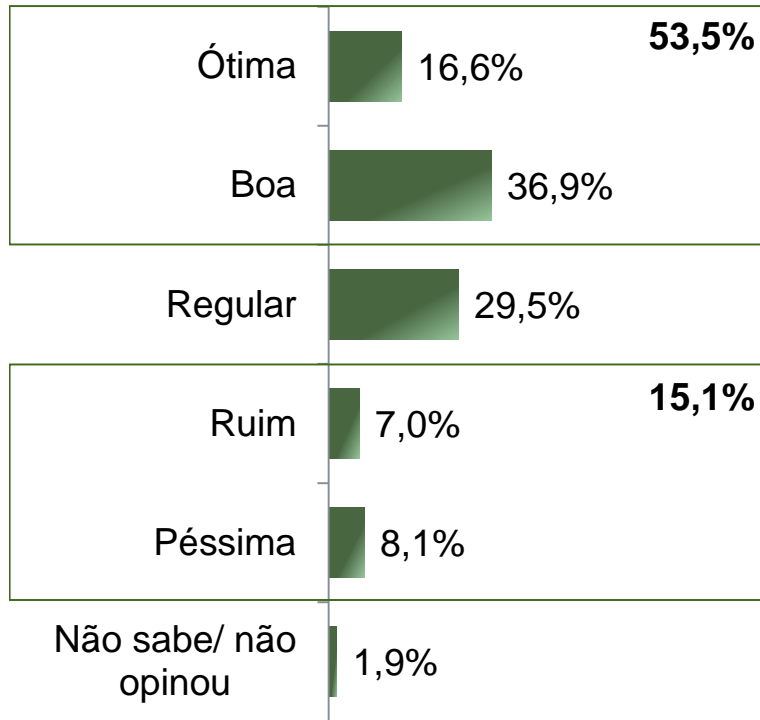


Avaliação e Aprovação da administração do Prefeito Diego Sorgatto

ESTIMULADA

De acordo com a Resolução-TSE n.º 23.600/2019, essa pesquisa está registrada no Tribunal Superior Eleitoral sob o n.º GO-07673/2024 para o cargo de Prefeito.

15



BASE: Eleitores do município de Luziânia (640)

A administração do Prefeito Diego Sorgatto está sendo ótima, boa, regular, ruim ou péssima?
De uma maneira geral, o(a) Sr(a) diria que aprova ou desaprova a administração do Prefeito Diego Sorgatto, até o momento?



Avaliação e Aprovação da administração do Prefeito Diego Sorgatto

COMPARATIVO

De acordo com a Resolução-TSE n.º 23.600/2019, essa pesquisa está registrada no Tribunal Superior Eleitoral sob o n.º GO-07673/2024 para o cargo de Prefeito.

16

	Março 2024 GO-01105/2024	Julho 2024 GO-07673/2024
Ótima	14,2%	16,6%
Boa	35,3%	36,9%
Regular	30,9%	29,5%
Ruim	5,6%	7,0%
Péssima	12,0%	8,1%
Não sabe/ não opinou	1,9%	1,9%
Aprova	68,4%	74,5%
Desaprova	25,9%	21,9%
Não sabe/ não opinou	5,6%	3,6%

BASE: Eleitores do município de Luziânia

A administração do Prefeito Diego Sorgatto está sendo ótima, boa, regular, ruim ou péssima?
De uma maneira geral, o(a) Sr(a) diria que aprova ou desaprova a administração do Prefeito Diego Sorgatto, até o momento?



Aprovação da administração do Prefeito Diego Sorgatto

ESTIMULADA

De acordo com a Resolução-TSE n.º 23.600/2019, essa pesquisa está registrada no Tribunal Superior Eleitoral sob o n.º GO-07673/2024 para o cargo de Prefeito.

17

	Aprova	Desaprova	Não sabe/ não opinou
Masculino	69,0%	25,7%	5,3%
Feminino	79,4%	18,5%	2,1%
De 16 a 24 anos	77,5%	19,6%	2,9%
De 25 a 34 anos	73,5%	23,8%	2,7%
De 35 a 44 anos	71,9%	23,7%	4,4%
De 45 a 59 anos	75,0%	20,6%	4,4%
60 anos ou mais	76,0%	20,8%	3,1%
Ensino Fundamental	74,9%	20,4%	4,7%
Ensino Médio	73,7%	22,7%	3,7%
Ensino Superior	76,2%	22,9%	1,0%
PEA	74,3%	23,0%	2,7%
Não PEA	75,0%	19,3%	5,7%

De uma maneira geral, o(a) Sr(a) diria que aprova ou desaprova a administração do Prefeito Diego Sorgatto, até o momento?



Avaliação da Administração Estadual

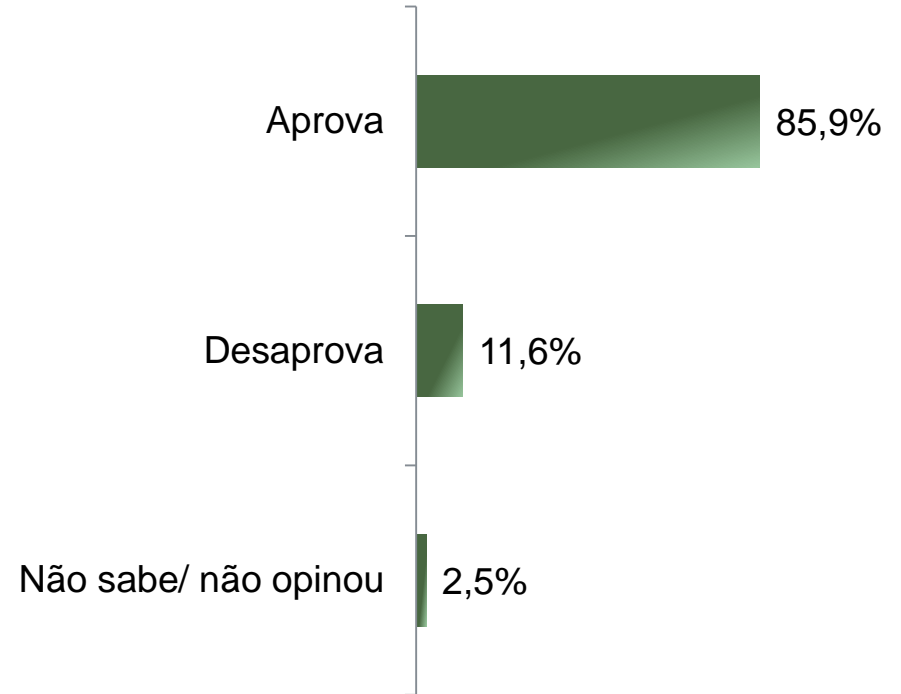
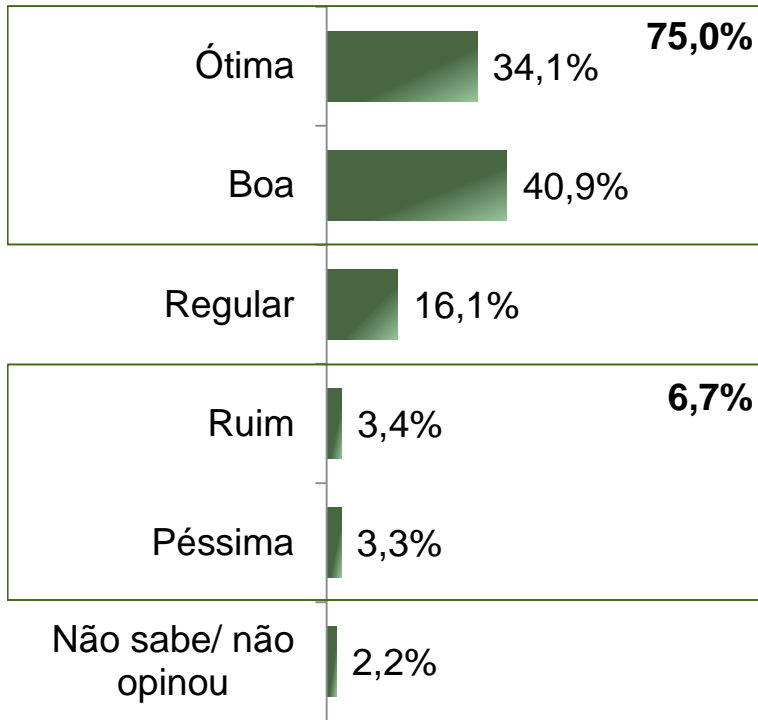
De acordo com a Resolução-TSE n.º 23.600/2019, essa pesquisa está registrada no Tribunal Superior Eleitoral sob o n.º GO-07673/2024 para o cargo de Prefeito.



Avaliação e Aprovação da administração do Governador Ronaldo Caiado

ESTIMULADA

De acordo com a Resolução-TSE n.º 23.600/2019, essa pesquisa está registrada no Tribunal Superior Eleitoral sob o n.º GO-07673/2024 para o cargo de Prefeito.



BASE: Eleitores do município de Luziânia (640)

A administração do Governador Ronaldo Caiado está sendo ótima, boa, regular, ruim ou péssima?
De uma maneira geral, o(a) Sr(a) diria que aprova ou desaprova a administração do Governador Ronaldo Caiado, até o momento?



Avaliação e Aprovação da administração do Governador Ronaldo Caiado

COMPARATIVO

De acordo com a Resolução-TSE n.º 23.600/2019, essa pesquisa está registrada no Tribunal Superior Eleitoral sob o n.º GO-07673/2024 para o cargo de Prefeito.

20

	Março 2024 GO-01105/2024	Julho 2024 GO-07673/2024
Ótima	32,7%	34,1%
Boa	36,3%	40,9%
Regular	20,6%	16,1%
Ruim	3,4%	3,4%
Péssima	4,7%	3,3%
Não sabe/ não opinou	2,3%	2,2%
Aprova	82,2%	85,9%
Desaprova	13,6%	11,6%
Não sabe/ não opinou	4,2%	2,5%

BASE: Eleitores do município de Luziânia

A administração do Governador Ronaldo Caiado está sendo ótima, boa, regular, ruim ou péssima?
De uma maneira geral, o(a) Sr(a) diria que aprova ou desaprova a administração do Governador Ronaldo Caiado, até o momento?



Aprovação da administração do Governador Ronaldo Caiado

ESTIMULADA

De acordo com a Resolução-TSE n.º 23.600/2019, essa pesquisa está registrada no Tribunal Superior Eleitoral sob o n.º GO-07673/2024 para o cargo de Prefeito.

21

	Aprova	Desaprova	Não sabe/ não opinou
Masculino	85,7%	12,0%	2,3%
Feminino	86,2%	11,2%	2,6%
De 16 a 24 anos	88,2%	9,8%	2,0%
De 25 a 34 anos	87,8%	10,2%	2,0%
De 35 a 44 anos	84,4%	13,3%	2,2%
De 45 a 59 anos	86,3%	11,3%	2,5%
60 anos ou mais	82,3%	13,5%	4,2%
Ensino Fundamental	85,1%	12,8%	2,1%
Ensino Médio	85,7%	11,0%	3,3%
Ensino Superior	88,6%	10,5%	1,0%
PEA	85,3%	12,5%	2,2%
Não PEA	87,5%	9,4%	3,1%

De uma maneira geral, o(a) Sr(a) diria que aprova ou desaprova a administração do Governador Ronaldo Caiado, até o momento?



Avaliação da Administração Federal

De acordo com a Resolução-TSE n.º 23.600/2019, essa pesquisa está registrada no Tribunal Superior Eleitoral sob o n.º GO-07673/2024 para o cargo de Prefeito.

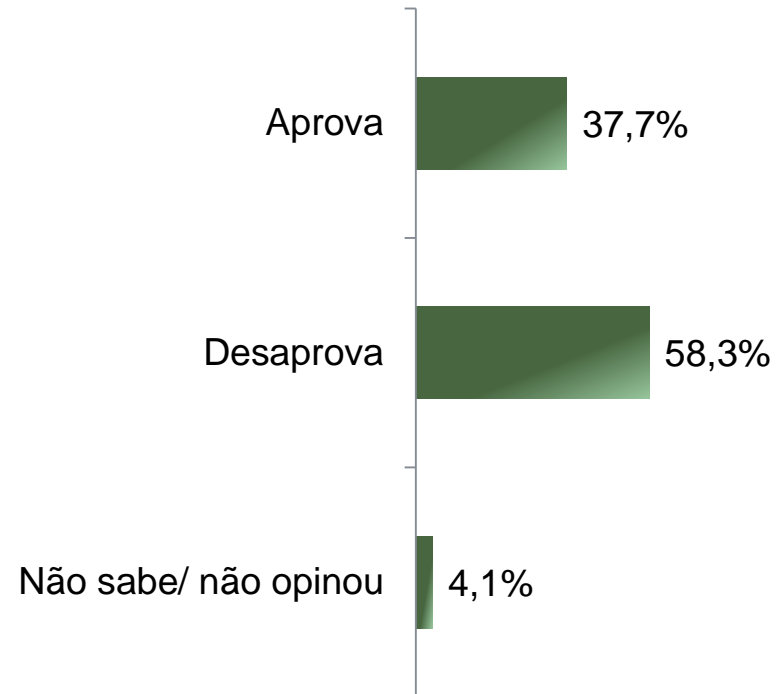
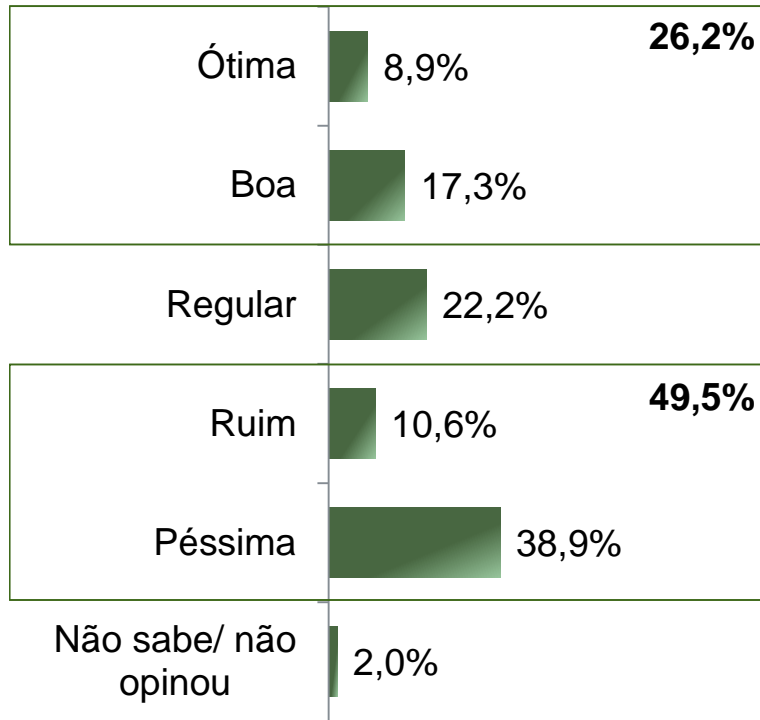


Avaliação e Aprovação da administração do Presidente Lula

ESTIMULADA

De acordo com a Resolução-TSE n.º 23.600/2019, essa pesquisa está registrada no Tribunal Superior Eleitoral sob o n.º GO-07673/2024 para o cargo de Prefeito.

23



BASE: Eleitores do município de Luziânia (640)

A administração do Presidente Lula está sendo ótima, boa, regular, ruim ou péssima?
De uma maneira geral, o(a) Sr(a) diria que aprova ou desaprova a administração do Presidente Lula, até o momento?



Avaliação e Aprovação da administração do Presidente Lula

COMPARATIVO

De acordo com a Resolução-TSE n.º 23.600/2019, essa pesquisa está registrada no Tribunal Superior Eleitoral sob o n.º GO-07673/2024 para o cargo de Prefeito.

24

	Março 2024 GO-01105/2024	Julho 2024 GO-07673/2024
Ótima	8,0%	8,9%
Boa	18,4%	17,3%
Regular	23,6%	22,2%
Ruim	9,7%	10,6%
Péssima	39,2%	38,9%
Não sabe/ não opinou	1,1%	2,0%
Aprova	36,3%	37,7%
Desaprova	58,1%	58,3%
Não sabe/ não opinou	5,6%	4,1%

BASE: Eleitores do município de Luziânia

A administração do Presidente Lula está sendo ótima, boa, regular, ruim ou péssima?
De uma maneira geral, o(a) Sr(a) diria que aprova ou desaprova a administração do Presidente Lula, até o momento?



Aprovação da administração do Presidente Lula

ESTIMULADA

De acordo com a Resolução-TSE n.º 23.600/2019, essa pesquisa está registrada no Tribunal Superior Eleitoral sob o n.º GO-07673/2024 para o cargo de Prefeito.

25

	Aprova	Desaprova	Não sabe/ não opinou
Masculino	35,7%	61,3%	3,0%
Feminino	39,4%	55,6%	5,0%
De 16 a 24 anos	36,3%	57,8%	5,9%
De 25 a 34 anos	32,0%	64,6%	3,4%
De 35 a 44 anos	34,8%	62,2%	3,0%
De 45 a 59 anos	40,0%	56,3%	3,8%
60 anos ou mais	47,9%	46,9%	5,2%
Ensino Fundamental	53,6%	43,0%	3,4%
Ensino Médio	30,0%	66,3%	3,7%
Ensino Superior	23,8%	69,5%	6,7%
PEA	33,7%	62,7%	3,6%
Não PEA	46,9%	47,9%	5,2%

De uma maneira geral, o(a) Sr(a) diria que aprova ou desaprova a administração do Presidente Lula, até o momento?





Obrigado pela atenção!