

De acordo com a Resolução-TSE n.º 23.600/2019, essa pesquisa está registrada no Tribunal Superior Eleitoral sob o n.º SP-00464/2024 para o cargo de Prefeito.



Pesquisa de Opinião Pública Município de Lorena

Account Manager: Murilo Hidalgo

Metodologia

De acordo com a Resolução-TSE n.º 23.600/2019, essa pesquisa está registrada no Tribunal Superior Eleitoral sob o n.º SP-00464/2024 para o cargo de Prefeito.









Metodologia

De acordo com a Resolução-TSE n.º 23.600/2019, essa pesquisa está registrada no Tribunal Superior Eleitoral sob o n.º SP-00464/2024 para o cargo de Prefeito.

3

Curitiba, 23 de julho de 2024

Objetivo		Pesquisa de opinião pública realizada no município de Lorena com o objetivo de: consultar à população sobre a situação eleitoral para o Executivo Municipal em 2024 e avaliação das administrações Municipal, Estadual e Federal.
Abrangência		Município de Lorena.
Coleta de dados		Coleta de dados realizada através de entrevistas pessoais, entre os dias 19 e 22 de julho de 2024.
Amostragem		A amostra é representativa da população da área pesquisada e foi selecionada em duas etapas. Na primeira etapa realizou-se um sorteio probabilístico das localidades onde as entrevistas foram realizadas através do método PPT (Probabilidade Proporcional ao Tamanho), considerando a população residente nas localidades como base para essa seleção. Na segunda etapa, a seleção dentro da localidade, foi feita utilizando-se quotas amostrais proporcionais, em função das seguintes variáveis: gênero, faixa etária, escolaridade e renda domiciliar mensal.
Tamanho da Amostra e Margem de Erro		Para a realização desta pesquisa foi utilizada uma amostra de 580 eleitores. Tal amostra representativa do município de Lorena atinge um grau de confiança de 95,0% para uma margem estimada de erro de aproximadamente 4,2 pontos percentuais para os resultados gerais.
Auditoria e Qualidade		As entrevistas foram realizadas por uma equipe de entrevistadores e supervisores devidamente qualificada pelo Instituto Paraná Pesquisas, com experiência e treinamento em pesquisas de opinião pública. No decorrer do trabalho de coleta de dados, os questionários aplicados, foram auditados em no mínimo 20% (vinte por cento) para verificação quanto ao cuidado na sua aplicação, bem como a adequação do entrevistado às variáveis das quotas amostrais isto é, no mínimo 116 entrevistas foram verificadas pela equipe de supervisores do Instituto Paraná Pesquisas, inclusive isso poderá ser solicitado ao Instituto Paraná Pesquisas.



Situação Eleitoral para o Executivo Municipal

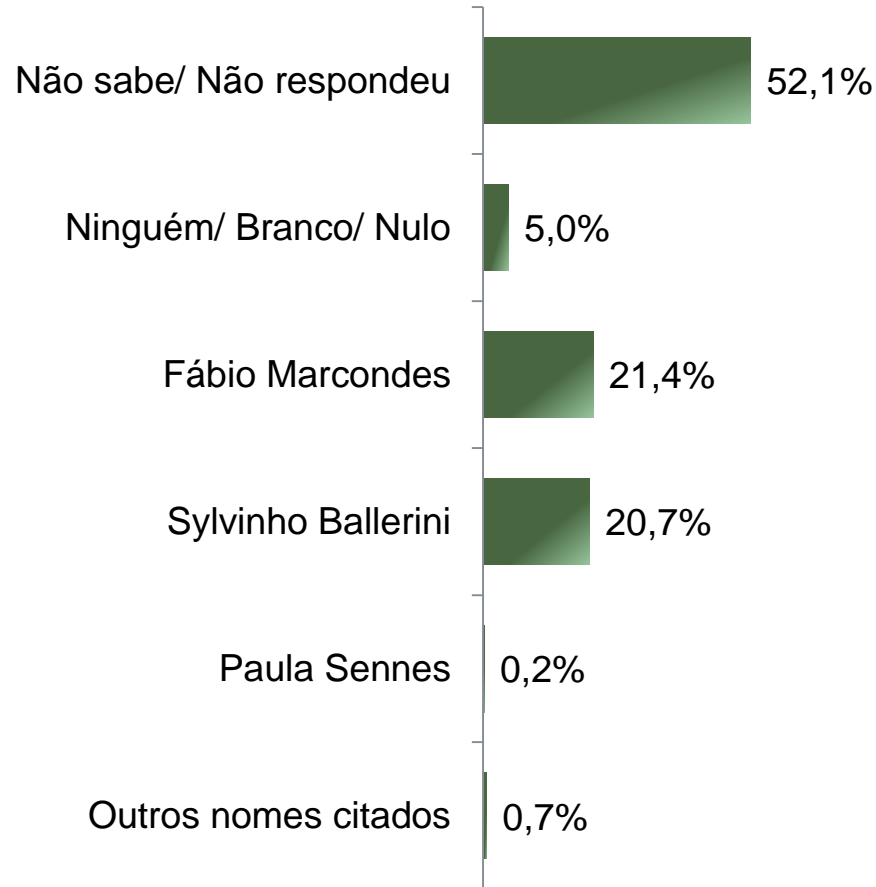
De acordo com a Resolução-TSE n.º 23.600/2019, essa pesquisa está registrada no Tribunal Superior Eleitoral sob o n.º SP-00464/2024 para o cargo de Prefeito.



De acordo com a Resolução-TSE n.º 23.600/2019, essa pesquisa está registrada no Tribunal Superior Eleitoral sob o n.º SP-00464/2024 para o cargo de Prefeito.

Situação Eleitoral – Prefeito

ESPONTÂNEA



BASE: Eleitores do município de Lorena (580)

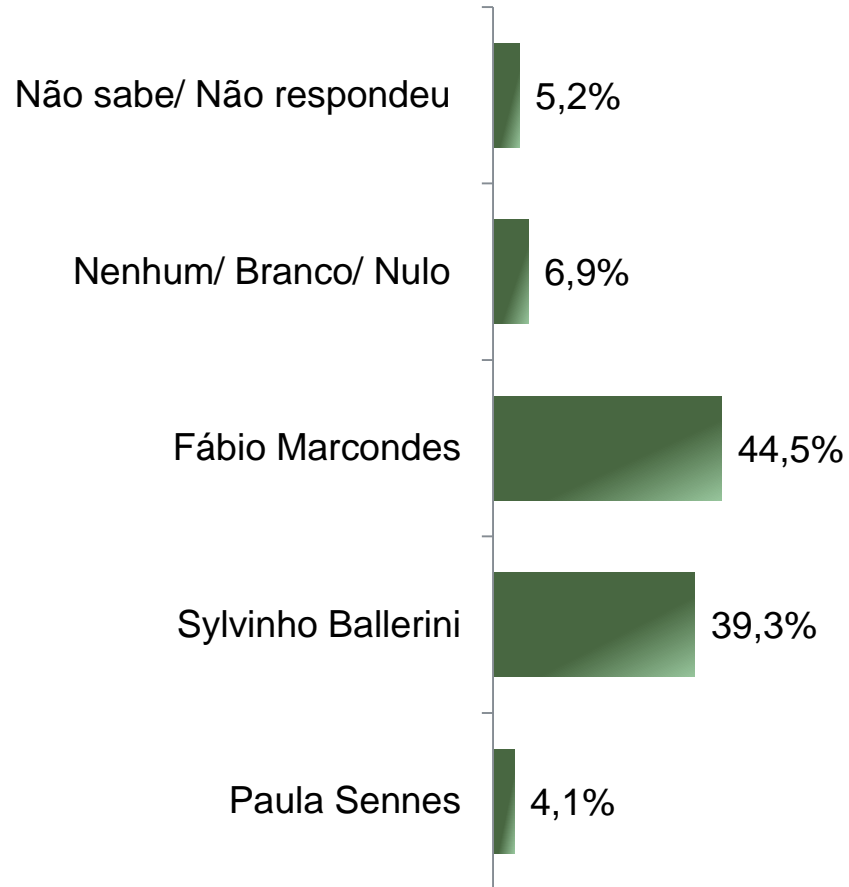
Se as eleições para Prefeito de Lorena fossem hoje, em quem o(a) Sr(a) votaria?



De acordo com a Resolução-TSE n.º 23.600/2019, essa pesquisa está registrada no Tribunal Superior Eleitoral sob o n.º SP-00464/2024 para o cargo de Prefeito.

Situação Eleitoral – Prefeito

ESTIMULADA – Cenário 1



BASE: Eleitores do município de Lorena (580)

Se as eleições para Prefeito de Lorena fossem hoje e os candidatos fossem esses, em quem o(a) Sr(a) votaria?



Situação Eleitoral – Prefeito

ESTIMULADA – Cenário 1

De acordo com a Resolução-TSE n.º 23.600/2019, essa pesquisa está registrada no Tribunal Superior Eleitoral sob o n.º SP-00464/2024 para o cargo de Prefeito.

7

	Não sabe/ Não respondeu	Nenhum/ Branco/ Nulo	Fábio Marcondes	Sylvinho Ballerini	Paula Sennes
Masculino	3,7%	6,6%	45,6%	39,3%	4,8%
Feminino	6,5%	7,1%	43,5%	39,3%	3,6%
De 16 a 24 anos	5,8%	5,8%	44,9%	40,6%	2,9%
De 25 a 34 anos	4,5%	9,8%	42,0%	39,3%	4,5%
De 35 a 44 anos	5,2%	6,9%	44,8%	38,8%	4,3%
De 45 a 59 anos	5,3%	6,7%	44,7%	38,0%	5,3%
60 anos ou mais	5,3%	5,3%	45,9%	40,6%	3,0%
Ensino Fundamental	5,3%	6,6%	45,0%	37,1%	6,0%
Ensino Médio	4,4%	7,5%	43,3%	41,6%	3,1%
Ensino Superior	6,6%	5,9%	46,3%	36,8%	4,4%
PEA	4,4%	7,1%	43,1%	41,5%	3,8%
Não PEA	6,5%	6,5%	46,8%	35,6%	4,6%

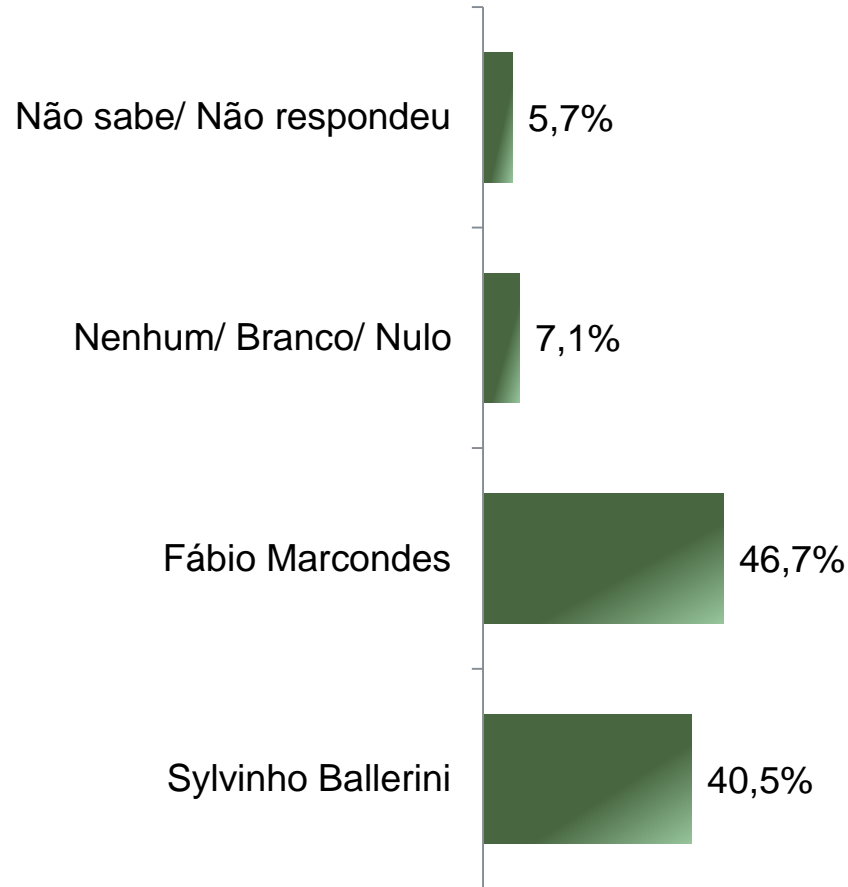
Se as eleições para Prefeito de Lorena fossem hoje e os candidatos fossem esses, em quem o(a) Sr(a) votaria?



De acordo com a Resolução-TSE n.º 23.600/2019, essa pesquisa está registrada no Tribunal Superior Eleitoral sob o n.º SP-00464/2024 para o cargo de Prefeito.

Situação Eleitoral – Prefeito

ESTIMULADA – Cenário 2



BASE: Eleitores do município de Lorena (580)

Se as eleições para Prefeito de Lorena fossem hoje e os candidatos fossem somente Fábio Marcondes e Sylvinho Ballerini, em quem o(a) Sr(a) votaria?



De acordo com a Resolução-TSE n.º 23.600/2019, essa pesquisa está registrada no Tribunal Superior Eleitoral sob o n.º SP-00464/2024 para o cargo de Prefeito.

Situação Eleitoral – Prefeito

ESTIMULADA – Cenário 2

	Não sabe/ Não respondeu	Nenhum/ Branco/ Nulo	Fábio Marcondes	Sylvinho Ballerini
Masculino	4,0%	7,4%	47,8%	40,8%
Feminino	7,1%	6,8%	45,8%	40,3%
De 16 a 24 anos	8,7%	2,9%	46,4%	42,0%
De 25 a 34 anos	5,4%	9,8%	43,8%	41,1%
De 35 a 44 anos	6,0%	6,9%	47,4%	39,7%
De 45 a 59 anos	4,7%	8,7%	47,3%	39,3%
60 anos ou mais	5,3%	5,3%	48,1%	41,4%
Ensino Fundamental	5,3%	8,6%	48,3%	37,7%
Ensino Médio	4,4%	7,8%	44,4%	43,3%
Ensino Superior	8,8%	3,7%	50,0%	37,5%
PEA	4,9%	8,5%	44,5%	42,0%
Não PEA	6,9%	4,6%	50,5%	38,0%

Se as eleições para Prefeito de Lorena fossem hoje e os candidatos fossem somente Fábio Marcondes e Sylvinho Ballerini, em quem o(a) Sr(a) votaria?

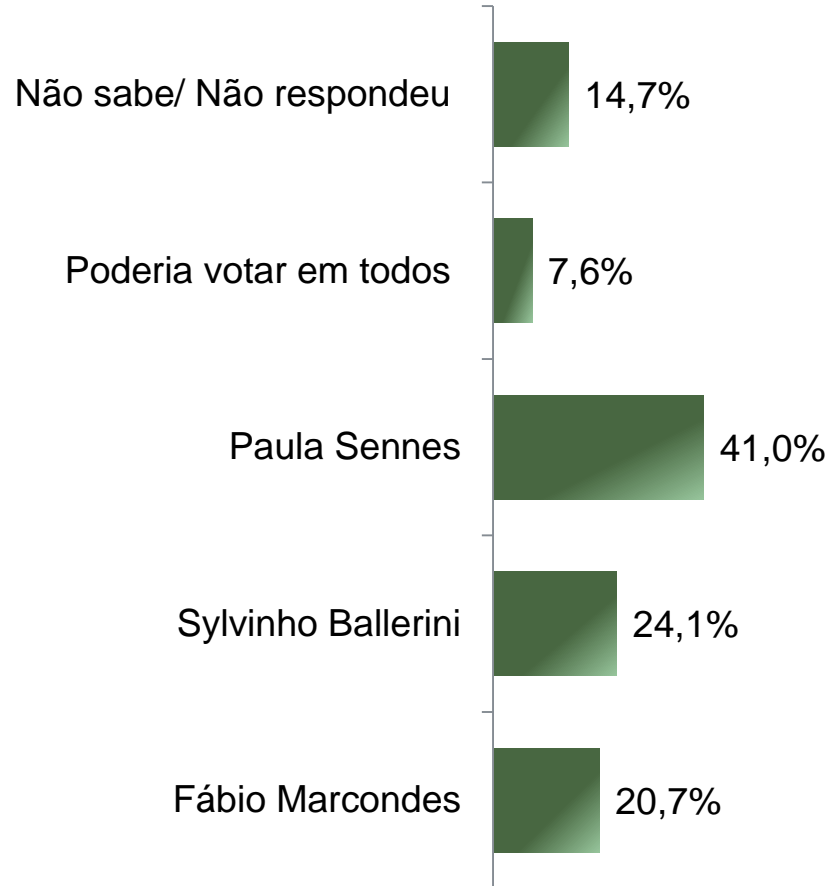


De acordo com a Resolução-TSE n.º 23.600/2019, essa pesquisa está registrada no Tribunal Superior Eleitoral sob o n.º SP-00464/2024 para o cargo de Prefeito.

Rejeição Eleitoral – Prefeito

ESTIMULADA – RM*

**Cada entrevistado poderia citar mais de 1 (um) candidato*



BASE: Eleitores do município de Lorena (580)

Se as eleições para Prefeito de Lorena fossem hoje em qual/ quais desses candidatos o(a) Sr(a) NÃO VOTARIA DE JEITO NENHUM?



Avaliação da Administração Municipal

De acordo com a Resolução-TSE n.º 23.600/2019, essa pesquisa está registrada no Tribunal Superior Eleitoral sob o n.º SP-00464/2024 para o cargo de Prefeito.

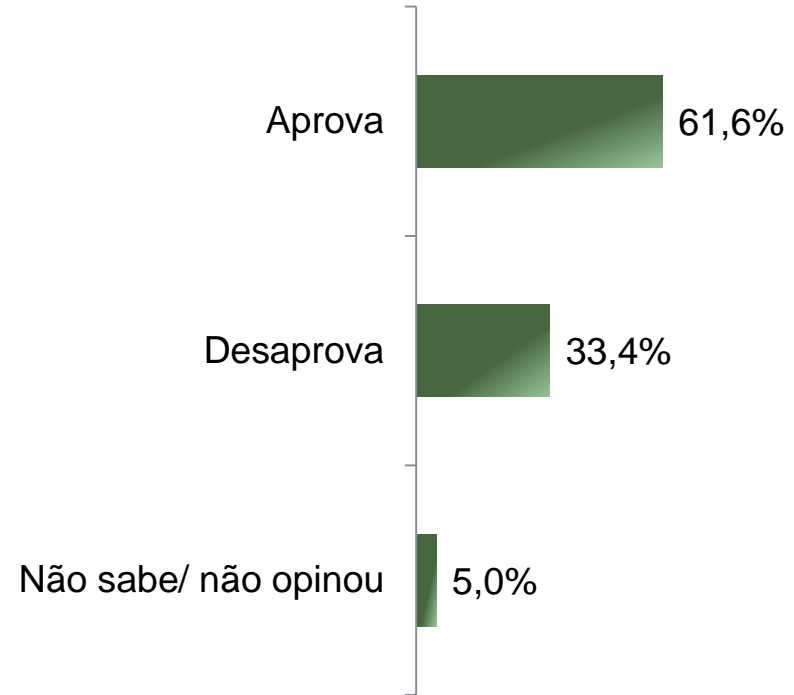
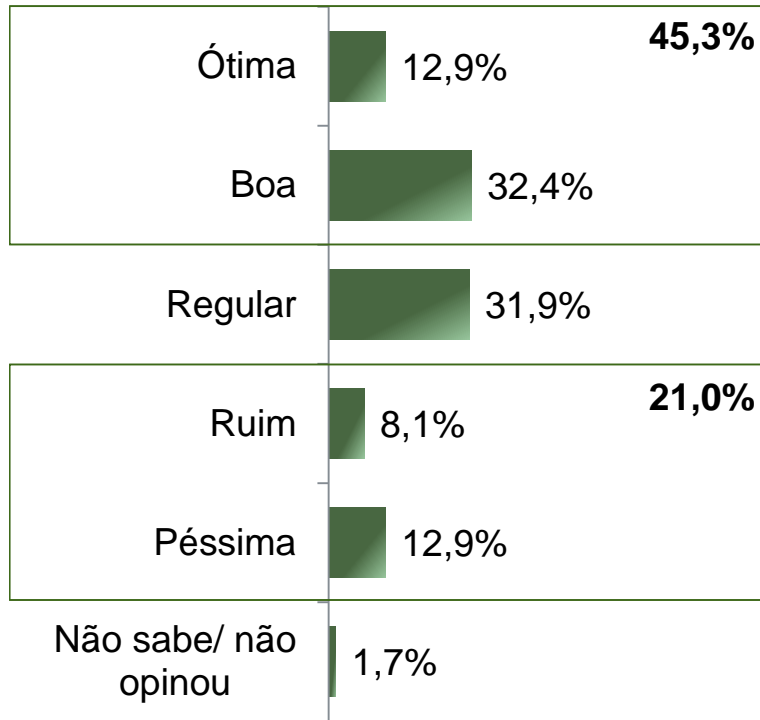


Avaliação e Aprovação da administração do Prefeito Sylvinho Ballerini

ESTIMULADA

De acordo com a Resolução-TSE n.º 23.600/2019, essa pesquisa está registrada no Tribunal Superior Eleitoral sob o n.º SP-00464/2024 para o cargo de Prefeito.

12



BASE: Eleitores do município de Lorena (580)

A administração do Prefeito Sylvinho Ballerini está sendo ótima, boa, regular, ruim ou péssima?
De uma maneira geral, o(a) Sr(a) diria que aprova ou desaprova a administração do Prefeito Sylvinho Ballerini, até o momento?



Aprovação da administração do Prefeito Sylvinho Ballerini

ESTIMULADA

De acordo com a Resolução-TSE n.º 23.600/2019, essa pesquisa está registrada no Tribunal Superior Eleitoral sob o n.º SP-00464/2024 para o cargo de Prefeito.

13

	Aprova	Desaprova	Não sabe/ não opinou
Masculino	61,0%	34,6%	4,4%
Feminino	62,0%	32,5%	5,5%
De 16 a 24 anos	63,8%	33,3%	2,9%
De 25 a 34 anos	65,2%	31,3%	3,6%
De 35 a 44 anos	59,5%	36,2%	4,3%
De 45 a 59 anos	57,3%	36,7%	6,0%
60 anos ou mais	63,9%	29,3%	6,8%
Ensino Fundamental	58,9%	35,8%	5,3%
Ensino Médio	63,5%	30,7%	5,8%
Ensino Superior	60,3%	36,8%	2,9%
PEA	62,6%	32,4%	4,9%
Não PEA	59,7%	35,2%	5,1%

De uma maneira geral, o(a) Sr(a) diria que aprova ou desaprova a administração do Prefeito Sylvinho Ballerini, até o momento?



Avaliação da Administração Estadual

De acordo com a Resolução-TSE n.º 23.600/2019, essa pesquisa está registrada no Tribunal Superior Eleitoral sob o n.º SP-00464/2024 para o cargo de Prefeito.

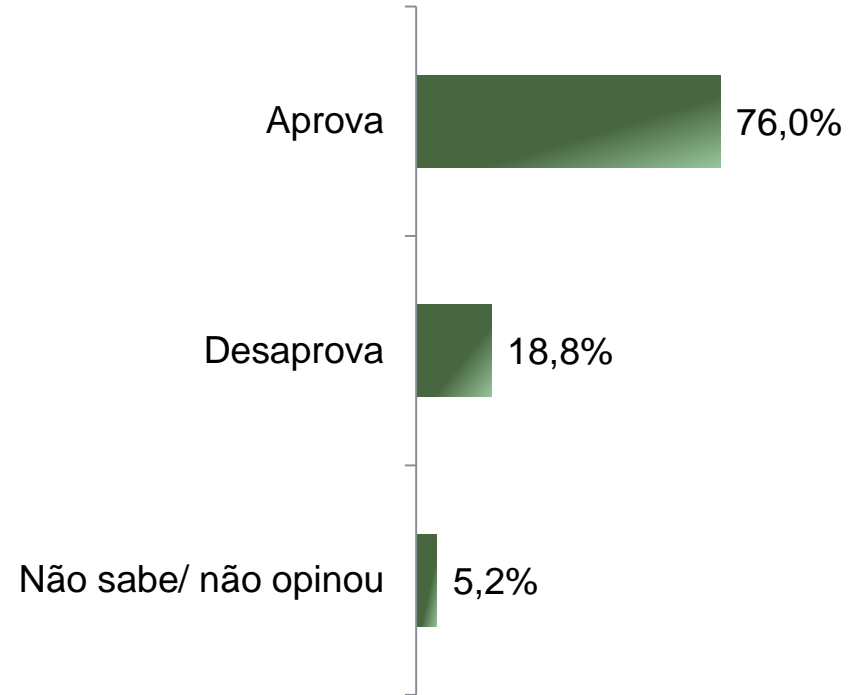
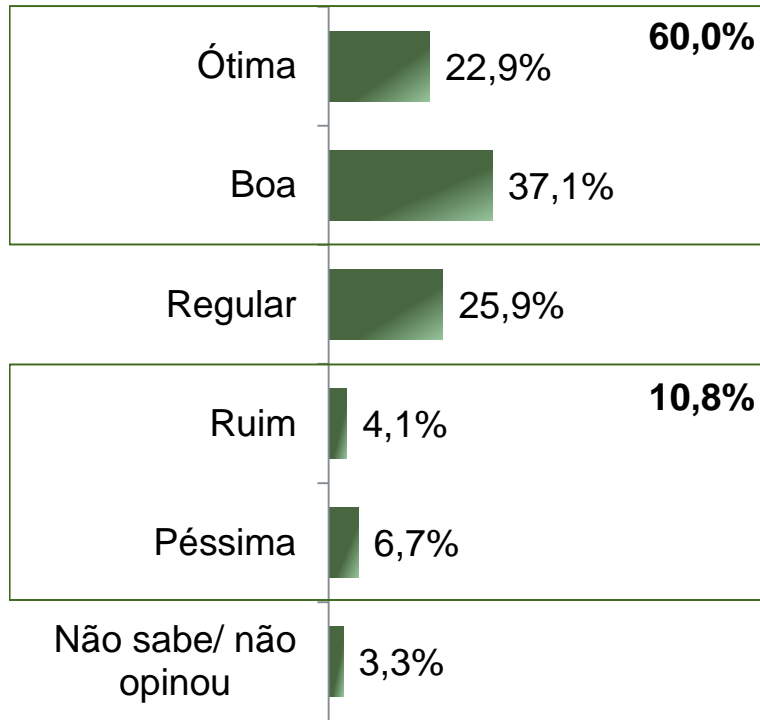


Avaliação e Aprovação da administração do Governador Tarcísio de Freitas

ESTIMULADA

De acordo com a Resolução-TSE n.º 23.600/2019, essa pesquisa está registrada no Tribunal Superior Eleitoral sob o n.º SP-00464/2024 para o cargo de Prefeito.

15



BASE: Eleitores do município de Lorena (580)

A administração do Governador Tarcísio de Freitas está sendo ótima, boa, regular, ruim ou péssima?
De uma maneira geral, o(a) Sr(a) diria que aprova ou desaprova a administração do Governador Tarcísio de Freitas, até o momento?



Aprovação da administração do Governador Tarcísio de Freitas

ESTIMULADA

De acordo com a Resolução-TSE n.º 23.600/2019, essa pesquisa está registrada no Tribunal Superior Eleitoral sob o n.º SP-00464/2024 para o cargo de Prefeito.

16

	Aprova	Desaprova	Não sabe/ não opinou
Masculino	76,8%	18,8%	4,4%
Feminino	75,3%	18,8%	5,8%
De 16 a 24 anos	73,9%	20,3%	5,8%
De 25 a 34 anos	77,7%	17,0%	5,4%
De 35 a 44 anos	77,6%	19,8%	2,6%
De 45 a 59 anos	73,3%	20,7%	6,0%
60 anos ou mais	77,4%	16,5%	6,0%
Ensino Fundamental	68,2%	23,8%	7,9%
Ensino Médio	79,2%	16,4%	4,4%
Ensino Superior	77,9%	18,4%	3,7%
PEA	76,6%	19,5%	3,8%
Não PEA	75,0%	17,6%	7,4%

De uma maneira geral, o(a) Sr(a) diria que aprova ou desaprova a administração do Governador Tarcísio de Freitas, até o momento?



Avaliação da Administração Federal

De acordo com a Resolução-TSE n.º 23.600/2019, essa pesquisa está registrada no Tribunal Superior Eleitoral sob o n.º SP-00464/2024 para o cargo de Prefeito.

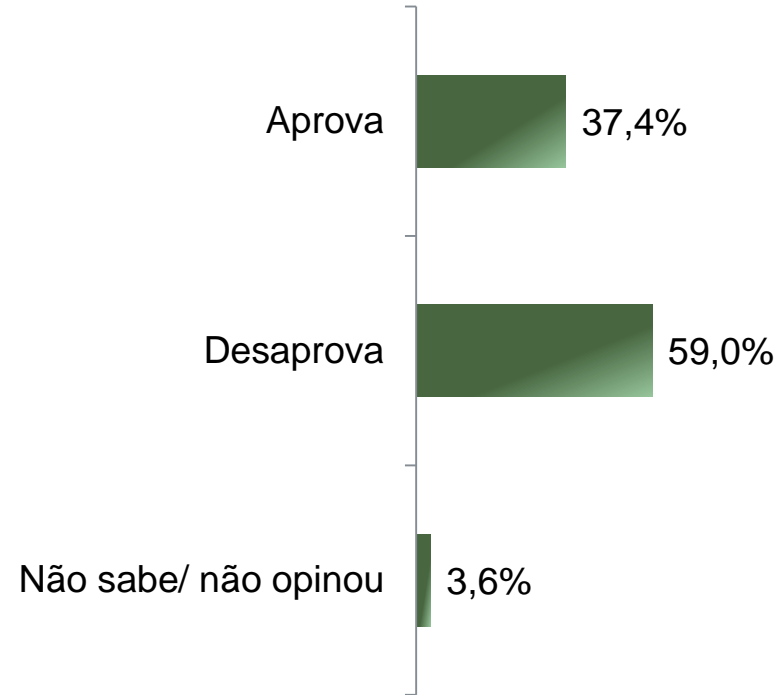
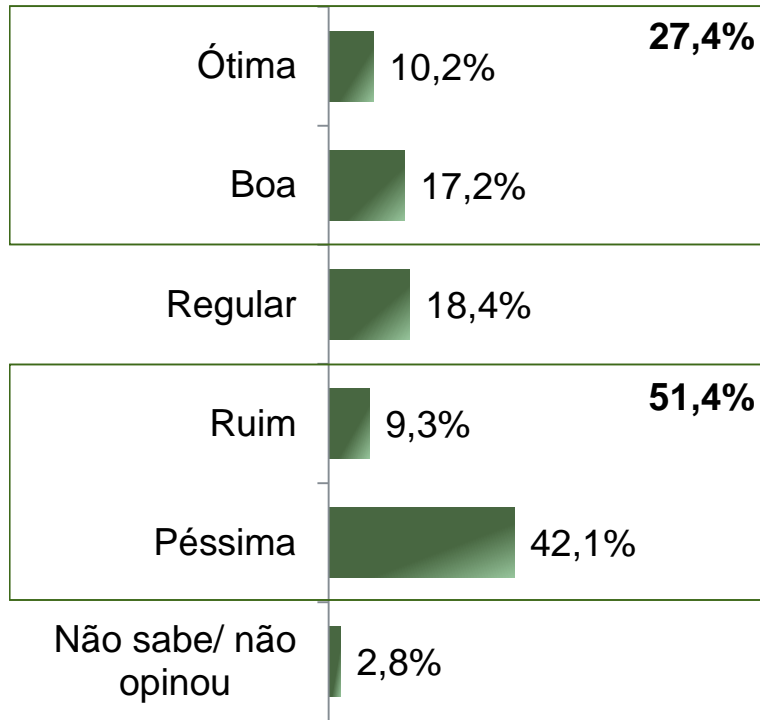


Avaliação e Aprovação da administração do Presidente Lula

ESTIMULADA

De acordo com a Resolução-TSE n.º 23.600/2019, essa pesquisa está registrada no Tribunal Superior Eleitoral sob o n.º SP-00464/2024 para o cargo de Prefeito.

18



BASE: Eleitores do município de Lorena (580)

A administração do Presidente Lula está sendo ótima, boa, regular, ruim ou péssima?
De uma maneira geral, o(a) Sr(a) diria que aprova ou desaprova a administração do Presidente Lula, até o momento?



Aprovação da administração do Presidente Lula

ESTIMULADA

De acordo com a Resolução-TSE n.º 23.600/2019, essa pesquisa está registrada no Tribunal Superior Eleitoral sob o n.º SP-00464/2024 para o cargo de Prefeito.

19

	Aprova	Desaprova	Não sabe/ não opinou
Masculino	36,8%	61,4%	1,8%
Feminino	38,0%	56,8%	5,2%
De 16 a 24 anos	36,2%	58,0%	5,8%
De 25 a 34 anos	32,1%	65,2%	2,7%
De 35 a 44 anos	33,6%	62,9%	3,4%
De 45 a 59 anos	34,0%	61,3%	4,7%
60 anos ou mais	49,6%	48,1%	2,3%
Ensino Fundamental	43,0%	54,3%	2,6%
Ensino Médio	34,8%	60,4%	4,8%
Ensino Superior	36,8%	61,0%	2,2%
PEA	34,6%	62,6%	2,7%
Não PEA	42,1%	52,8%	5,1%

De uma maneira geral, o(a) Sr(a) diria que aprova ou desaprova a administração do Presidente Lula, até o momento?





Obrigado pela atenção!