

De acordo com a Resolução-TSE n.º 23.600/2019, essa pesquisa está registrada no Tribunal Superior Eleitoral sob o n.º RJ-02621/2024 para o cargo de Prefeito.



Pesquisa de Opinião Pública Município de Casimiro de Abreu

Account Manager: Murilo Hidalgo

Metodologia

De acordo com a Resolução-TSE n.º 23.600/2019, essa pesquisa está registrada no Tribunal Superior Eleitoral sob o n.º RJ-02621/2024 para o cargo de Prefeito.



De acordo com a Resolução-TSE n.º 23.600/2019, essa pesquisa está registrada no Tribunal Superior Eleitoral sob o n.º RJ-02621/2024 para o cargo de Prefeito.

Metodologia

Curitiba, 13 de julho de 2024

Objetivo

Pesquisa de opinião pública realizada no município de Casimiro de Abreu com o objetivo de: consultar à população sobre a situação eleitoral para o Executivo Municipal em 2024 e avaliação das administrações Municipal, Estadual e Federal.

Abrangência

Município de Casimiro de Abreu.

Coleta de dados

Coleta de dados realizada através de entrevistas pessoais, entre os dias 07 e 12 de julho de 2024.

Amostragem

A amostra é representativa da população da área pesquisada e foi selecionada em duas etapas. Na primeira etapa realizou-se um sorteio probabilístico das localidades onde as entrevistas foram realizadas através do método PPT (Probabilidade Proporcional ao Tamanho), considerando a população residente nas localidades como base para essa seleção. Na segunda etapa, a seleção dentro da localidade, foi feita utilizando-se quotas amostrais proporcionais, em função das seguintes variáveis: gênero, faixa etária, escolaridade e renda domiciliar mensal.

Tamanho da Amostra e Margem de Erro

Para a realização desta pesquisa foi utilizada uma amostra de 540 eleitores. Tal amostra representativa do município de Casimiro de Abreu atinge um grau de confiança de 95,0% para uma margem estimada de erro de aproximadamente 4,3 pontos percentuais para os resultados gerais.

Auditoria e Qualidade

As entrevistas serão realizadas por uma equipe de entrevistadores e supervisores devidamente qualificada pelo Instituto Paraná Pesquisas, com experiência e treinamento em pesquisas de opinião pública. No decorrer do trabalho de coleta de dados, os questionários aplicados, serão auditados em no mínimo 20% (vinte por cento) para verificação quanto ao cuidado na sua aplicação, bem como a adequação do entrevistado às variáveis das quotas amostrais, isto é, no mínimo 108 entrevistas serão verificadas pela equipe de supervisores do Instituto Paraná Pesquisas, inclusive isso poderá ser solicitado ao Instituto Paraná Pesquisas.



Situação Eleitoral para o Executivo Municipal


De acordo com a Resolução-TSE n.º 23.600/2019, essa pesquisa está registrada no Tribunal Superior Eleitoral sob o n.º RJ-02621/2024 para o cargo de Prefeito.



De acordo com a Resolução-TSE n.º 23.600/2019, essa pesquisa está registrada no Tribunal Superior Eleitoral sob o n.º RJ-02621/2024 para o cargo de Prefeito.

Situação Eleitoral – Prefeito

ESPONTÂNEA



BASE: Eleitores do município de Casimiro de Abreu (540)

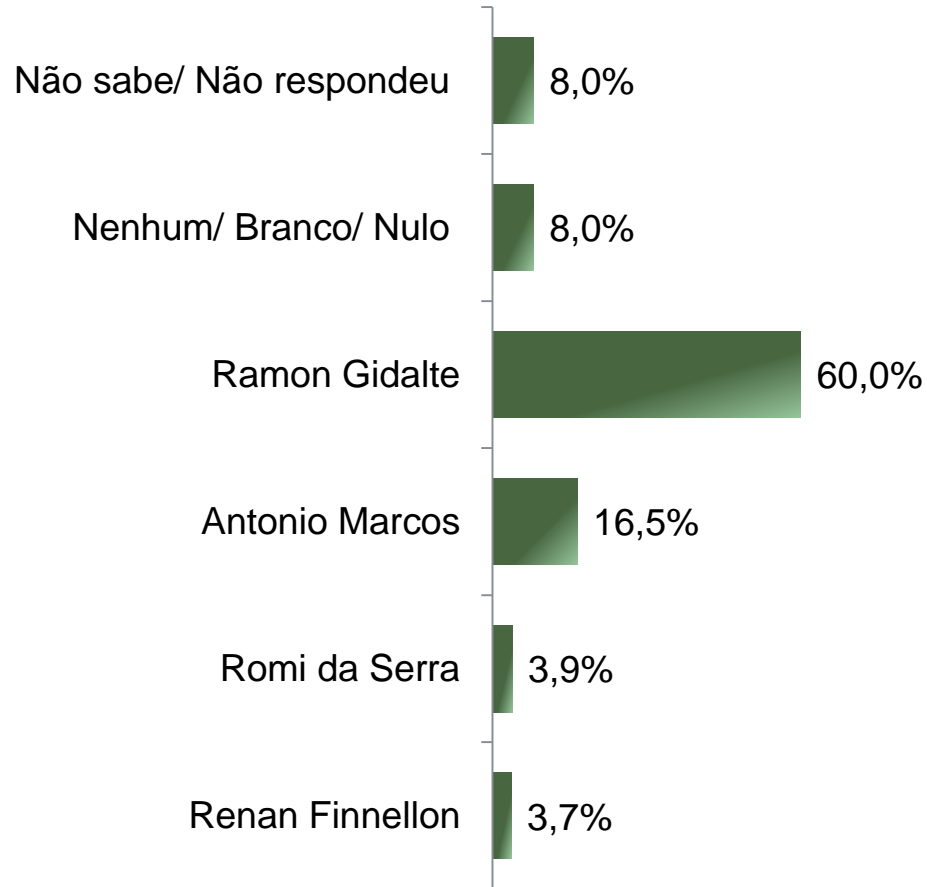
Se as eleições para Prefeito de Casimiro de Abreu fossem hoje, em quem o(a) Sr(a) votaria?



De acordo com a Resolução-TSE n.º 23.600/2019, essa pesquisa está registrada no Tribunal Superior Eleitoral sob o n.º RJ-02621/2024 para o cargo de Prefeito.

Situação Eleitoral – Prefeito

ESTIMULADA – Cenário 1



BASE: Eleitores do município de Casimiro de Abreu (540)

Se as eleições para Prefeito de Casimiro de Abreu fossem hoje e os candidatos fossem esses, em quem o(a) Sr(a) votaria?



De acordo com a Resolução-TSE n.º 23.600/2019, essa pesquisa está registrada no Tribunal Superior Eleitoral sob o n.º RJ-02621/2024 para o cargo de Prefeito.

Situação Eleitoral – Prefeito

ESTIMULADA – Cenário 1

	Não sabe/ Não respondeu	Nenhum/ Branco/ Nulo	Ramon Gidalte	Antonio Marcos	Romi da Serra	Renan Finnellon
Masculino	5,8%	7,3%	60,2%	17,4%	3,9%	5,4%
Feminino	10,0%	8,5%	59,8%	15,7%	3,9%	2,1%
De 16 a 24 anos	7,7%	9,2%	61,5%	16,9%	1,5%	3,1%
De 25 a 34 anos	6,8%	7,8%	66,0%	14,6%	1,9%	2,9%
De 35 a 44 anos	9,3%	8,3%	61,1%	16,7%	1,9%	2,8%
De 45 a 59 anos	8,6%	7,9%	57,9%	16,4%	5,0%	4,3%
60 anos ou mais	7,3%	7,3%	55,6%	17,7%	7,3%	4,8%
Ensino Fundamental	8,7%	6,5%	56,3%	18,6%	4,8%	5,2%
Ensino Médio	7,7%	9,4%	65,1%	12,8%	2,6%	2,6%
Ensino Superior	6,8%	8,1%	55,4%	21,6%	5,4%	2,7%
PEA	8,1%	6,8%	61,4%	17,1%	3,4%	3,1%
Não PEA	7,5%	10,7%	56,6%	15,1%	5,0%	5,0%

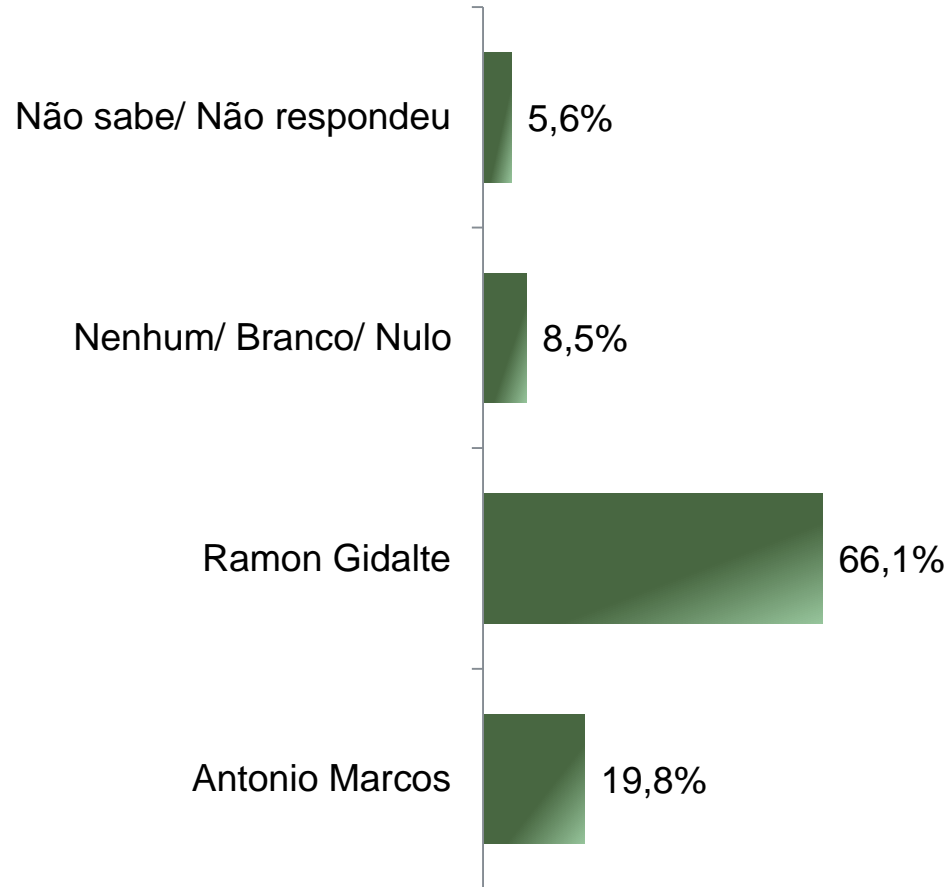
Se as eleições para Prefeito de Casimiro de Abreu fossem hoje e os candidatos fossem esses, em quem o(a) Sr(a) votaria?



De acordo com a Resolução-TSE n.º 23.600/2019, essa pesquisa está registrada no Tribunal Superior Eleitoral sob o n.º RJ-02621/2024 para o cargo de Prefeito.

Situação Eleitoral – Prefeito

ESTIMULADA – Cenário 2



BASE: Eleitores do município de Casimiro de Abreu (540)

Se as eleições para Prefeito de Casimiro de Abreu fossem hoje e os candidatos fossem esses somente Ramon Gidalte e Antonio Marcos, em quem o(a) Sr(a) votaria?



De acordo com a Resolução-TSE n.º 23.600/2019, essa pesquisa está registrada no Tribunal Superior Eleitoral sob o n.º RJ-02621/2024 para o cargo de Prefeito.

Situação Eleitoral – Prefeito

ESTIMULADA – Cenário 2

	Não sabe/ Não respondeu	Nenhum/ Branco/ Nulo	Ramon Gidalte	Antonio Marcos
Masculino	5,0%	8,5%	65,6%	20,8%
Feminino	6,0%	8,5%	66,5%	18,9%
De 16 a 24 anos	4,6%	7,7%	70,8%	16,9%
De 25 a 34 anos	5,8%	7,8%	68,0%	18,4%
De 35 a 44 anos	7,4%	6,5%	64,8%	21,3%
De 45 a 59 anos	5,0%	9,3%	67,1%	18,6%
60 anos ou mais	4,8%	10,5%	62,1%	22,6%
Ensino Fundamental	6,9%	7,8%	63,2%	22,1%
Ensino Médio	4,3%	9,4%	70,6%	15,7%
Ensino Superior	5,4%	8,1%	60,8%	25,7%
PEA	6,0%	6,8%	67,7%	19,4%
Não PEA	4,4%	12,6%	62,3%	20,8%

Se as eleições para Prefeito de Casimiro de Abreu fossem hoje e os candidatos fossem esses somente Ramon Gidalte e Antonio Marcos, em quem o(a) Sr(a) votaria?

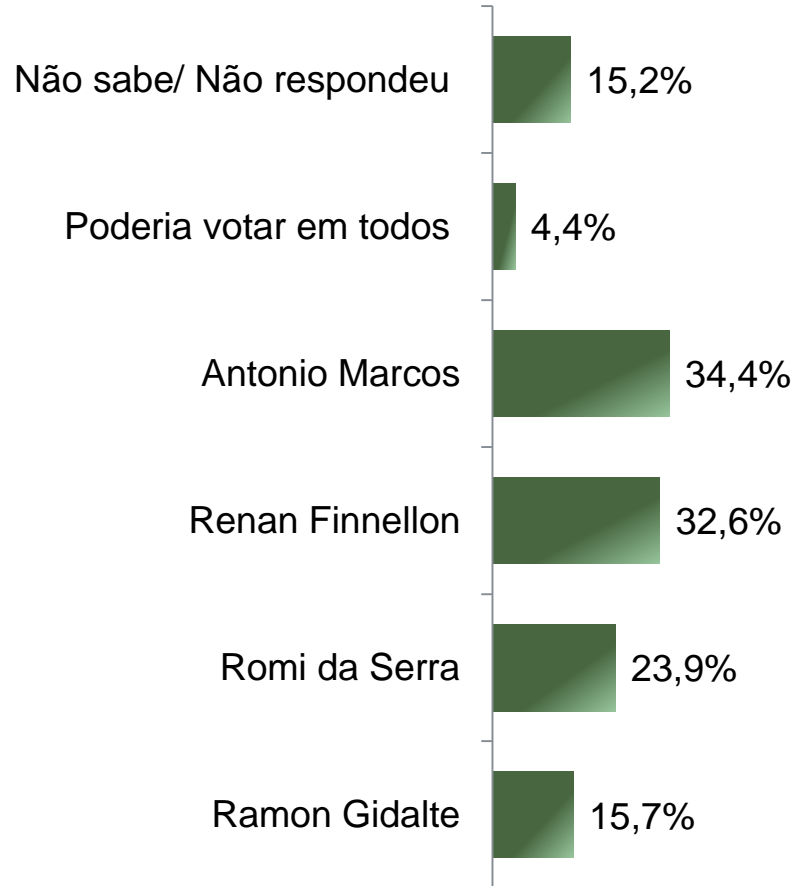


De acordo com a Resolução-TSE n.º 23.600/2019, essa pesquisa está registrada no Tribunal Superior Eleitoral sob o n.º RJ-02621/2024 para o cargo de Prefeito.

Rejeição Eleitoral – Prefeito

ESTIMULADA – RM*

*Cada entrevistado poderia citar mais de 1 (um) candidato



BASE: Eleitores do município de Casimiro de Abreu (540)

Se as eleições para Prefeito de Casimiro de Abreu fossem hoje em qual/ quais desses candidatos o(a) Sr(a) NÃO VOTARIA DE JEITO NENHUM?



Impacto de apoios na decisão de votar em um candidato a Prefeito

De acordo com a Resolução-TSE n.º 23.600/2019, essa pesquisa está registrada no Tribunal Superior Eleitoral sob o n.º RJ-02621/2024 para o cargo de Prefeito.



Impacto da indicação do _____ na decisão de votar em um candidato a Prefeito de Casimiro de Abreu

ESTIMULADA

De acordo com a Resolução-TSE n.º 23.600/2019, essa pesquisa está registrada no Tribunal Superior Eleitoral sob o n.º RJ-02621/2024 para o cargo de Prefeito.

12

	Com certeza votaria	Poderia votar	Jamais votaria	Não sabe/ não opinou
Ex-Presidente Jair Bolsonaro	32,2%	30,4%	33,5%	3,9%
Presidente Lula	15,7%	26,3%	53,9%	4,1%
Governador Cláudio Castro	14,3%	41,3%	38,9%	5,6%

BASE: Eleitores do município de Casimiro de Abreu (540)

O(A) Sr(a) com certeza votaria, poderia votar ou jamais votaria em um candidato indicado pelo _____?



Avaliação da Administração Municipal

De acordo com a Resolução-TSE n.º 23.600/2019, essa pesquisa está registrada no Tribunal Superior Eleitoral sob o n.º RJ-02621/2024 para o cargo de Prefeito.

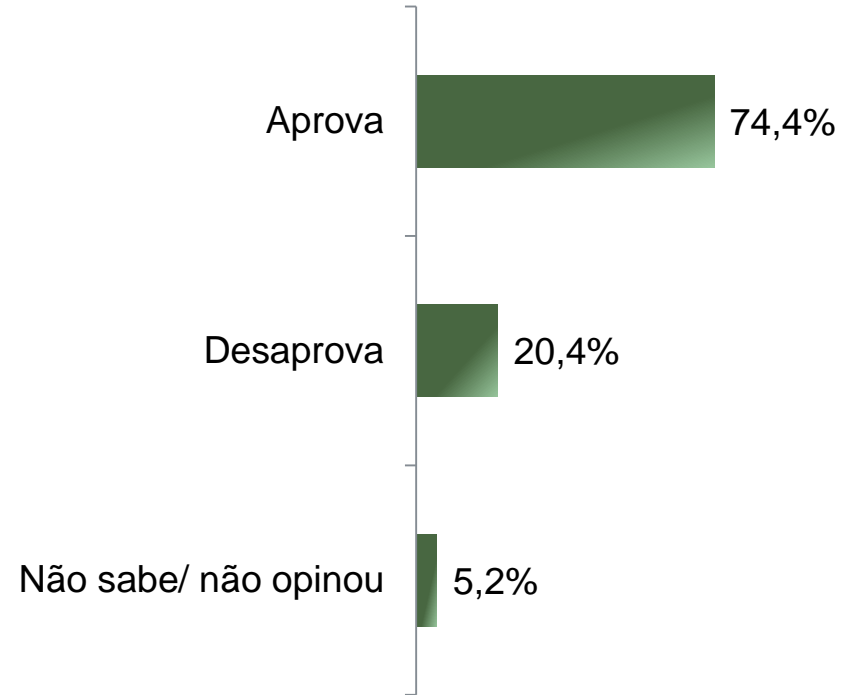
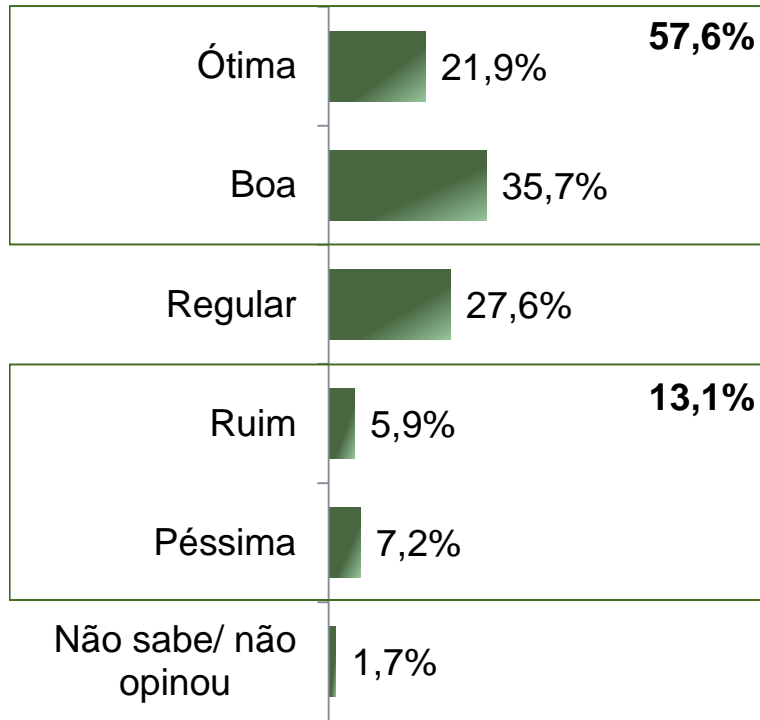


Avaliação e Aprovação da administração do Prefeito Ramon Gidalte

ESTIMULADA

De acordo com a Resolução-TSE n.º 23.600/2019, essa pesquisa está registrada no Tribunal Superior Eleitoral sob o n.º RJ-02621/2024 para o cargo de Prefeito.

14



BASE: Eleitores do município de Casimiro de Abreu (540)

A administração da Prefeito Ramon Gidalte está sendo ótima, boa, regular, ruim ou péssima?
De uma maneira geral, o(a) Sr(a) diria que aprova ou desaprova a administração da Prefeito Ramon Gidalte, até o momento?



Aprovação da administração do Prefeito Ramon Gidalte

ESTIMULADA

De acordo com a Resolução-TSE n.º 23.600/2019, essa pesquisa está registrada no Tribunal Superior Eleitoral sob o n.º RJ-02621/2024 para o cargo de Prefeito.

15

	Aprova	Desaprova	Não sabe/ não opinou
Masculino	74,1%	20,8%	5,0%
Feminino	74,7%	19,9%	5,3%
De 16 a 24 anos	78,5%	16,9%	4,6%
De 25 a 34 anos	79,6%	15,5%	4,9%
De 35 a 44 anos	74,1%	20,4%	5,6%
De 45 a 59 anos	76,4%	20,0%	3,6%
60 anos ou mais	66,1%	26,6%	7,3%
Ensino Fundamental	76,2%	19,0%	4,8%
Ensino Médio	74,0%	21,7%	4,3%
Ensino Superior	70,3%	20,3%	9,5%
PEA	76,4%	19,4%	4,2%
Não PEA	69,8%	22,6%	7,5%

De uma maneira geral, o(a) Sr(a) diria que aprova ou desaprova a administração do Prefeito Ramon Gidalte, até o momento?



Avaliação da Administração Estadual

De acordo com a Resolução-TSE n.º 23.600/2019, essa pesquisa está registrada no Tribunal Superior Eleitoral sob o n.º RJ-02621/2024 para o cargo de Prefeito.

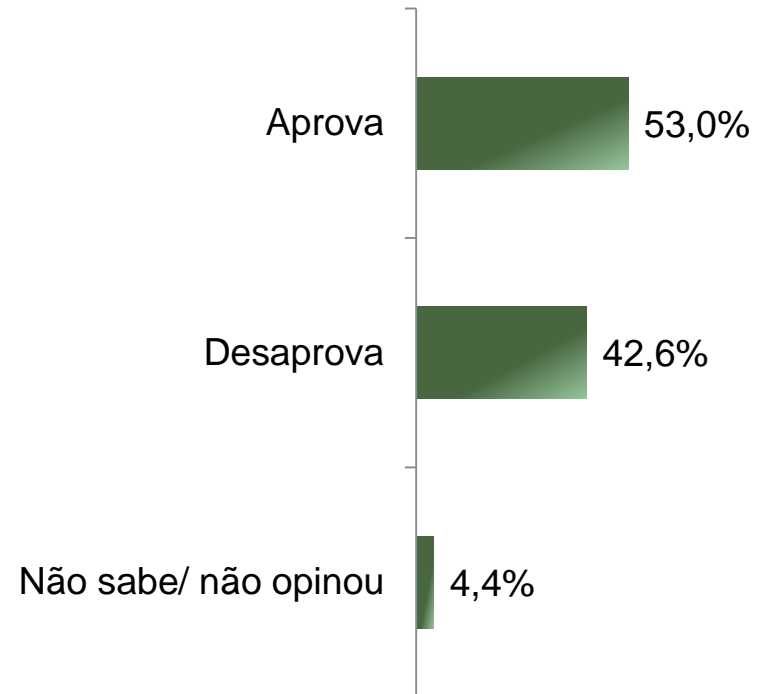
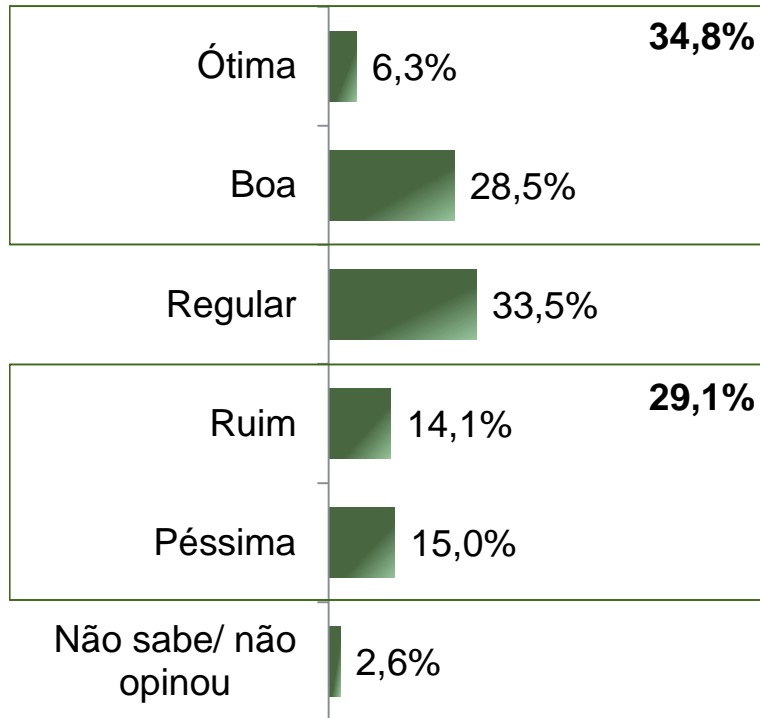


Avaliação e Aprovação da administração do Governador Cláudio Castro

ESTIMULADA

De acordo com a Resolução-TSE n.º 23.600/2019, essa pesquisa está registrada no Tribunal Superior Eleitoral sob o n.º RJ-02621/2024 para o cargo de Prefeito.

17



BASE: Eleitores do município de Casimiro de Abreu (540)

A administração do Governador Cláudio Castro está sendo ótima, boa, regular, ruim ou péssima?
De uma maneira geral, o(a) Sr(a) diria que aprova ou desaprova a administração do Governador Cláudio Castro, até o momento?



Aprovação da administração do Governador Cláudio Castro

ESTIMULADA

De acordo com a Resolução-TSE n.º 23.600/2019, essa pesquisa está registrada no Tribunal Superior Eleitoral sob o n.º RJ-02621/2024 para o cargo de Prefeito.

18

	Aprova	Desaprova	Não sabe/ não opinou
Masculino	55,2%	42,9%	1,9%
Feminino	50,9%	42,3%	6,8%
De 16 a 24 anos	52,3%	40,0%	7,7%
De 25 a 34 anos	52,4%	42,7%	4,9%
De 35 a 44 anos	54,6%	41,7%	3,7%
De 45 a 59 anos	53,6%	42,1%	4,3%
60 anos ou mais	51,6%	45,2%	3,2%
Ensino Fundamental	56,7%	39,0%	4,3%
Ensino Médio	50,6%	44,3%	5,1%
Ensino Superior	48,6%	48,6%	2,7%
PEA	55,1%	40,2%	4,7%
Não PEA	47,8%	48,4%	3,8%

De uma maneira geral, o(a) Sr(a) diria que aprova ou desaprova a administração do Governador Cláudio Castro, até o momento?



Avaliação da Administração Federal

De acordo com a Resolução-TSE n.º 23.600/2019, essa pesquisa está registrada no Tribunal Superior Eleitoral sob o n.º RJ-02621/2024 para o cargo de Prefeito.

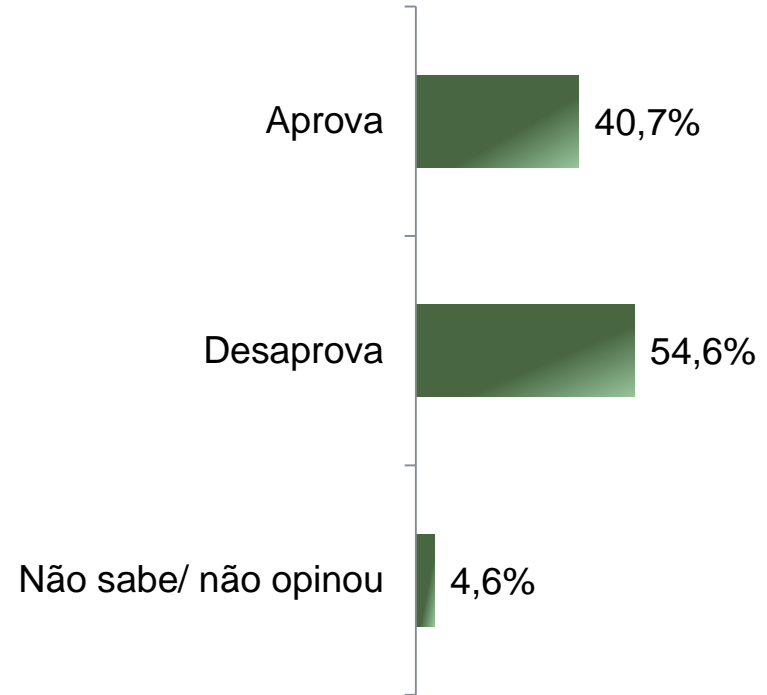
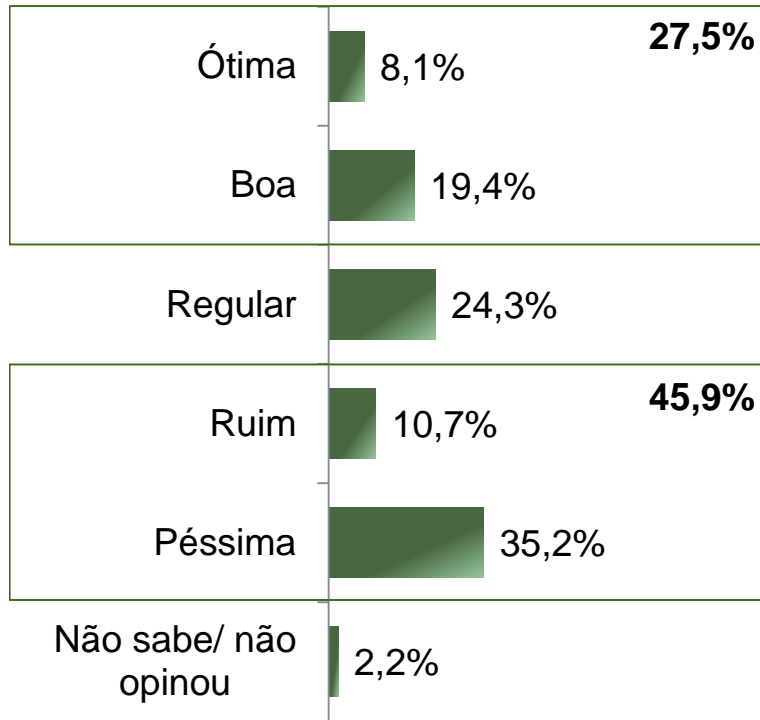


Avaliação e Aprovação da administração do Presidente Lula

ESTIMULADA

De acordo com a Resolução-TSE n.º 23.600/2019, essa pesquisa está registrada no Tribunal Superior Eleitoral sob o n.º RJ-02621/2024 para o cargo de Prefeito.

20



BASE: Eleitores do município de Casimiro de Abreu (540)

A administração do Presidente Lula está sendo ótima, boa, regular, ruim ou péssima?

De uma maneira geral, o(a) Sr(a) diria que aprova ou desaprova a administração do Presidente Lula, até o momento?



Aprovação da administração do Presidente Lula

ESTIMULADA

De acordo com a Resolução-TSE n.º 23.600/2019, essa pesquisa está registrada no Tribunal Superior Eleitoral sob o n.º RJ-02621/2024 para o cargo de Prefeito.

21

	Aprova	Desaprova	Não sabe/ não opinou
Masculino	35,1%	60,2%	4,6%
Feminino	45,9%	49,5%	4,6%
De 16 a 24 anos	49,2%	44,6%	6,2%
De 25 a 34 anos	31,1%	63,1%	5,8%
De 35 a 44 anos	33,3%	62,0%	4,6%
De 45 a 59 anos	37,9%	59,3%	2,9%
60 anos ou mais	54,0%	41,1%	4,8%
Ensino Fundamental	51,5%	45,0%	3,5%
Ensino Médio	31,9%	61,7%	6,4%
Ensino Superior	35,1%	62,2%	2,7%
PEA	39,4%	57,0%	3,7%
Não PEA	44,0%	49,1%	6,9%

De uma maneira geral, o(a) Sr(a) diria que aprova ou desaprova a administração do Presidente Lula, até o momento?





Obrigado pela atenção!