

De acordo com a Resolução-TSE n.º 23.600/2019, essa pesquisa está registrada no Tribunal Superior Eleitoral sob o n.º SP-03157/2024 para o cargo de Prefeito.



Pesquisa de Opinião Pública Município de Araraquara

Account Manager: Murilo Hidalgo

Metodologia

De acordo com a Resolução-TSE n.º 23.600/2019, essa pesquisa está registrada no Tribunal Superior Eleitoral sob o n.º SP-03157/2024 para o cargo de Prefeito.









Metodologia

De acordo com a Resolução-TSE n.º 23.600/2019, essa pesquisa está registrada no Tribunal Superior Eleitoral sob o n.º SP-03157/2024 para o cargo de Prefeito.

3

Curitiba, 27 de julho de 2024

Objetivo		Pesquisa de opinião pública realizada no município de Araraquara com o objetivo de: consultar à população sobre a situação eleitoral para o Executivo Municipal em 2024 e avaliação das administrações Municipal, Estadual e Federal.
Abrangência		Município de Araraquara.
Coleta de dados		Coleta de dados realizada através de entrevistas pessoais, entre os dias 21 e 25 de julho de 2024.
Amostragem		A amostra é representativa da população da área pesquisada e foi selecionada em duas etapas. Na primeira etapa realizou-se um sorteio probabilístico das localidades onde as entrevistas foram realizadas através do método PPT (Probabilidade Proporcional ao Tamanho), considerando a população residente nas localidades como base para essa seleção. Na segunda etapa, a seleção dentro da localidade, foi feita utilizando-se quotas amostrais proporcionais, em função das seguintes variáveis: gênero, faixa etária, escolaridade e renda domiciliar mensal.
Tamanho da Amostra e Margem de Erro		Para a realização desta pesquisa foi utilizada uma amostra de 710 eleitores. Tal amostra representativa do município de Araraquara atinge um grau de confiança de 95,0% para uma margem estimada de erro de aproximadamente 3,8 pontos percentuais para os resultados gerais.
Auditoria e Qualidade		As entrevistas foram realizadas por uma equipe de entrevistadores e supervisores devidamente qualificada pelo Instituto Paraná Pesquisas, com experiência e treinamento em pesquisas de opinião pública. No decorrer do trabalho de coleta de dados, os questionários aplicados, foram auditados em no mínimo 20% (vinte por cento) para verificação quanto ao cuidado na sua aplicação, bem como a adequação do entrevistado às variáveis das quotas amostrais isto é, no mínimo 142 entrevistas foram verificadas pela equipe de supervisores do Instituto Paraná Pesquisas, inclusive isso poderá ser solicitado ao Instituto Paraná Pesquisas.



Situação Eleitoral para o Executivo Municipal

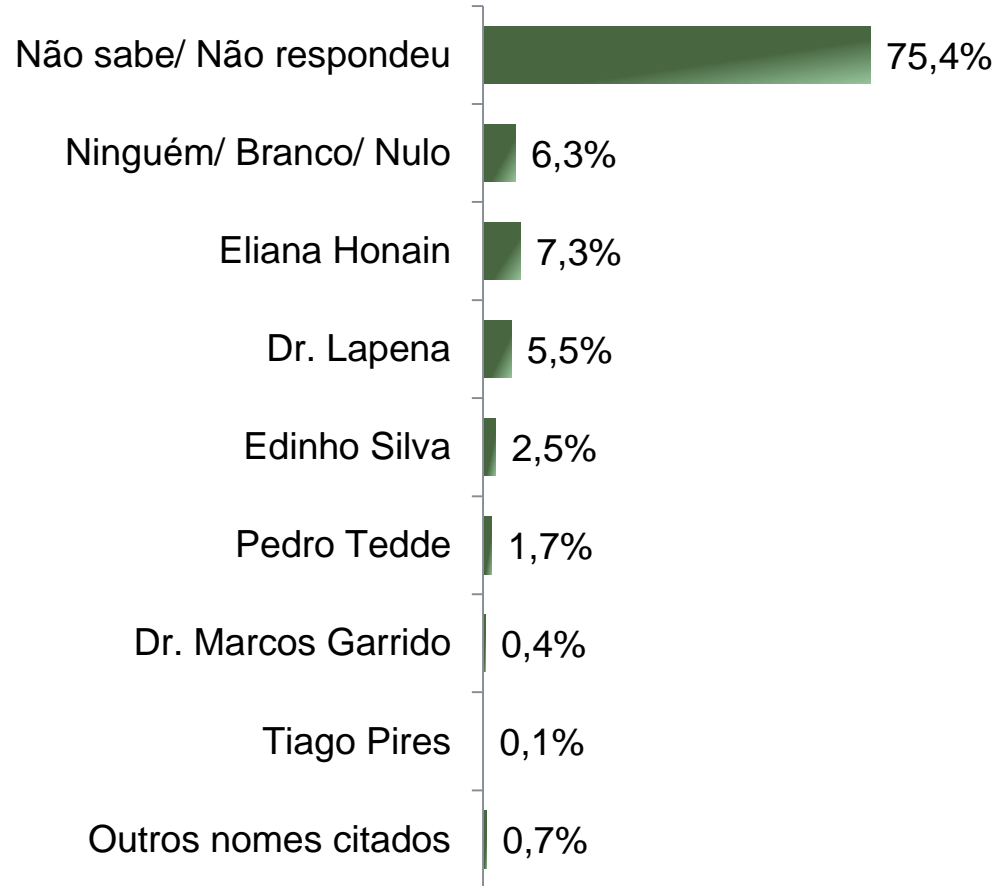
De acordo com a Resolução-TSE n.º 23.600/2019, essa pesquisa está registrada no Tribunal Superior Eleitoral sob o n.º SP-03157/2024 para o cargo de Prefeito.



De acordo com a Resolução-TSE n.º 23.600/2019, essa pesquisa está registrada no Tribunal Superior Eleitoral sob o n.º SP-03157/2024 para o cargo de Prefeito.

Situação Eleitoral – Prefeito

ESPONTÂNEA



BASE: Eleitores do município de Araraquara (710)

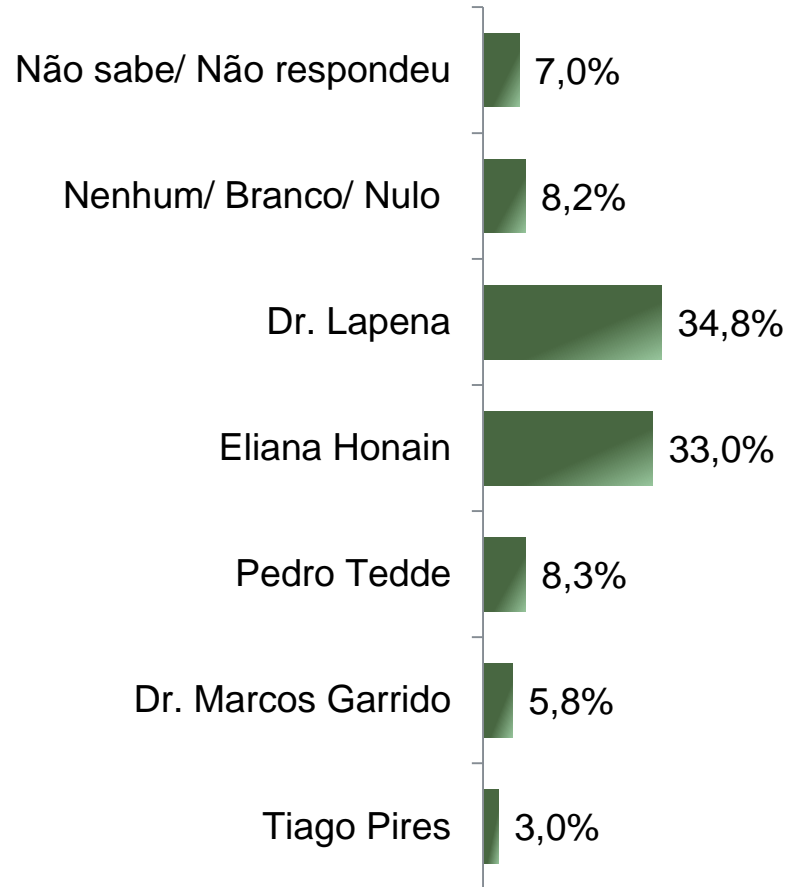
Se as eleições para Prefeito de Araraquara fossem hoje, em quem o(a) Sr(a) votaria?



De acordo com a Resolução-TSE n.º 23.600/2019, essa pesquisa está registrada no Tribunal Superior Eleitoral sob o n.º SP-03157/2024 para o cargo de Prefeito.

Situação Eleitoral – Prefeito

ESTIMULADA – Cenário 1



BASE: Eleitores do município de Araraquara (710)

Se as eleições para Prefeito de Araraquara fossem hoje e os candidatos fossem esses, em quem o(a) Sr(a) votaria?



De acordo com a Resolução-TSE n.º 23.600/2019, essa pesquisa está registrada no Tribunal Superior Eleitoral sob o n.º SP-03157/2024 para o cargo de Prefeito.

Situação Eleitoral – Prefeito

ESTIMULADA – Cenário 1

	Não sabe/ Não respondeu	Nenhum/ Branco/ Nulo	Dr. Lapena	Eliana Honain	Pedro Tedde	Dr. Marcos Garrido	Tiago Pires
Masculino	6,0%	10,0%	33,2%	29,9%	9,1%	6,9%	4,8%
Feminino	7,9%	6,6%	36,1%	35,6%	7,7%	4,7%	1,3%
De 16 a 24 anos	6,6%	10,5%	27,6%	31,6%	7,9%	7,9%	7,9%
De 25 a 34 anos	6,9%	6,9%	40,0%	30,0%	7,7%	5,4%	3,1%
De 35 a 44 anos	8,1%	8,1%	39,6%	28,9%	8,7%	4,7%	2,0%
De 45 a 59 anos	6,8%	8,4%	32,5%	37,2%	7,3%	5,2%	2,6%
60 anos ou mais	6,7%	7,9%	32,3%	34,8%	9,8%	6,7%	1,8%
Ensino Fundamental	8,6%	10,3%	29,9%	31,6%	7,5%	8,0%	4,0%
Ensino Médio	6,2%	7,4%	34,4%	32,6%	9,2%	6,8%	3,3%
Ensino Superior	7,0%	7,5%	39,7%	34,7%	7,5%	2,0%	1,5%
PEA	6,2%	8,8%	35,9%	31,0%	8,6%	6,4%	3,1%
Não PEA	9,0%	6,7%	32,3%	37,2%	7,6%	4,5%	2,7%

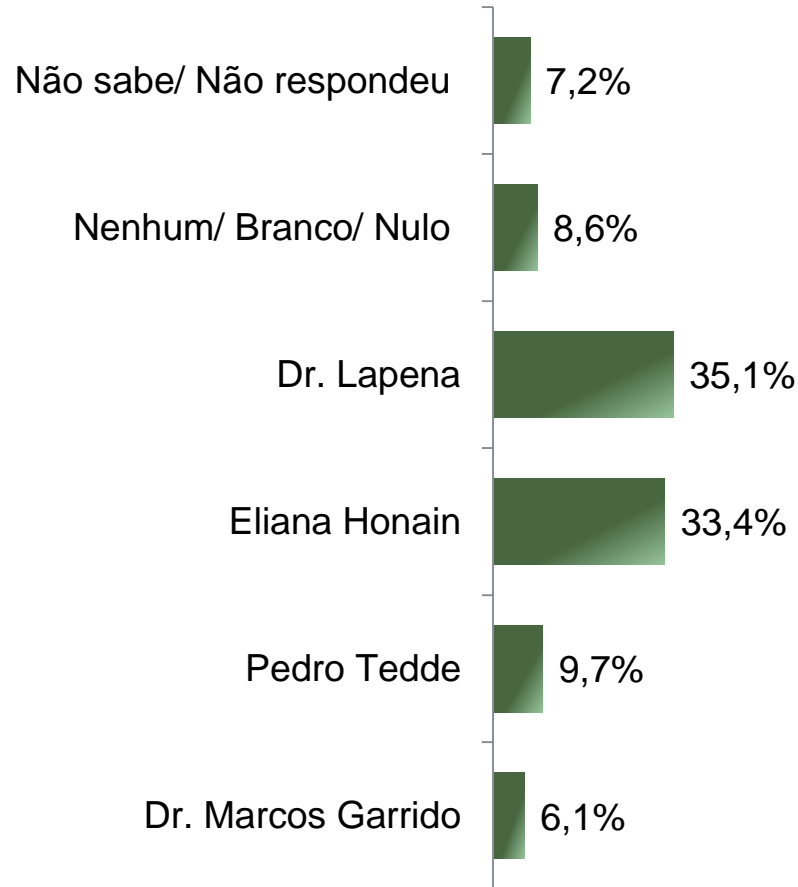
Se as eleições para Prefeito de Araraquara fossem hoje e os candidatos fossem esses, em quem o(a) Sr(a) votaria?



De acordo com a Resolução-TSE n.º 23.600/2019, essa pesquisa está registrada no Tribunal Superior Eleitoral sob o n.º SP-03157/2024 para o cargo de Prefeito.

Situação Eleitoral – Prefeito

ESTIMULADA – Cenário 2



BASE: Eleitores do município de Araraquara (710)

Se as eleições para Prefeito de Araraquara fossem hoje e os candidatos AGORA fossem esses, em quem o(a) Sr(a) votaria?



De acordo com a Resolução-TSE n.º 23.600/2019, essa pesquisa está registrada no Tribunal Superior Eleitoral sob o n.º SP-03157/2024 para o cargo de Prefeito.

Situação Eleitoral – Prefeito

ESTIMULADA – Cenário 2

	Não sabe/ Não respondeu	Nenhum/ Branco/ Nulo	Dr. Lapena	Eliana Honain	Pedro Tedde	Dr. Marcos Garrido
Masculino	6,6%	10,6%	33,8%	30,5%	11,2%	7,3%
Feminino	7,7%	6,9%	36,1%	35,9%	8,4%	5,0%
De 16 a 24 anos	6,6%	10,5%	27,6%	32,9%	13,2%	9,2%
De 25 a 34 anos	5,4%	8,5%	41,5%	30,0%	8,5%	6,2%
De 35 a 44 anos	7,4%	9,4%	39,6%	28,9%	10,1%	4,7%
De 45 a 59 anos	8,9%	7,3%	32,5%	37,7%	8,4%	5,2%
60 anos ou mais	6,7%	8,5%	32,3%	35,4%	10,4%	6,7%
Ensino Fundamental	9,8%	10,3%	29,9%	32,2%	9,8%	8,0%
Ensino Médio	5,9%	8,3%	34,7%	33,2%	10,7%	7,1%
Ensino Superior	7,0%	7,5%	40,2%	34,7%	8,0%	2,5%
PEA	6,6%	9,0%	36,3%	31,4%	9,9%	6,8%
Não PEA	8,5%	7,6%	32,3%	37,7%	9,4%	4,5%

Se as eleições para Prefeito de Araraquara fossem hoje e os candidatos AGORA fossem esses, em quem o(a) Sr(a) votaria?

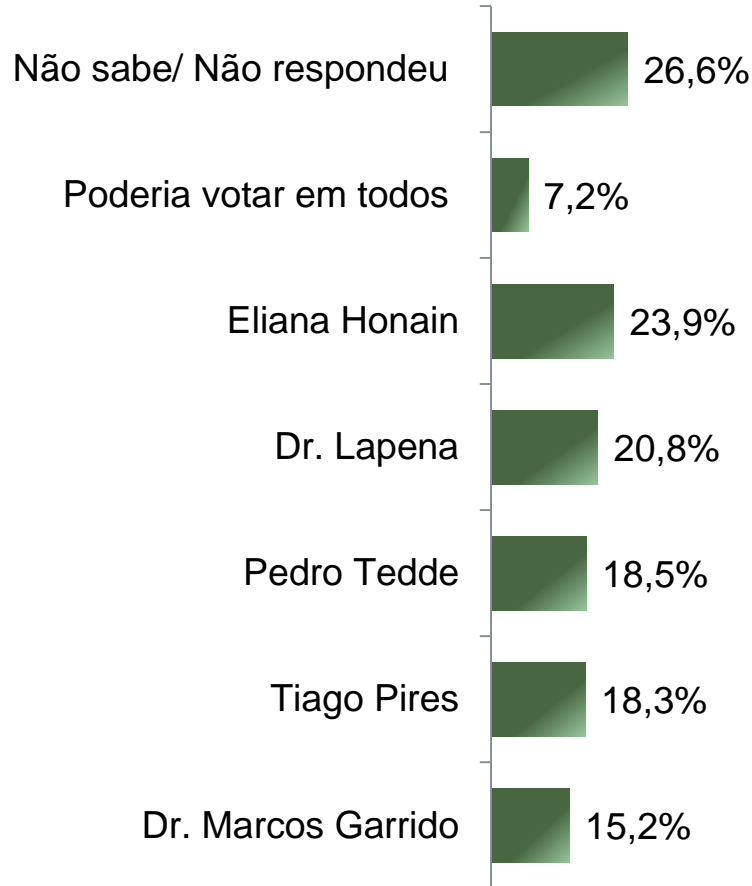


De acordo com a Resolução-TSE n.º 23.600/2019, essa pesquisa está registrada no Tribunal Superior Eleitoral sob o n.º SP-03157/2024 para o cargo de Prefeito.

Rejeição Eleitoral – Prefeito

ESTIMULADA – RM*

**Cada entrevistado poderia citar mais de 1 (um) candidato*



BASE: Eleitores do município de Araraquara (710)

Se as eleições para Prefeito de Araraquara fossem hoje em qual/ quais desses candidatos o(a) Sr(a) NÃO VOTARIA DE JEITO NENHUM?

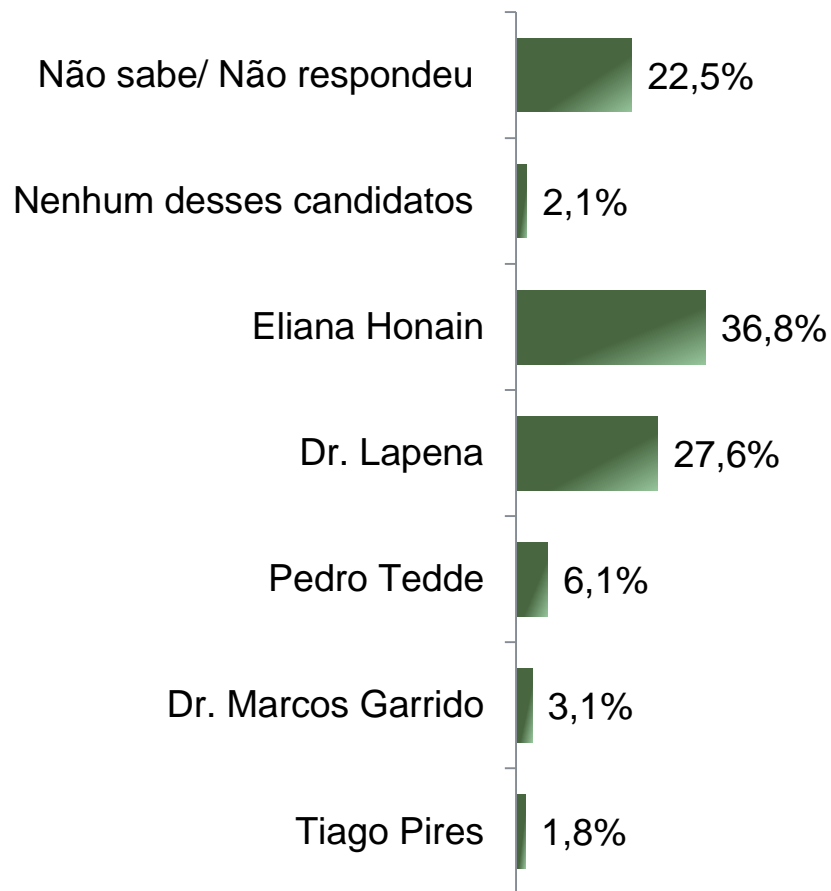


Percepção de quem irá ganhar as eleições para Prefeito de Araraquara esse ano

ESTIMULADA

De acordo com a Resolução-TSE n.º 23.600/2019, essa pesquisa está registrada no Tribunal Superior Eleitoral sob o n.º SP-03157/2024 para o cargo de Prefeito.

11



BASE: Eleitores do município de Araraquara (710)

Independente de em quem o(a) Sr(a) irá votar, qual desses candidatos o(a) Sr(a) acredita que irá ganhar as eleições para Prefeito de Araraquara esse ano?



Percepção de quem irá ganhar as eleições para Prefeito de Araraquara esse ano

ESTIMULADA

De acordo com a Resolução-TSE n.º 23.600/2019, essa pesquisa está registrada no Tribunal Superior Eleitoral sob o n.º SP-03157/2024 para o cargo de Prefeito.

12

	Não sabe/ Não respondeu	Nenhum desses candidatos	Eliana Honain	Dr. Lapena	Pedro Tedde	Dr. Marcos Garrido	Tiago Pires
Masculino	21,5%	1,5%	32,9%	29,9%	7,9%	3,6%	2,7%
Feminino	23,5%	2,6%	40,1%	25,6%	4,5%	2,6%	1,1%
De 16 a 24 anos	22,4%	0,0%	32,9%	23,7%	7,9%	7,9%	5,3%
De 25 a 34 anos	22,3%	2,3%	30,8%	36,2%	2,3%	3,8%	2,3%
De 35 a 44 anos	22,8%	2,7%	34,2%	30,9%	6,7%	1,3%	1,3%
De 45 a 59 anos	21,5%	3,1%	39,8%	24,6%	7,3%	2,1%	1,6%
60 anos ou mais	23,8%	1,2%	42,1%	23,2%	6,1%	3,0%	0,6%
Ensino Fundamental	32,8%	2,3%	31,6%	21,8%	5,7%	3,4%	2,3%
Ensino Médio	19,0%	2,4%	37,1%	28,2%	6,8%	4,5%	2,1%
Ensino Superior	19,6%	1,5%	40,7%	31,7%	5,0%	0,5%	1,0%
PEA	21,1%	2,5%	35,3%	29,6%	6,4%	3,1%	2,1%
Não PEA	25,6%	1,3%	39,9%	23,3%	5,4%	3,1%	1,3%

Independente de em quem o(a) Sr(a) irá votar, qual desses candidatos o(a) Sr(a) acredita que irá ganhar as eleições para Prefeito de Araraquara esse ano?



Impacto de apoios na decisão de votar em um candidato a Prefeito

De acordo com a Resolução-TSE n.º 23.600/2019, essa pesquisa está registrada no Tribunal Superior Eleitoral sob o n.º SP-03157/2024 para o cargo de Prefeito.



Impacto da indicação do _____ na decisão de votar em um candidato a Prefeito de Araraquara

ESTIMULADA

De acordo com a Resolução-TSE n.º 23.600/2019, essa pesquisa está registrada no Tribunal Superior Eleitoral sob o n.º SP-03157/2024 para o cargo de Prefeito.

14

	Com certeza votaria	Poderia votar	Jamais votaria	Não sabe/ não opinou
Presidente Lula	24,6%	26,5%	45,1%	3,8%
Governador Tarcísio de Freitas	22,0%	40,0%	33,4%	4,6%
Prefeito Edinho Silva	21,3%	37,7%	37,7%	3,2%
Ex-Presidente Jair Bolsonaro	18,3%	27,7%	50,1%	3,8%

BASE: Eleitores do município de Araraquara (710)

O(A) Sr(a) com certeza votaria, poderia votar ou jamais votaria em um candidato indicado pelo _____?



Avaliação da Administração Municipal

De acordo com a Resolução-TSE n.º 23.600/2019, essa pesquisa está registrada no Tribunal Superior Eleitoral sob o n.º SP-03157/2024 para o cargo de Prefeito.

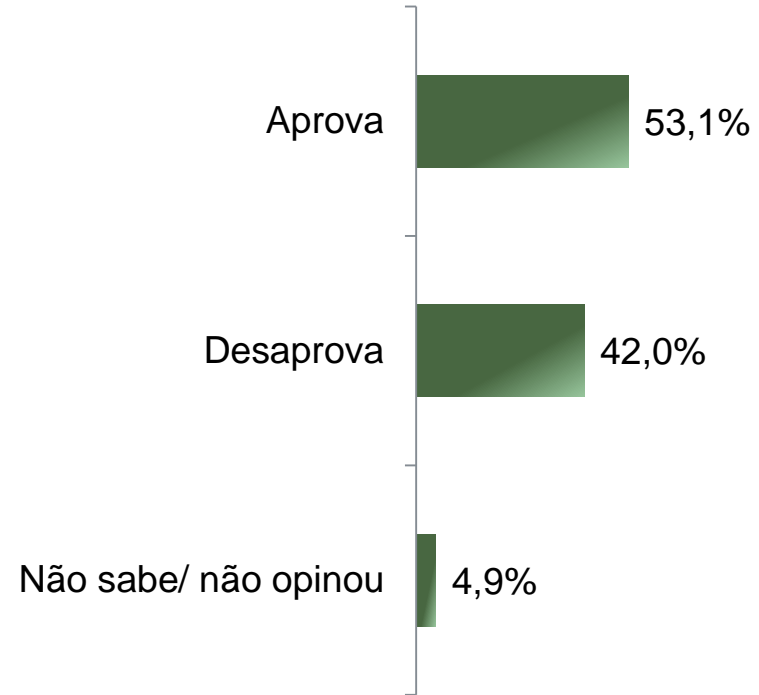
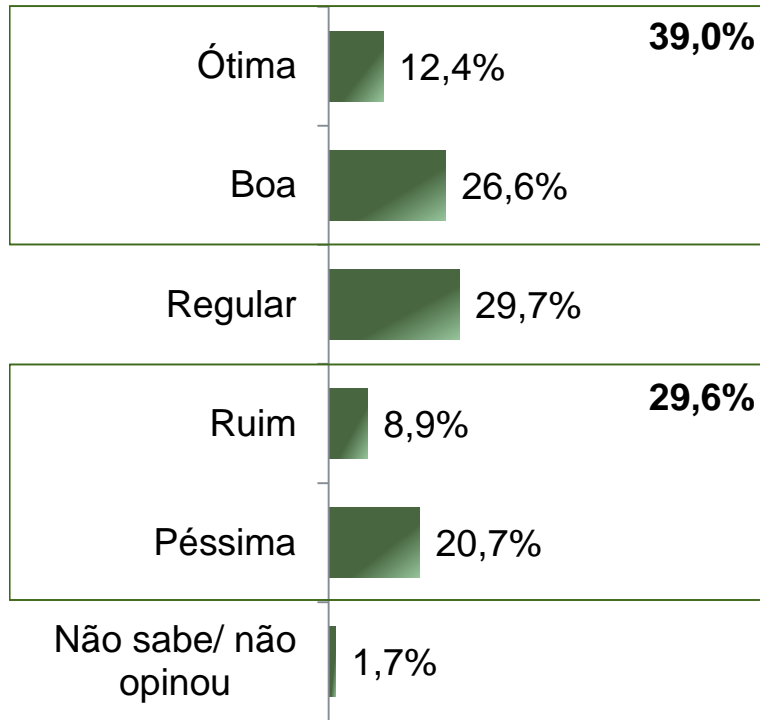


Avaliação e Aprovação da administração do Prefeito Edinho Silva

ESTIMULADA

De acordo com a Resolução-TSE n.º 23.600/2019, essa pesquisa está registrada no Tribunal Superior Eleitoral sob o n.º SP-03157/2024 para o cargo de Prefeito.

16



BASE: Eleitores do município de Araraquara (710)

A administração do Prefeito Edinho Silva está sendo ótima, boa, regular, ruim ou péssima?
De uma maneira geral, o(a) Sr(a) diria que aprova ou desaprova a administração do Prefeito Edinho Silva, até o momento?



Aprovação da administração do Prefeito Edinho Silva

ESTIMULADA

De acordo com a Resolução-TSE n.º 23.600/2019, essa pesquisa está registrada no Tribunal Superior Eleitoral sob o n.º SP-03157/2024 para o cargo de Prefeito.

17

	Aprova	Desaprova	Não sabe/ não opinou
Masculino	53,8%	39,9%	6,3%
Feminino	52,5%	43,8%	3,7%
De 16 a 24 anos	56,6%	40,8%	2,6%
De 25 a 34 anos	52,3%	42,3%	5,4%
De 35 a 44 anos	49,0%	46,3%	4,7%
De 45 a 59 anos	53,9%	40,8%	5,2%
60 anos ou mais	54,9%	39,6%	5,5%
Ensino Fundamental	51,1%	44,8%	4,0%
Ensino Médio	55,2%	40,1%	4,7%
Ensino Superior	51,3%	42,7%	6,0%
PEA	49,7%	45,4%	4,9%
Não PEA	60,5%	34,5%	4,9%

De uma maneira geral, o(a) Sr(a) diria que aprova ou desaprova a administração do Prefeito Edinho Silva, até o momento?



Avaliação da Administração Estadual

De acordo com a Resolução-TSE n.º 23.600/2019, essa pesquisa está registrada no Tribunal Superior Eleitoral sob o n.º SP-03157/2024 para o cargo de Prefeito.

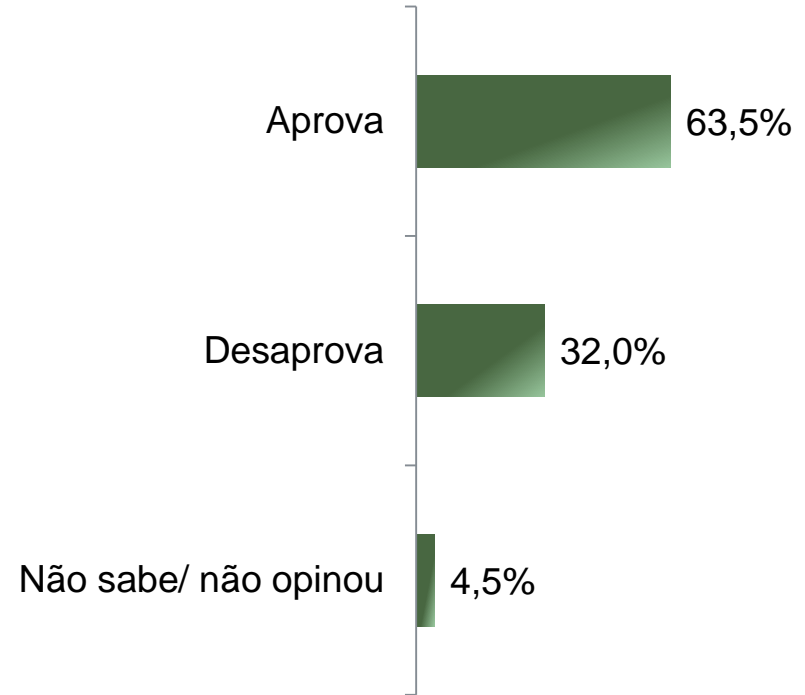
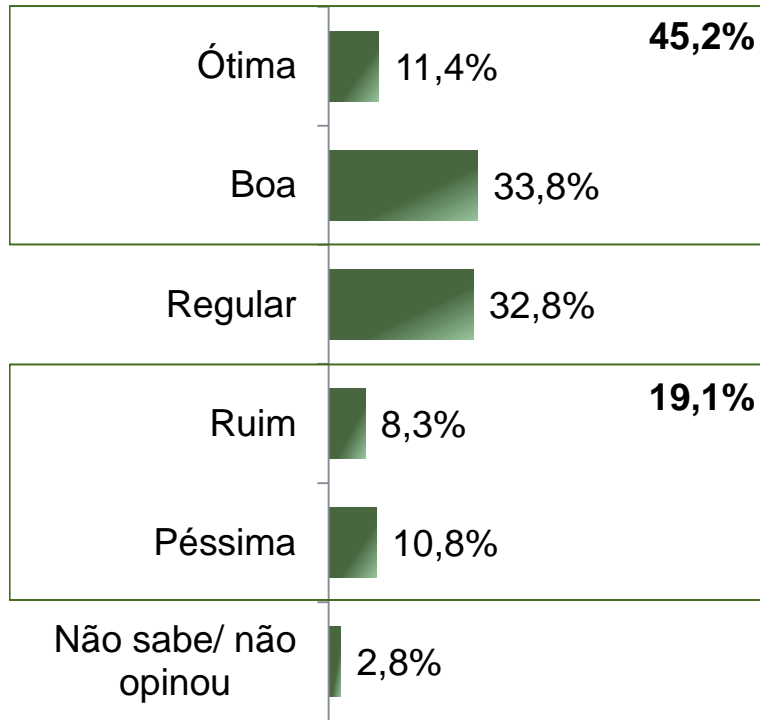


Avaliação e Aprovação da administração do Governador Tarcísio de Freitas

ESTIMULADA

De acordo com a Resolução-TSE n.º 23.600/2019, essa pesquisa está registrada no Tribunal Superior Eleitoral sob o n.º SP-03157/2024 para o cargo de Prefeito.

19



BASE: Eleitores do município de Araraquara (710)

A administração do Governador Tarcísio de Freitas está sendo ótima, boa, regular, ruim ou péssima?
De uma maneira geral, o(a) Sr(a) diria que aprova ou desaprova a administração do Governador Tarcísio de Freitas, até o momento?



Aprovação da administração do Governador Tarcísio de Freitas

ESTIMULADA

De acordo com a Resolução-TSE n.º 23.600/2019, essa pesquisa está registrada no Tribunal Superior Eleitoral sob o n.º SP-03157/2024 para o cargo de Prefeito.

20

	Aprova	Desaprova	Não sabe/ não opinou
Masculino	64,4%	32,0%	3,6%
Feminino	62,8%	31,9%	5,3%
De 16 a 24 anos	60,5%	35,5%	3,9%
De 25 a 34 anos	63,8%	33,1%	3,1%
De 35 a 44 anos	65,8%	31,5%	2,7%
De 45 a 59 anos	61,8%	33,0%	5,2%
60 anos ou mais	64,6%	28,7%	6,7%
Ensino Fundamental	63,8%	30,5%	5,7%
Ensino Médio	64,1%	31,5%	4,5%
Ensino Superior	62,3%	34,2%	3,5%
PEA	63,0%	33,3%	3,7%
Não PEA	64,6%	29,1%	6,3%

De uma maneira geral, o(a) Sr(a) diria que aprova ou desaprova a administração do Governador Tarcísio de Freitas, até o momento?



Avaliação da Administração Federal

De acordo com a Resolução-TSE n.º 23.600/2019, essa pesquisa está registrada no Tribunal Superior Eleitoral sob o n.º SP-03157/2024 para o cargo de Prefeito.

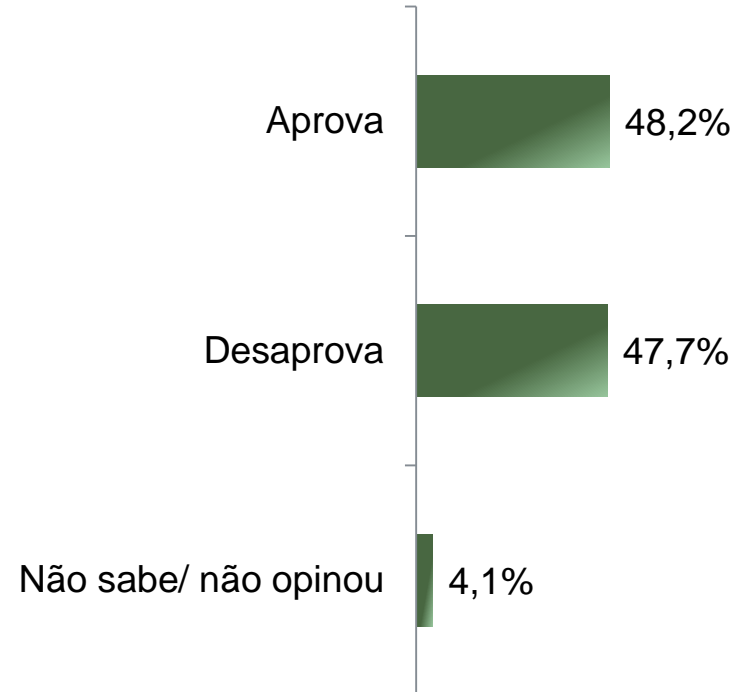
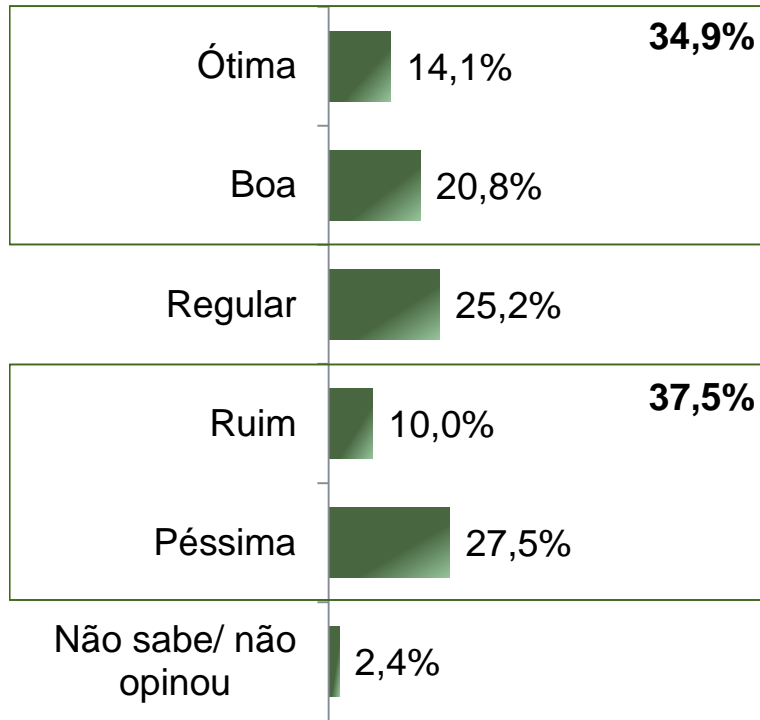


Avaliação e Aprovação da administração do Presidente Lula

ESTIMULADA

De acordo com a Resolução-TSE n.º 23.600/2019, essa pesquisa está registrada no Tribunal Superior Eleitoral sob o n.º SP-03157/2024 para o cargo de Prefeito.

22



BASE: Eleitores do município de Araraquara (710)

A administração do Presidente Lula está sendo ótima, boa, regular, ruim ou péssima?
De uma maneira geral, o(a) Sr(a) diria que aprova ou desaprova a administração do Presidente Lula, até o momento?



Aprovação da administração do Presidente Lula

ESTIMULADA

De acordo com a Resolução-TSE n.º 23.600/2019, essa pesquisa está registrada no Tribunal Superior Eleitoral sob o n.º SP-03157/2024 para o cargo de Prefeito.

23

	Aprova	Desaprova	Não sabe/ não opinou
Masculino	46,8%	49,2%	3,9%
Feminino	49,3%	46,4%	4,2%
De 16 a 24 anos	46,1%	51,3%	2,6%
De 25 a 34 anos	42,3%	53,1%	4,6%
De 35 a 44 anos	45,0%	52,3%	2,7%
De 45 a 59 anos	50,8%	45,0%	4,2%
60 anos ou mais	53,7%	40,9%	5,5%
Ensino Fundamental	58,0%	38,5%	3,4%
Ensino Médio	46,3%	49,3%	4,5%
Ensino Superior	42,7%	53,3%	4,0%
PEA	44,6%	52,4%	3,1%
Não PEA	56,1%	37,7%	6,3%

De uma maneira geral, o(a) Sr(a) diria que aprova ou desaprova a administração do Presidente Lula, até o momento?





Obrigado pela atenção!