

De acordo com a Resolução-TSE n.º 23.600/2019, essa pesquisa está registrada no Tribunal Superior Eleitoral sob o n.º SP-07772/2024 para o cargo de Prefeito.



Pesquisa de Opinião Pública Município de Santos

Account Manager: Murilo Hidalgo

Metodologia

De acordo com a Resolução-TSE n.º 23.600/2019, essa pesquisa está registrada no Tribunal Superior Eleitoral sob o n.º SP-07772/2024 para o cargo de Prefeito.



De acordo com a Resolução-TSE n.º 23.600/2019, essa pesquisa está registrada no Tribunal Superior Eleitoral sob o n.º SP-07772/2024 para o cargo de Prefeito.

Metodologia

Curitiba, 13 de junho de 2024

Objetivo

Pesquisa de opinião pública realizada no município de Santos com o objetivo de consultar à população sobre a situação eleitoral para o Executivo Municipal em 2024 e avaliação das administrações Municipal, Estadual e Federal.

Abrangência

Município de Santos.

Coleta de dados

Coleta de dados realizada através de entrevistas pessoais, entre os dias 07 e 12 de junho de 2024.

Amostragem

A amostra é representativa da população da área pesquisada e foi selecionada em duas etapas. Na primeira etapa realizou-se um sorteio probabilístico das localidades onde as entrevistas foram realizadas através do método PPT (Probabilidade Proporcional ao Tamanho), considerando a população residente nas localidades como base para essa seleção. Na segunda etapa, a seleção dentro da localidade, foi feita utilizando-se quotas amostrais proporcionais, em função das seguintes variáveis: gênero, faixa etária, escolaridade e renda domiciliar mensal.

Tamanho da Amostra e Margem de Erro

Para a realização desta pesquisa foi utilizada uma amostra de 800 eleitores. Tal amostra representativa do município de Santos atinge um grau de confiança de 95,0% para uma margem estimada de erro de aproximadamente 3,5 pontos percentuais para os resultados gerais.

Auditoria e Qualidade

Coleta de dados realizada por equipe especializada e treinada pela Paraná Pesquisas, com experiência em pesquisas de opinião. O trabalho de cada entrevistador foi auditado em aproximadamente 20,0% para a garantia da qualidade dos dados coletados.



Situação Eleitoral para o Executivo Municipal

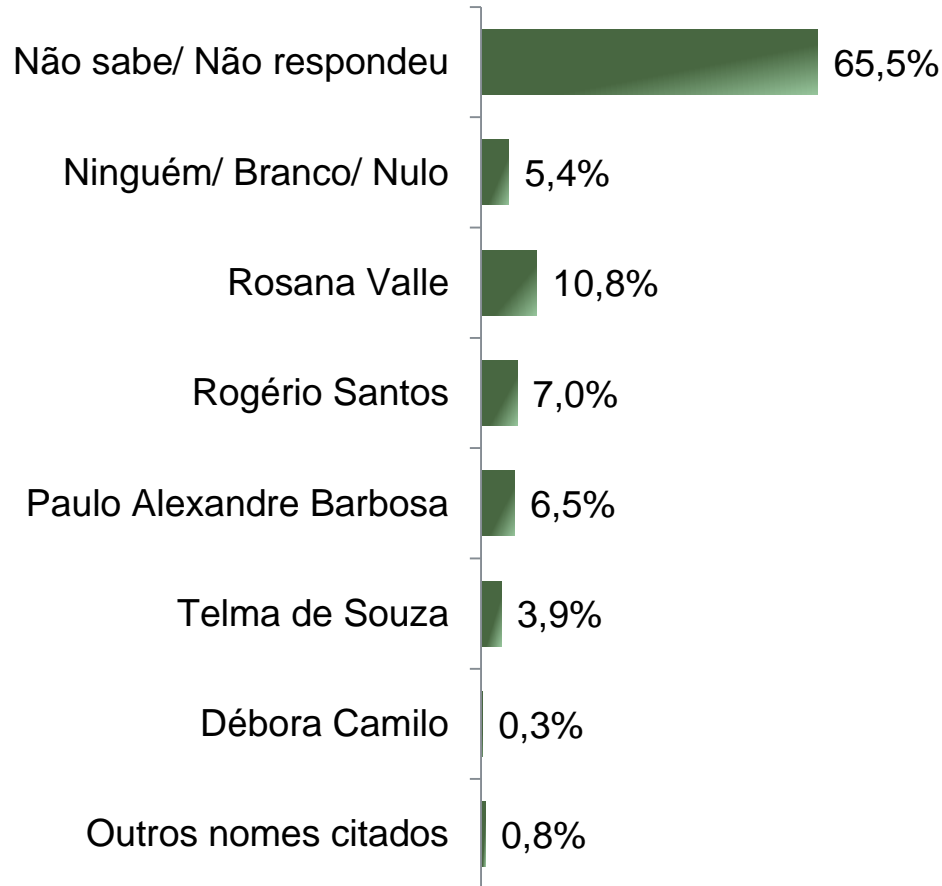
De acordo com a Resolução-TSE n.º 23.600/2019, essa pesquisa está registrada no Tribunal Superior Eleitoral sob o n.º SP-07772/2024 para o cargo de Prefeito.



De acordo com a Resolução-TSE n.º 23.600/2019, essa pesquisa está registrada no Tribunal Superior Eleitoral sob o n.º SP-07772/2024 para o cargo de Prefeito.

Situação Eleitoral – Prefeito

ESPONTÂNEA



BASE: Eleitores do município de Santos (800)

Se as eleições para Prefeito de Santos fossem hoje, em quem o(a) Sr(a) votaria?

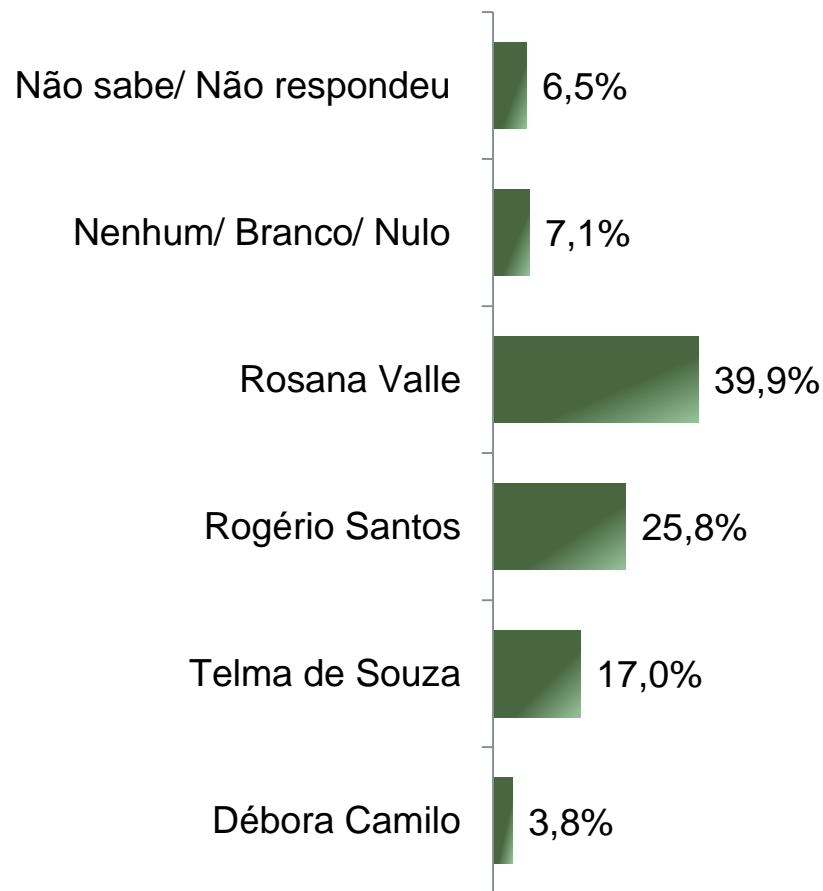


Situação Eleitoral – Prefeito

ESTIMULADA – Cenário 1

De acordo com a Resolução-TSE n.º 23.600/2019, essa pesquisa está registrada no Tribunal Superior Eleitoral sob o n.º SP-07772/2024 para o cargo de Prefeito.

6



BASE: Eleitores do município de Santos (800)

Se as eleições para Prefeito de Santos fossem hoje e os candidatos fossem esses, em quem o(a) Sr(a) votaria?



De acordo com a Resolução-TSE n.º 23.600/2019, essa pesquisa está registrada no Tribunal Superior Eleitoral sob o n.º SP-07772/2024 para o cargo de Prefeito.

Situação Eleitoral – Prefeito

COMPARATIVO – Cenário 1

	Dezembro 2023	Março 2024 SP-07755/2024	Abril 2024 SP-07284/2024	Junho 2024 SP-07772/2024
Não sabe/ Não respondeu	6,6%	6,0%	6,3%	6,5%
Nenhum/ Branco/ Nulo	8,8%	8,1%	8,4%	7,1%
Rosana Valle	35,7%	36,1%	38,1%	39,9%
Rogério Santos	24,4%	27,0%	27,1%	25,8%
Telma de Souza	20,9%	19,8%	16,3%	17,0%
Débora Camilo	3,5%	3,0%	3,9%	3,8%

BASE: Eleitores do município de Santos

Se as eleições para Prefeito de Santos fossem hoje e os candidatos fossem esses, em quem o(a) Sr(a) votaria?



De acordo com a Resolução-TSE n.º 23.600/2019, essa pesquisa está registrada no Tribunal Superior Eleitoral sob o n.º SP-07772/2024 para o cargo de Prefeito.

Situação Eleitoral – Prefeito

ESTIMULADA – Cenário 1

	Não sabe/ Não respondeu	Nenhum/ Branco/ Nulo	Rosana Valle	Rogério Santos	Telma de Souza	Débora Camilo
Masculino	6,1%	5,8%	42,6%	25,3%	16,7%	3,3%
Feminino	6,8%	8,2%	37,6%	26,1%	17,2%	4,1%
De 16 a 24 anos	6,9%	6,9%	34,7%	30,6%	11,1%	9,7%
De 25 a 34 anos	6,7%	6,7%	33,3%	27,5%	19,2%	6,7%
De 35 a 44 anos	7,9%	7,9%	40,1%	25,7%	14,5%	3,9%
De 45 a 59 anos	6,3%	7,2%	42,3%	25,5%	15,9%	2,9%
60 anos ou mais	5,6%	6,9%	42,3%	23,8%	20,2%	1,2%
Ensino Fundamental	6,9%	6,3%	36,2%	24,1%	21,8%	4,6%
Ensino Médio	5,5%	8,3%	43,9%	25,7%	13,3%	3,3%
Ensino Superior	7,6%	6,1%	36,7%	26,9%	18,9%	3,8%
PEA	7,8%	7,2%	39,0%	26,2%	15,7%	4,2%
Não PEA	4,4%	7,1%	41,4%	24,9%	19,2%	3,0%

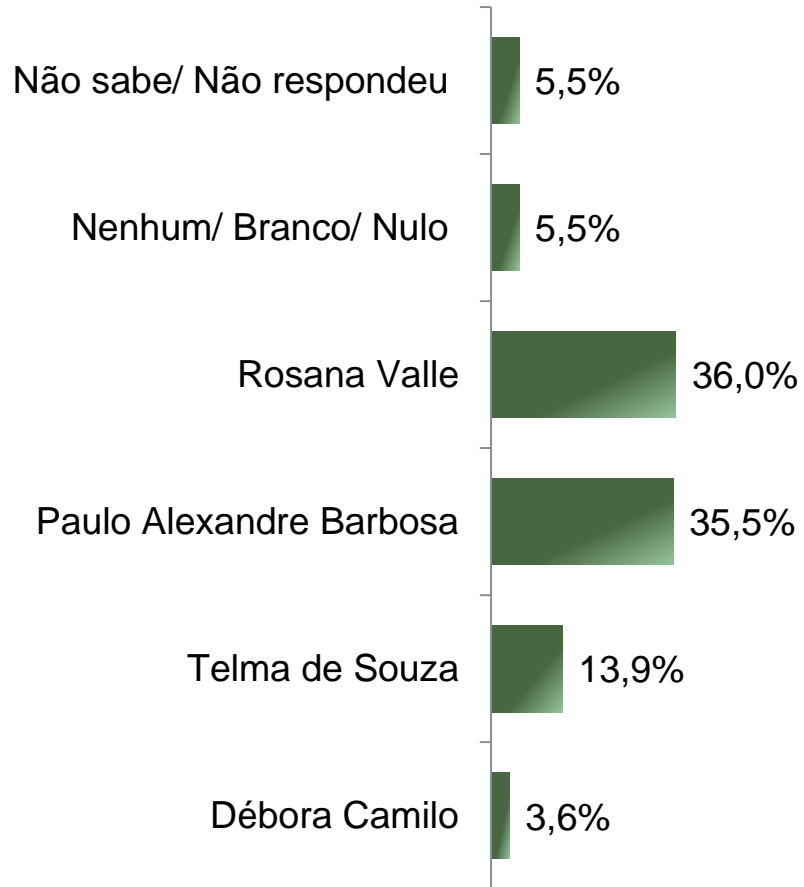
Se as eleições para Prefeito de Santos fossem hoje e os candidatos fossem esses, em quem o(a) Sr(a) votaria?



De acordo com a Resolução-TSE n.º 23.600/2019, essa pesquisa está registrada no Tribunal Superior Eleitoral sob o n.º SP-07772/2024 para o cargo de Prefeito.

Situação Eleitoral – Prefeito

ESTIMULADA – Cenário 2



BASE: Eleitores do município de Santos (800)

Se as eleições para Prefeito de Santos fossem hoje e os candidatos AGORA fossem esses, em quem o(a) Sr(a) votaria?



De acordo com a Resolução-TSE n.º 23.600/2019, essa pesquisa está registrada no Tribunal Superior Eleitoral sob o n.º SP-07772/2024 para o cargo de Prefeito.

Situação Eleitoral – Prefeito

COMPARATIVO – Cenário 2

	Dezembro 2023	Março 2024 SP-07755/2024	Abril 2024 SP-07284/2024	Junho 2024 SP-07772/2024
Não sabe/ Não respondeu	5,3%	4,5%	5,3%	5,5%
Nenhum/ Branco/ Nulo	6,6%	6,8%	7,0%	5,5%
Rosana Valle	27,8%	31,5%	33,0%	36,0%
Paulo Alexandre Barbosa	40,2%	37,8%	39,8%	35,5%
Telma de Souza	17,5%	16,6%	11,6%	13,9%
Débora Camilo	2,6%	2,9%	3,4%	3,6%

BASE: Eleitores do município de Santos

Se as eleições para Prefeito de Santos fossem hoje e os candidatos AGORA fossem esses, em quem o(a) Sr(a) votaria?



De acordo com a Resolução-TSE n.º 23.600/2019, essa pesquisa está registrada no Tribunal Superior Eleitoral sob o n.º SP-07772/2024 para o cargo de Prefeito.

Situação Eleitoral – Prefeito

ESTIMULADA – Cenário 2

	Não sabe/ Não respondeu	Nenhum/ Branco/ Nulo	Rosana Valle	Paulo Alexandre Barbosa	Telma de Souza	Débora Camilo
Masculino	5,3%	5,0%	40,7%	30,4%	15,0%	3,6%
Feminino	5,7%	5,9%	32,2%	39,7%	12,9%	3,6%
De 16 a 24 anos	4,2%	5,6%	30,6%	37,5%	11,1%	11,1%
De 25 a 34 anos	6,7%	5,0%	33,3%	34,2%	15,8%	5,0%
De 35 a 44 anos	7,2%	5,9%	36,2%	33,6%	13,2%	3,9%
De 45 a 59 anos	5,8%	6,7%	37,5%	36,1%	11,1%	2,9%
60 anos ou mais	4,0%	4,4%	37,5%	36,3%	16,5%	1,2%
Ensino Fundamental	5,2%	4,0%	30,5%	40,2%	15,5%	4,6%
Ensino Médio	5,0%	5,5%	39,0%	37,0%	10,5%	3,0%
Ensino Superior	6,4%	6,4%	35,6%	30,3%	17,4%	3,8%
PEA	6,8%	5,6%	35,8%	33,6%	13,7%	4,6%
Não PEA	3,4%	5,4%	36,4%	38,7%	14,1%	2,0%

Se as eleições para Prefeito de Santos fossem hoje e os candidatos AGORA fossem esses, em quem o(a) Sr(a) votaria?



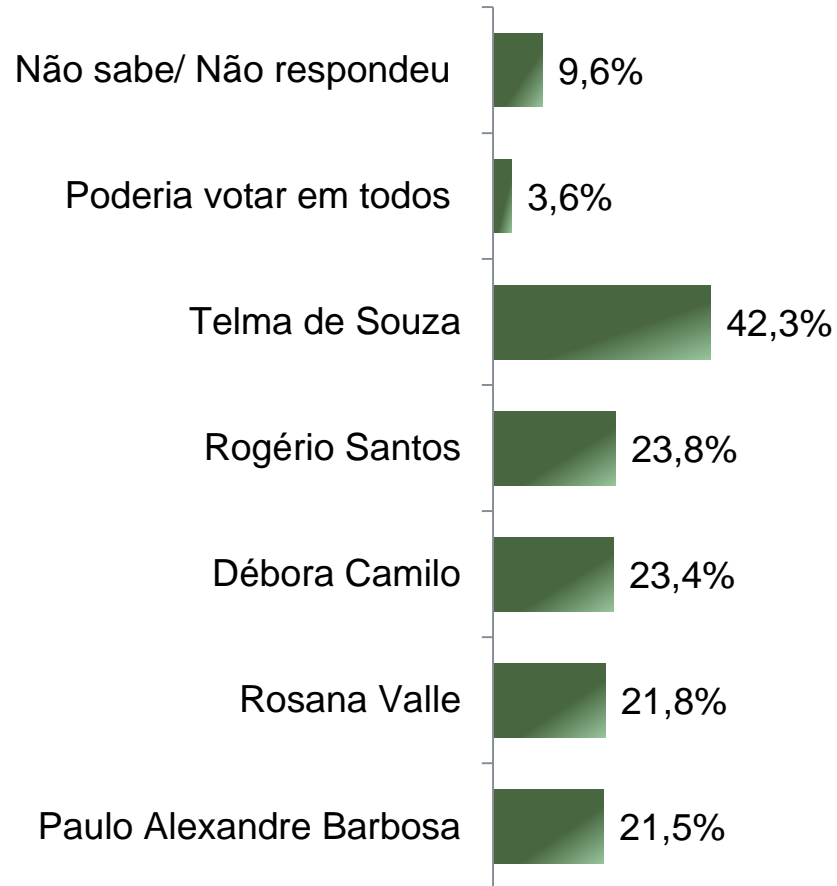
Rejeição Eleitoral – Prefeito

ESTIMULADA – RM*

De acordo com a Resolução-TSE n.º 23.600/2019, essa pesquisa está registrada no Tribunal Superior Eleitoral sob o n.º SP-07772/2024 para o cargo de Prefeito.

12

*Cada entrevistado poderia citar mais de 1 (um) candidato



BASE: Eleitores do município de Santos (800)

Se as eleições para Prefeito de Santos fossem hoje em qual/ quais desses candidatos o(a) Sr(a) NÃO VOTARIA DE JEITO NENHUM?



De acordo com a Resolução-TSE n.º 23.600/2019, essa pesquisa está registrada no Tribunal Superior Eleitoral sob o n.º SP-07772/2024 para o cargo de Prefeito.

**Cada entrevistado poderia citar mais de 1 (um) candidato*

Rejeição Eleitoral – Prefeito

COMPARATIVO – RM*

	Março 2024 SP-07755/2024	Abril 2024 SP-07284/2024	Junho 2024 SP-07772/2024
Não sabe/ Não respondeu	11,4%	10,8%	9,6%
Poderia votar em todos	3,6%	2,8%	3,6%
Telma de Souza	37,1%	45,6%	42,3%
Rogério Santos	17,3%	25,9%	23,8%
Débora Camilo	23,6%	27,0%	23,4%
Rosana Valle	17,9%	22,6%	21,8%
Paulo Alexandre Barbosa	16,6%	22,5%	21,5%

BASE: Eleitores do município de Santos

Se as eleições para Prefeito de Santos fossem hoje em qual/ quais desses candidatos o(a) Sr(a) NÃO VOTARIA DE JEITO NENHUM?



Impacto de apoios na decisão de votar em um candidato a Prefeito

De acordo com a Resolução-TSE n.º 23.600/2019, essa pesquisa está registrada no Tribunal Superior Eleitoral sob o n.º SP-07772/2024 para o cargo de Prefeito.



Impacto da indicação do _____ na decisão de votar em um candidato a Prefeito de Santos

ESTMULADA

De acordo com a Resolução-TSE n.º 23.600/2019, essa pesquisa está registrada no Tribunal Superior Eleitoral sob o n.º SP-07772/2024 para o cargo de Prefeito.

15

	Com certeza votaria	Poderia votar	Jamais votaria	Não sabe/ não opinou
Governador Tarcísio de Freitas	29,9%	37,8%	28,7%	3,6%
Ex-Presidente Jair Bolsonaro	29,1%	20,9%	47,5%	2,5%
Presidente Lula	17,8%	23,1%	56,4%	2,8%

BASE: Eleitores do município de Santos (800)

O(A) Sr(a) com certeza votaria, poderia votar ou jamais votaria em um candidato indicado pelo _____?



Avaliação da Administração Municipal

De acordo com a Resolução-TSE n.º 23.600/2019, essa pesquisa está registrada no Tribunal Superior Eleitoral sob o n.º SP-07772/2024 para o cargo de Prefeito.

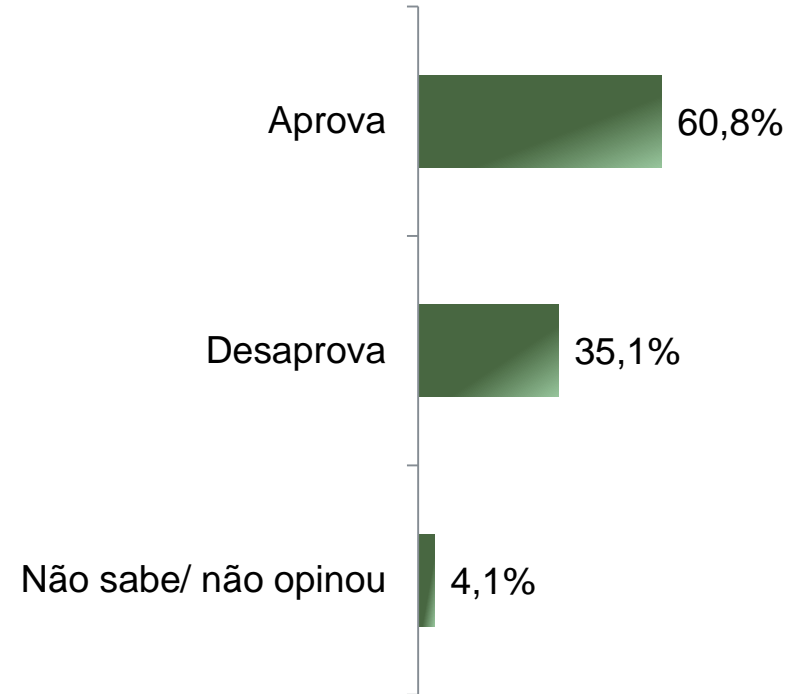
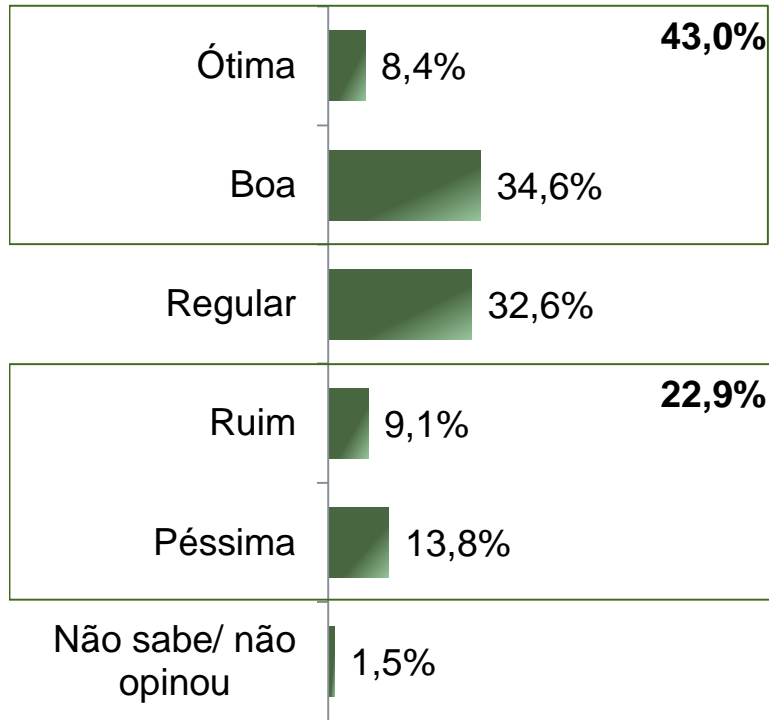


Avaliação e Aprovação da administração do Prefeito Rogério Santos

ESTIMULADA

De acordo com a Resolução-TSE n.º 23.600/2019, essa pesquisa está registrada no Tribunal Superior Eleitoral sob o n.º SP-07772/2024 para o cargo de Prefeito.

17



BASE: Eleitores do município de Santos (800)

A administração do Prefeito Rogério Santos está sendo ótima, boa, regular, ruim ou péssima?

De uma maneira geral, o(a) Sr(a) diria que aprova ou desaprova a administração do Prefeito Rogério Santos, até o momento?



Avaliação e Aprovação da administração do Prefeito Rogério Santos

COMPARATIVO

De acordo com a Resolução-TSE n.º 23.600/2019, essa pesquisa está registrada no Tribunal Superior Eleitoral sob o n.º SP-07772/2024 para o cargo de Prefeito.

18

	Dezembro 2023	Março 2024 SP-07755/2024	Abril 2024 SP-07284/2024	Junho 2024 SP-07772/2024
Ótima	9,3%	9,0%	8,8%	8,4%
Boa	38,4%	36,6%	35,8%	34,6%
Regular	32,3%	33,1%	31,0%	32,6%
Ruim	6,6%	8,4%	8,0%	9,1%
Péssima	11,4%	11,3%	14,6%	13,8%
Não sabe/ não opinou	1,9%	1,6%	1,9%	1,5%
Aprova				
Aprova	64,1%	67,3%	62,6%	60,8%
Desaprova				
Desaprova	31,2%	29,9%	33,6%	35,1%
Não sabe/não opinou				
Não sabe/não opinou	4,7%	2,9%	3,8%	4,1%

BASE: Eleitores do município de Santos

A administração do Prefeito Rogério Santos está sendo ótima, boa, regular, ruim ou péssima?
De uma maneira geral, o(a) Sr(a) diria que aprova ou desaprova a administração do Prefeito Rogério Santos, até o momento?



Aprovação da administração do Prefeito Rogério Santos

ESTIMULADA

De acordo com a Resolução-TSE n.º 23.600/2019, essa pesquisa está registrada no Tribunal Superior Eleitoral sob o n.º SP-07772/2024 para o cargo de Prefeito.

19

	Aprova	Desaprova	Não sabe/ não opinou
Masculino	57,9%	38,7%	3,3%
Feminino	63,0%	32,2%	4,8%
De 16 a 24 anos	69,4%	25,0%	5,6%
De 25 a 34 anos	63,3%	34,2%	2,5%
De 35 a 44 anos	59,9%	35,5%	4,6%
De 45 a 59 anos	59,6%	37,5%	2,9%
60 anos ou mais	58,5%	36,3%	5,2%
Ensino Fundamental	60,3%	35,1%	4,6%
Ensino Médio	62,2%	34,3%	3,6%
Ensino Superior	59,1%	36,4%	4,5%
PEA	60,8%	35,0%	4,2%
Não PEA	60,6%	35,4%	4,0%

De uma maneira geral, o(a) Sr(a) diria que aprova ou desaprova a administração do Prefeito Rogério Santos, até o momento?



Avaliação da Administração Estadual

De acordo com a Resolução-TSE n.º 23.600/2019, essa pesquisa está registrada no Tribunal Superior Eleitoral sob o n.º SP-07772/2024 para o cargo de Prefeito.

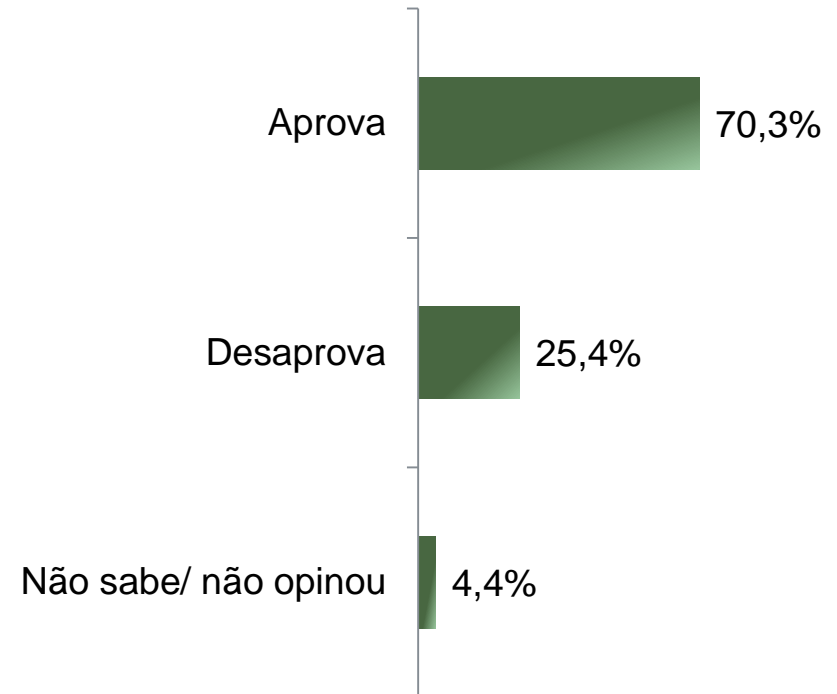
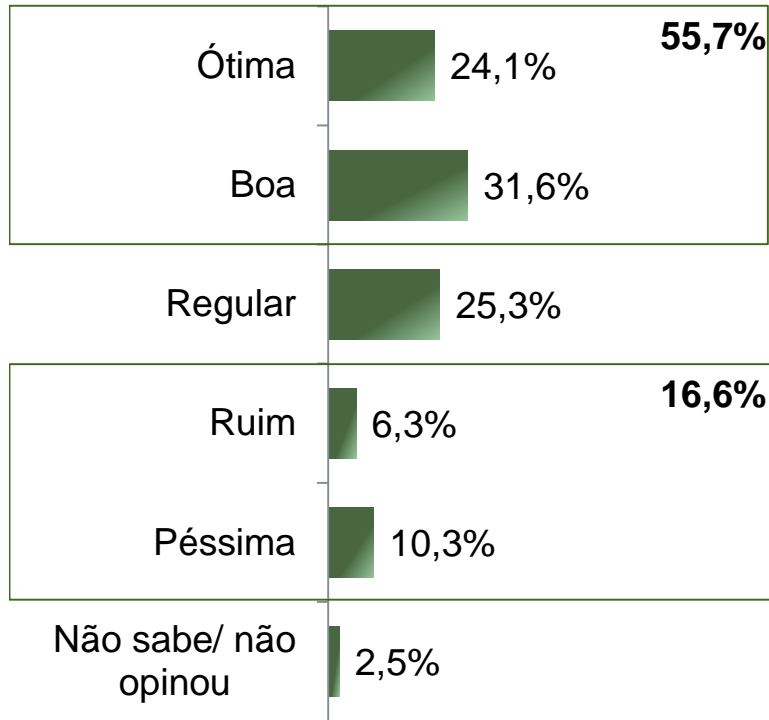


Avaliação e Aprovação da administração do Governador Tarcísio de Freitas

ESTIMULADA

De acordo com a Resolução-TSE n.º 23.600/2019, essa pesquisa está registrada no Tribunal Superior Eleitoral sob o n.º SP-07772/2024 para o cargo de Prefeito.

21



BASE: Eleitores do município de Santos (800)

A administração do Governador Tarcísio de Freitas está sendo ótima, boa, regular, ruim ou péssima?
De uma maneira geral, o(a) Sr(a) diria que aprova ou desaprova a administração do Governador Tarcísio de Freitas, até o momento?



Avaliação e Aprovação da administração do Governador Tarcísio de Freitas

COMPARATIVO

De acordo com a Resolução-TSE n.º 23.600/2019, essa pesquisa está registrada no Tribunal Superior Eleitoral sob o n.º SP-07772/2024 para o cargo de Prefeito.

22

	Dezembro 2023	Março 2024 SP-07755/2024	Abril 2024 SP-07284/2024	Junho 2024 SP-07772/2024
Ótima	14,6%	19,5%	20,3%	24,1%
Boa	32,8%	28,6%	31,9%	31,6%
Regular	29,9%	34,6%	28,0%	25,3%
Ruim	5,1%	4,5%	7,2%	6,3%
Péssima	15,1%	11,4%	10,6%	10,3%
Não sabe/ não opinou	2,4%	1,4%	2,0%	2,5%
Aprova				
Aprova	61,9%	71,6%	69,5%	70,3%
Desaprova				
Desaprova	32,3%	25,0%	26,3%	25,4%
Não sabe/não opinou				
Não sabe/não opinou	5,8%	3,4%	4,3%	4,4%

BASE: Eleitores do município de Santos

A administração do Governador Tarcísio de Freitas está sendo ótima, boa, regular, ruim ou péssima?
De uma maneira geral, o(a) Sr(a) diria que aprova ou desaprova a administração do Governador Tarcísio de Freitas, até o momento?



Aprovação da administração do Governador Tarcísio de Freitas

ESTIMULADA

De acordo com a Resolução-TSE n.º 23.600/2019, essa pesquisa está registrada no Tribunal Superior Eleitoral sob o n.º SP-07772/2024 para o cargo de Prefeito.

23

	Aprova	Desaprova	Não sabe/ não opinou
Masculino	74,9%	22,0%	3,1%
Feminino	66,4%	28,1%	5,4%
De 16 a 24 anos	63,9%	29,2%	6,9%
De 25 a 34 anos	64,2%	30,8%	5,0%
De 35 a 44 anos	66,4%	29,6%	3,9%
De 45 a 59 anos	74,0%	22,1%	3,8%
60 anos ou mais	74,2%	21,8%	4,0%
Ensino Fundamental	78,7%	16,1%	5,2%
Ensino Médio	70,7%	24,3%	5,0%
Ensino Superior	64,0%	33,0%	3,0%
PEA	68,6%	26,6%	4,8%
Não PEA	73,1%	23,2%	3,7%

De uma maneira geral, o(a) Sr(a) diria que aprova ou desaprova a administração do Governador Tarcísio de Freitas, até o momento?



Avaliação da Administração Federal

De acordo com a Resolução-TSE n.º 23.600/2019, essa pesquisa está registrada no Tribunal Superior Eleitoral sob o n.º SP-07772/2024 para o cargo de Prefeito.

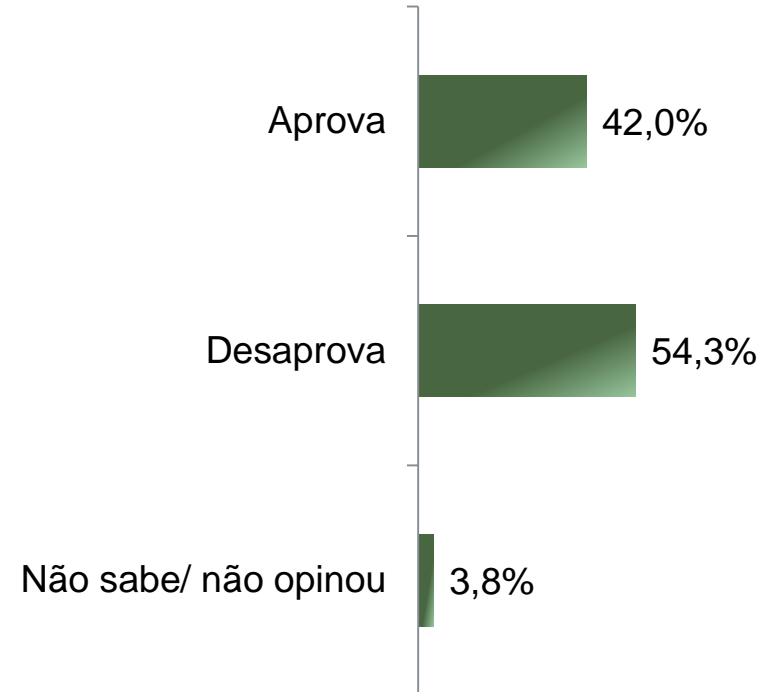
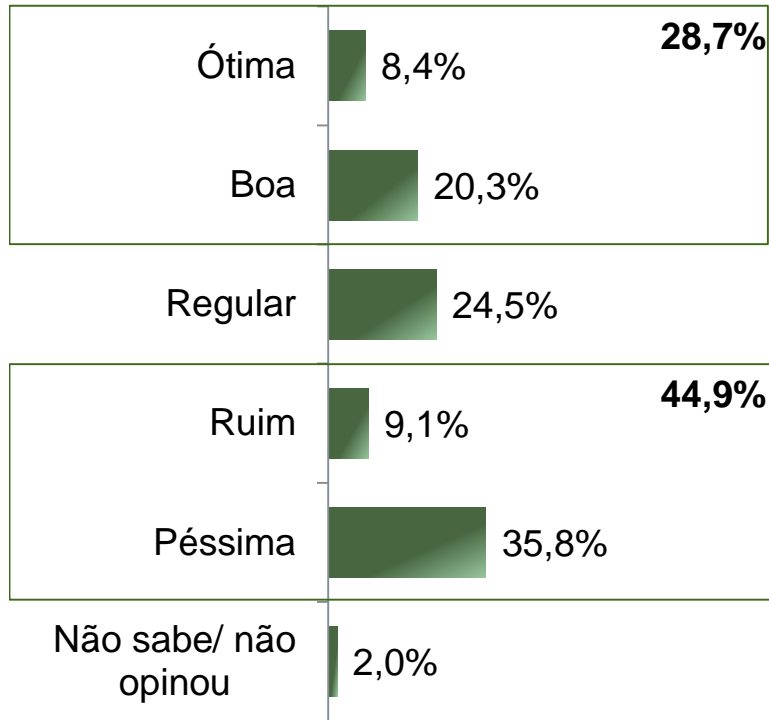


Avaliação e Aprovação da administração do Presidente Lula

ESTIMULADA

De acordo com a Resolução-TSE n.º 23.600/2019, essa pesquisa está registrada no Tribunal Superior Eleitoral sob o n.º SP-07772/2024 para o cargo de Prefeito.

25



BASE: Eleitores do município de Santos (800)

A administração do Presidente Lula está sendo ótima, boa, regular, ruim ou péssima?

De uma maneira geral, o(a) Sr(a) diria que aprova ou desaprova a administração do Presidente Lula, até o momento?



Avaliação e Aprovação da administração do Presidente Lula

COMPARATIVO

De acordo com a Resolução-TSE n.º 23.600/2019, essa pesquisa está registrada no Tribunal Superior Eleitoral sob o n.º SP-07772/2024 para o cargo de Prefeito.

26

	Dezembro 2023	Março 2024 SP-07755/2024	Abril 2024 SP-07284/2024	Junho 2024 SP-07772/2024
Ótima	11,3%	8,5%	7,1%	8,4%
Boa	23,8%	25,3%	24,6%	20,3%
Regular	23,0%	23,8%	24,9%	24,5%
Ruim	11,1%	11,4%	8,9%	9,1%
Péssima	29,4%	29,6%	32,8%	35,8%
Não sabe/ não opinou	1,4%	1,5%	1,8%	2,0%
Aprova				
Aprova	48,6%	46,8%	43,3%	42,0%
Desaprova				
Desaprova	48,1%	50,1%	52,8%	54,3%
Não sabe/não opinou				
Não sabe/não opinou	3,4%	3,1%	4,0%	3,8%

BASE: Eleitores do município de Santos

A administração do Presidente Lula está sendo ótima, boa, regular, ruim ou péssima?
De uma maneira geral, o(a) Sr(a) diria que aprova ou desaprova a administração do Presidente Lula, até o momento?



Aprovação da administração do Presidente Lula

ESTIMULADA

De acordo com a Resolução-TSE n.º 23.600/2019, essa pesquisa está registrada no Tribunal Superior Eleitoral sob o n.º SP-07772/2024 para o cargo de Prefeito.

27

	Aprova	Desaprova	Não sabe/ não opinou
Masculino	40,1%	57,4%	2,5%
Feminino	43,5%	51,7%	4,8%
De 16 a 24 anos	43,1%	51,4%	5,6%
De 25 a 34 anos	43,3%	53,3%	3,3%
De 35 a 44 anos	42,1%	55,3%	2,6%
De 45 a 59 anos	39,9%	55,8%	4,3%
60 anos ou mais	42,7%	53,6%	3,6%
Ensino Fundamental	52,9%	43,1%	4,0%
Ensino Médio	39,8%	56,1%	4,1%
Ensino Superior	37,9%	59,1%	3,0%
PEA	40,2%	55,7%	4,2%
Não PEA	45,1%	51,9%	3,0%

De uma maneira geral, o(a) Sr(a) diria que aprova ou desaprova a administração do Presidente Lula, até o momento?





Obrigado pela atenção!