

De acordo com a Resolução-TSE n.º 23.600/2019, essa pesquisa está registrada no Tribunal Superior Eleitoral sob o n.º BA-01943/2024 para o cargo de Prefeito.



Pesquisa de Opinião Pública Município de Salvador

Account Manager: Murilo Hidalgo

Metodologia

De acordo com a Resolução-TSE n.º 23.600/2019, essa pesquisa está registrada no Tribunal Superior Eleitoral sob o n.º BA-01943/2024 para o cargo de Prefeito.



Metodologia

De acordo com a Resolução-TSE n.º 23.600/2019, essa pesquisa está registrada no Tribunal Superior Eleitoral sob o n.º BA-01943/2024 para o cargo de Prefeito.

3

Curitiba, 04 de junho de 2024

Objetivo

Pesquisa de opinião pública realizada no município de Salvador com o objetivo de: consultar à população sobre a situação eleitoral para o Executivo Municipal em 2024 e avaliação das administrações Municipal, Estadual e Federal.

Abrangência

Município de Salvador.

Coleta de dados

Coleta de dados realizada através de entrevistas pessoais, entre os dias 29 de maio e 03 de junho de 2024.

Amostragem

A amostra é representativa da população da área pesquisada e foi selecionada em duas etapas. Na primeira etapa realizou-se um sorteio probabilístico das localidades onde as entrevistas foram realizadas através do método PPT (Probabilidade Proporcional ao Tamanho), considerando a população residente nas localidades como base para essa seleção. Na segunda etapa, a seleção dentro da localidade, foi feita utilizando-se quotas amostrais proporcionais, em função das seguintes variáveis: gênero, faixa etária, escolaridade e renda domiciliar mensal.

Tamanho da Amostra e Margem de Erro

Para a realização desta pesquisa foi utilizada uma amostra de 800 eleitores. Tal amostra representativa do município de Salvador atinge um grau de confiança de 95,0% para uma margem estimada de erro de aproximadamente 3,5 pontos percentuais para os resultados gerais.

Auditoria e Qualidade

Coleta de dados realizada por equipe especializada e treinada pela Paraná Pesquisas, com experiência em pesquisas de opinião. O trabalho de cada entrevistador foi auditado em aproximadamente 20,0% para a garantia da qualidade dos dados coletados.



Situação Eleitoral para o Executivo Municipal

De acordo com a Resolução-TSE n.º 23.600/2019, essa pesquisa está registrada no Tribunal Superior Eleitoral sob o n.º BA-01943/2024 para o cargo de Prefeito.

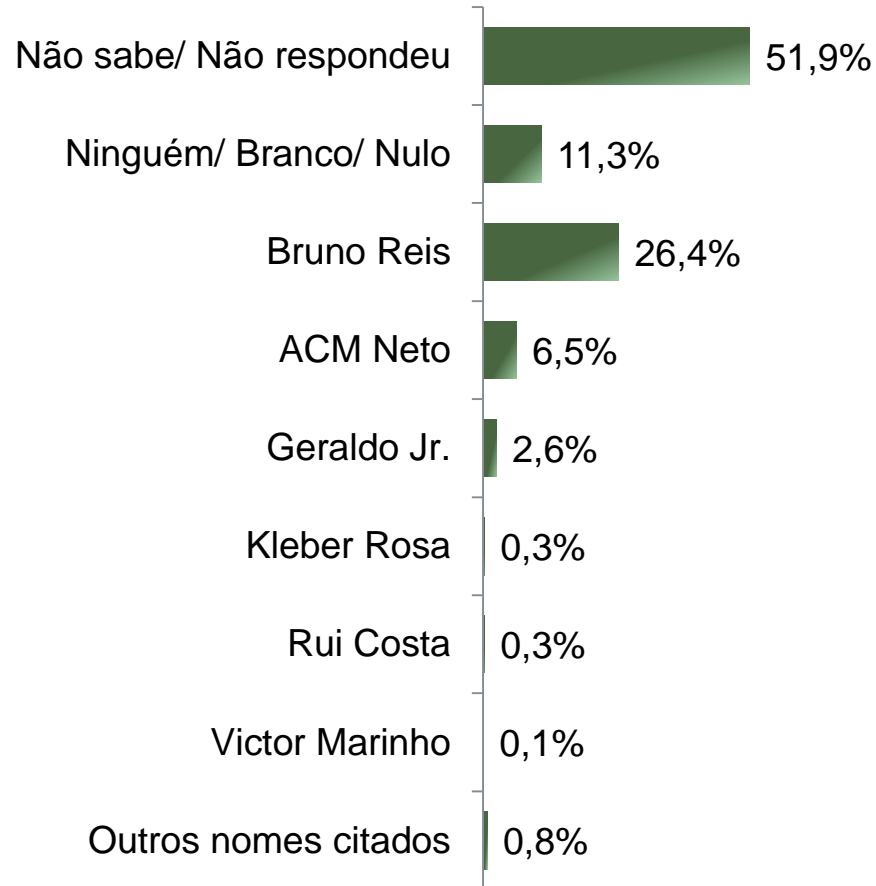


Situação Eleitoral – Prefeito

ESPONTÂNEA

De acordo com a Resolução-TSE n.º 23.600/2019, essa pesquisa está registrada no Tribunal Superior Eleitoral sob o n.º BA-01943/2024 para o cargo de Prefeito.

5



BASE: Eleitores do município de Salvador (800)

Se as eleições para Prefeito de Salvador fossem hoje, em quem o(a) Sr(a) votaria?

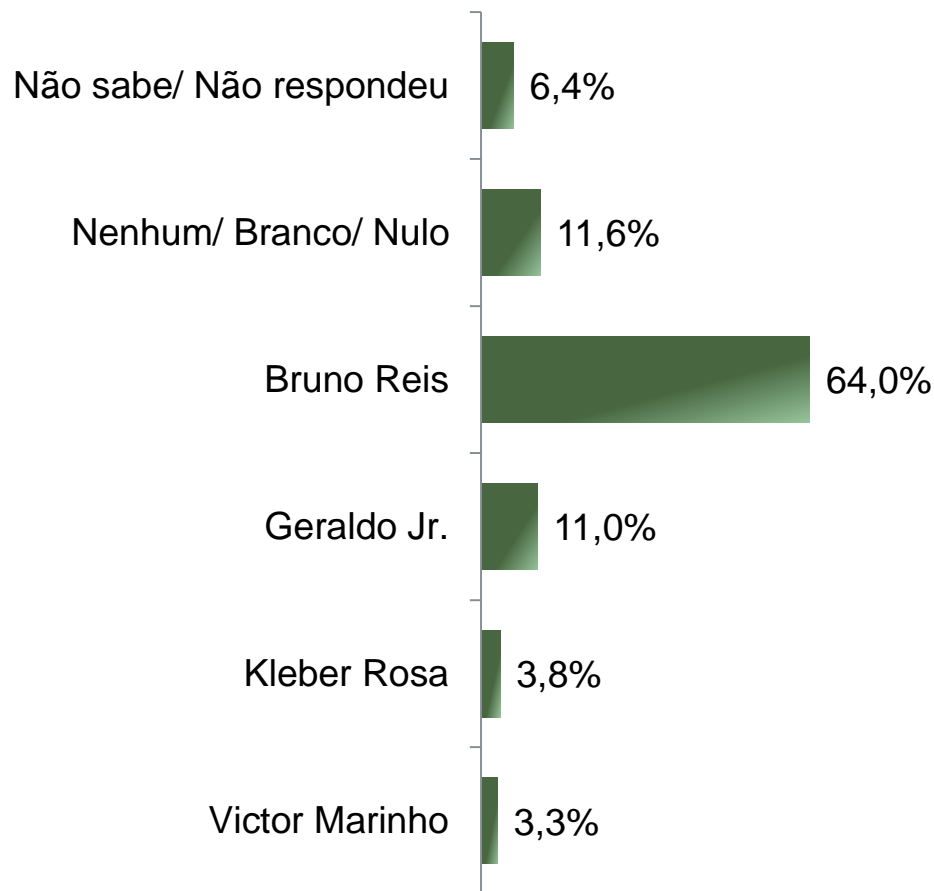


Situação Eleitoral – Prefeito

ESTIMULADA

De acordo com a Resolução-TSE n.º 23.600/2019, essa pesquisa está registrada no Tribunal Superior Eleitoral sob o n.º BA-01943/2024 para o cargo de Prefeito.

6



BASE: Eleitores do município de Salvador (800)

Se as eleições para Prefeito de Salvador fossem hoje e os candidatos fossem esses, em quem o(a) Sr(a) votaria?



De acordo com a Resolução-TSE n.º 23.600/2019, essa pesquisa está registrada no Tribunal Superior Eleitoral sob o n.º BA-01943/2024 para o cargo de Prefeito.

Situação Eleitoral – Prefeito

COMPARATIVO

	Janeiro 2024 BA-04282/2024	Março 2024 BA-02254/2024	Junho 2024 BA-01943/2024
Não sabe/ Não respondeu	6,6%	5,3%	6,4%
Nenhum/ Branco/ Nulo	14,1%	13,6%	11,6%
Bruno Reis	62,7%	62,3%	64,0%
Geraldo Jr.	12,1%	13,8%	11,0%
Kleber Rosa	2,9%	2,8%	3,8%
Victor Marinho	-	-	3,3%
Luciana Buck	1,6%	2,4%	-

BASE: Eleitores do município de Salvador

Se as eleições para Prefeito de Salvador fossem hoje e os candidatos fossem esses, em quem o(a) Sr(a) votaria?



De acordo com a Resolução-TSE n.º 23.600/2019, essa pesquisa está registrada no Tribunal Superior Eleitoral sob o n.º BA-01943/2024 para o cargo de Prefeito.

Situação Eleitoral – Prefeito

ESTIMULADA

	Não sabe/ Não respondeu	Nenhum/ Branco/ Nulo	Bruno Reis	Geraldo Jr.	Kleber Rosa	Victor Marinho
Masculino	6,1%	13,3%	58,3%	15,6%	3,3%	3,3%
Feminino	6,6%	10,2%	68,6%	7,3%	4,1%	3,2%
De 16 a 24 anos	7,9%	11,2%	66,3%	6,7%	4,5%	3,4%
De 25 a 34 anos	5,9%	9,9%	67,8%	9,9%	3,9%	2,6%
De 35 a 44 anos	6,0%	12,0%	65,0%	9,8%	3,8%	3,3%
De 45 a 59 anos	6,5%	12,0%	63,0%	12,0%	3,2%	3,2%
60 anos ou mais	6,3%	12,5%	59,4%	14,4%	3,8%	3,8%
Ensino Fundamental	7,5%	12,1%	56,3%	13,1%	5,5%	5,5%
Ensino Médio	5,8%	10,2%	67,2%	11,7%	2,4%	2,7%
Ensino Superior	6,3%	14,3%	65,1%	7,4%	4,8%	2,1%
PEA	6,5%	11,5%	63,8%	10,9%	4,0%	3,3%
Não PEA	6,0%	12,0%	64,4%	11,2%	3,2%	3,2%

Se as eleições para Prefeito de Salvador fossem hoje e os candidatos fossem esses, em quem o(a) Sr(a) votaria?



Rejeição Eleitoral – Prefeito

ESTIMULADA – RM*

De acordo com a Resolução-TSE n.º 23.600/2019, essa pesquisa está registrada no Tribunal Superior Eleitoral sob o n.º BA-01943/2024 para o cargo de Prefeito.

9

**Cada entrevistado poderia citar mais de 1 (um) candidato*



BASE: Eleitores do município de Salvador (800)

Se as eleições para Prefeito de Salvador fossem hoje em qual/ quais desses candidatos o(a) Sr(a) NÃO VOTARIA DE JEITO NENHUM?



Impacto de apoios na decisão de votar em um candidato a Prefeito

De acordo com a Resolução-TSE n.º 23.600/2019, essa pesquisa está registrada no Tribunal Superior Eleitoral sob o n.º BA-01943/2024 para o cargo de Prefeito.



Impacto da indicação do _____ na decisão de votar em um candidato a Prefeito de Salvador

ESTIMULADA

De acordo com a Resolução-TSE n.º 23.600/2019, essa pesquisa está registrada no Tribunal Superior Eleitoral sob o n.º BA-01943/2024 para o cargo de Prefeito.

11

	Com certeza votaria	Poderia votar	Jamais votaria	Não sabe/ não opinou
Ex-Prefeito ACM Neto	33,9%	39,0%	24,3%	2,9%
Presidente Lula	32,0%	29,4%	35,9%	2,8%
Ministro Rui Costa	18,0%	34,8%	43,4%	3,9%
Governador Jerônimo Rodrigues	17,8%	30,6%	47,9%	3,8%
Ex-Presidente Jair Bolsonaro	14,8%	19,8%	62,5%	3,0%

BASE: Eleitores do município de Salvador (800)

O(A) Sr(a) com certeza votaria, poderia votar ou jamais votaria em um candidato indicado pelo _____ ?



Avaliação da Administração Municipal

De acordo com a Resolução-TSE n.º 23.600/2019, essa pesquisa está registrada no Tribunal Superior Eleitoral sob o n.º BA-01943/2024 para o cargo de Prefeito.

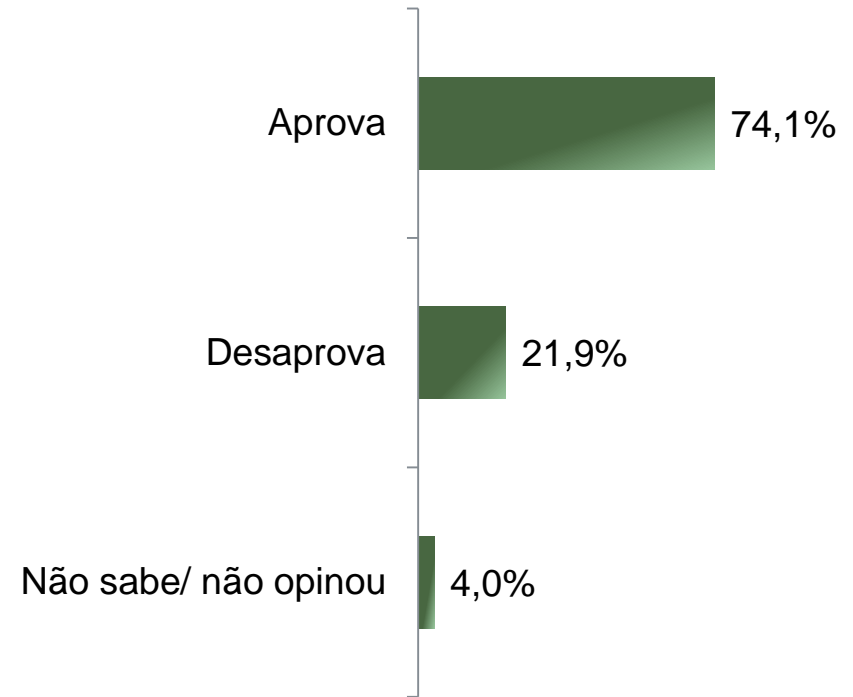
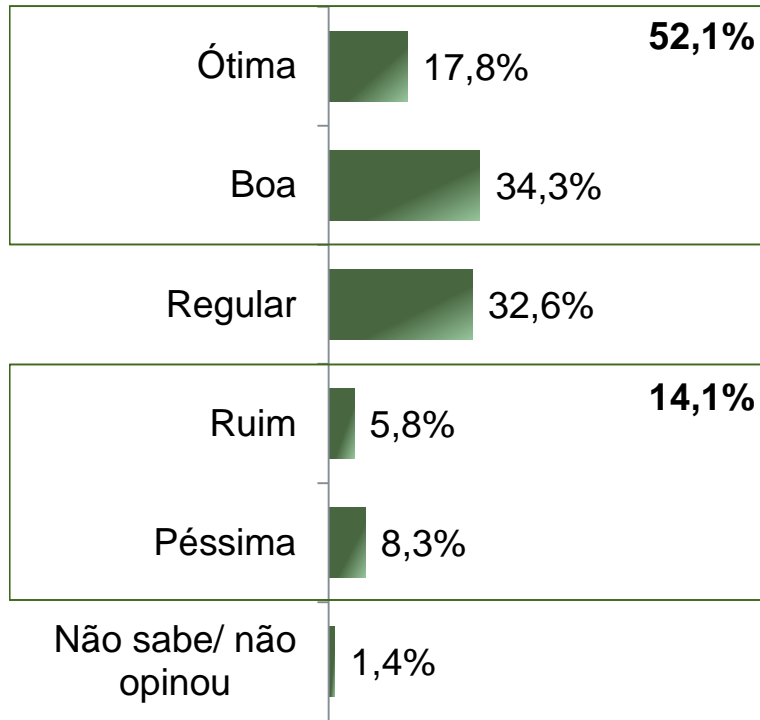


Avaliação e Aprovação da administração do Prefeito Bruno Reis

ESTIMULADA

De acordo com a Resolução-TSE n.º 23.600/2019, essa pesquisa está registrada no Tribunal Superior Eleitoral sob o n.º BA-01943/2024 para o cargo de Prefeito.

13



BASE: Eleitores do município de Salvador (800)

A administração da Prefeito Bruno Reis está sendo ótima, boa, regular, ruim ou péssima?
De uma maneira geral, o(a) Sr(a) diria que aprova ou desaprova a administração da Prefeito Bruno Reis, até o momento?



Avaliação e Aprovação da administração do Prefeito Bruno Reis

COMPARATIVO

De acordo com a Resolução-TSE n.º 23.600/2019, essa pesquisa está registrada no Tribunal Superior Eleitoral sob o n.º BA-01943/2024 para o cargo de Prefeito.

14

	Janeiro 2024 BA-04282/2024	Março 2024 BA-02254/2024	Junho 2024 BA-01943/2024
Ótima	16,7%	14,1%	17,8%
Boa	32,7%	36,1%	34,3%
Regular	33,8%	31,8%	32,6%
Ruim	6,7%	7,1%	5,8%
Péssima	8,6%	9,8%	8,3%
Não sabe/ não opinou	1,5%	1,1%	1,4%
Aprova			
	72,8%	72,1%	74,1%
Desaprova			
	22,4%	24,1%	21,9%
Não sabe/ não opinou			
	4,7%	3,8%	4,0%

BASE: Eleitores do município de Salvador

A administração do Prefeito Bruno Reis está sendo ótima, boa, regular, ruim ou péssima?
De uma maneira geral, o(a) Sr(a) diria que aprova ou desaprova a administração do Prefeito Bruno Reis, até o momento?



Aprovação da administração do Prefeito Bruno Reis

ESTIMULADA

De acordo com a Resolução-TSE n.º 23.600/2019, essa pesquisa está registrada no Tribunal Superior Eleitoral sob o n.º BA-01943/2024 para o cargo de Prefeito.

15

	Aprova	Desaprova	Não sabe/ não opinou
Masculino	71,4%	25,3%	3,3%
Feminino	76,4%	19,1%	4,5%
De 16 a 24 anos	74,2%	21,3%	4,5%
De 25 a 34 anos	77,6%	20,4%	2,0%
De 35 a 44 anos	74,9%	20,8%	4,4%
De 45 a 59 anos	73,1%	23,6%	3,2%
60 anos ou mais	71,3%	22,5%	6,3%
Ensino Fundamental	71,9%	26,1%	2,0%
Ensino Médio	76,2%	19,2%	4,6%
Ensino Superior	72,0%	23,3%	4,8%
PEA	72,7%	23,5%	3,8%
Não PEA	77,2%	18,4%	4,4%

De uma maneira geral, o(a) Sr(a) diria que aprova ou desaprova a administração do Prefeito Bruno Reis, até o momento?



Avaliação da Administração Estadual

De acordo com a Resolução-TSE n.º 23.600/2019, essa pesquisa está registrada no Tribunal Superior Eleitoral sob o n.º BA-01943/2024 para o cargo de Prefeito.

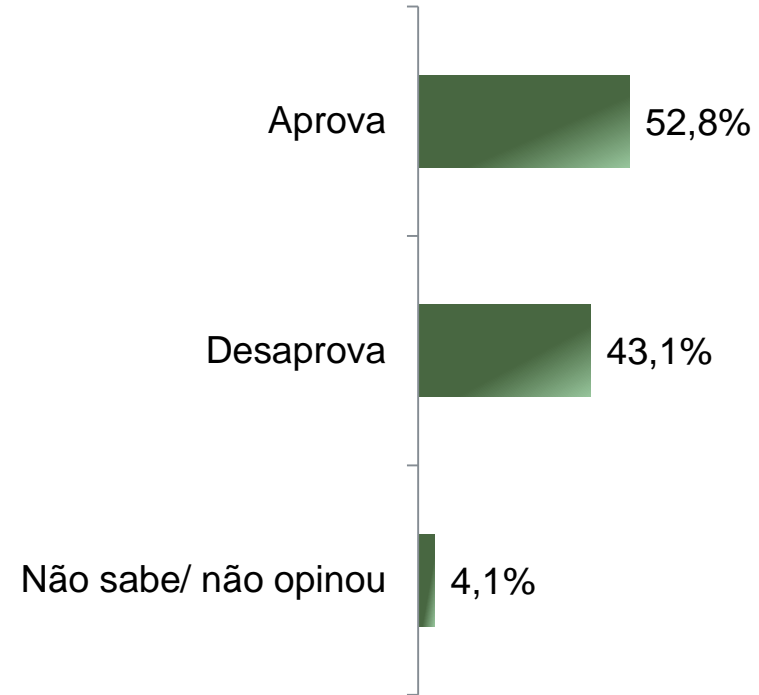
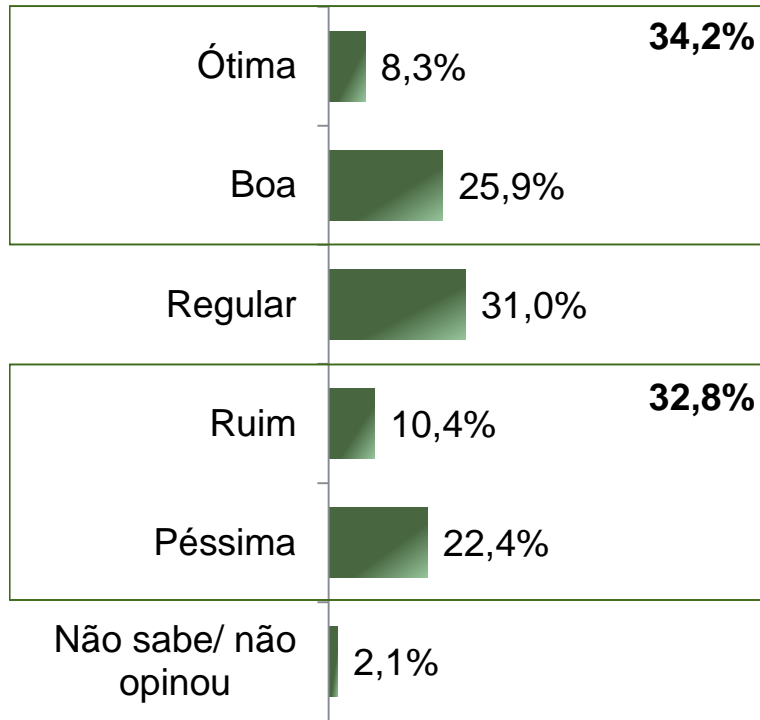


Avaliação e Aprovação da administração do Governador Jerônimo Rodrigues

ESTIMULADA

De acordo com a Resolução-TSE n.º 23.600/2019, essa pesquisa está registrada no Tribunal Superior Eleitoral sob o n.º BA-01943/2024 para o cargo de Prefeito.

17



BASE: Eleitores do município de Salvador (800)

A administração do Governador Jerônimo Rodrigues está sendo ótima, boa, regular, ruim ou péssima?
De uma maneira geral, o(a) Sr(a) diria que aprova ou desaprova a administração do Governador Jerônimo Rodrigues, até o momento?



Avaliação e Aprovação da administração do Governador Jerônimo Rodrigues

COMPARATIVO

De acordo com a Resolução-TSE n.º 23.600/2019, essa pesquisa está registrada no Tribunal Superior Eleitoral sob o n.º BA-01943/2024 para o cargo de Prefeito.

18

	Janeiro 2024 BA-04282/2024	Março 2024 BA-02254/2024	Junho 2024 BA-01943/2024
Ótima	12,2%	12,5%	8,3%
Boa	28,1%	24,1%	25,9%
Regular	32,0%	31,3%	31,0%
Ruim	10,6%	8,8%	10,4%
Péssima	14,8%	21,5%	22,4%
Não sabe/ não opinou	2,2%	1,9%	2,1%
Aprova			
	59,1%	56,3%	52,8%
Desaprova			
	35,3%	39,8%	43,1%
Não sabe/ não opinou			
	5,6%	4,0%	4,1%

BASE: Eleitores do município de Salvador

A administração do Governador Jerônimo Rodrigues está sendo ótima, boa, regular, ruim ou péssima?
De uma maneira geral, o(a) Sr(a) diria que aprova ou desaprova a administração do Governador Jerônimo Rodrigues, até o momento?



Aprovação da administração do Governador Jerônimo Rodrigues

ESTIMULADA

De acordo com a Resolução-TSE n.º 23.600/2019, essa pesquisa está registrada no Tribunal Superior Eleitoral sob o n.º BA-01943/2024 para o cargo de Prefeito.

19

	Aprova	Desaprova	Não sabe/ não opinou
Masculino	53,6%	43,6%	2,8%
Feminino	52,0%	42,7%	5,2%
De 16 a 24 anos	49,4%	47,2%	3,4%
De 25 a 34 anos	48,0%	48,0%	3,9%
De 35 a 44 anos	48,6%	47,0%	4,4%
De 45 a 59 anos	54,6%	41,2%	4,2%
60 anos ou mais	61,3%	34,4%	4,4%
Ensino Fundamental	63,8%	30,2%	6,0%
Ensino Médio	51,7%	45,1%	3,2%
Ensino Superior	43,4%	52,4%	4,2%
PEA	52,7%	42,5%	4,7%
Não PEA	52,8%	44,4%	2,8%

De uma maneira geral, o(a) Sr(a) diria que aprova ou desaprova a administração do Governador Jerônimo Rodrigues, até o momento?



Avaliação da Administração Federal

De acordo com a Resolução-TSE n.º 23.600/2019, essa pesquisa está registrada no Tribunal Superior Eleitoral sob o n.º BA-01943/2024 para o cargo de Prefeito.

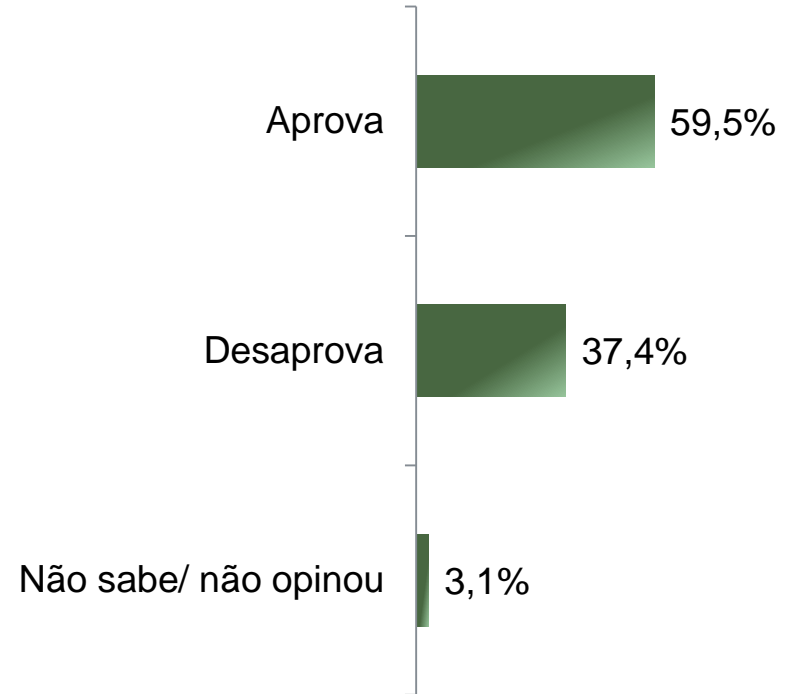
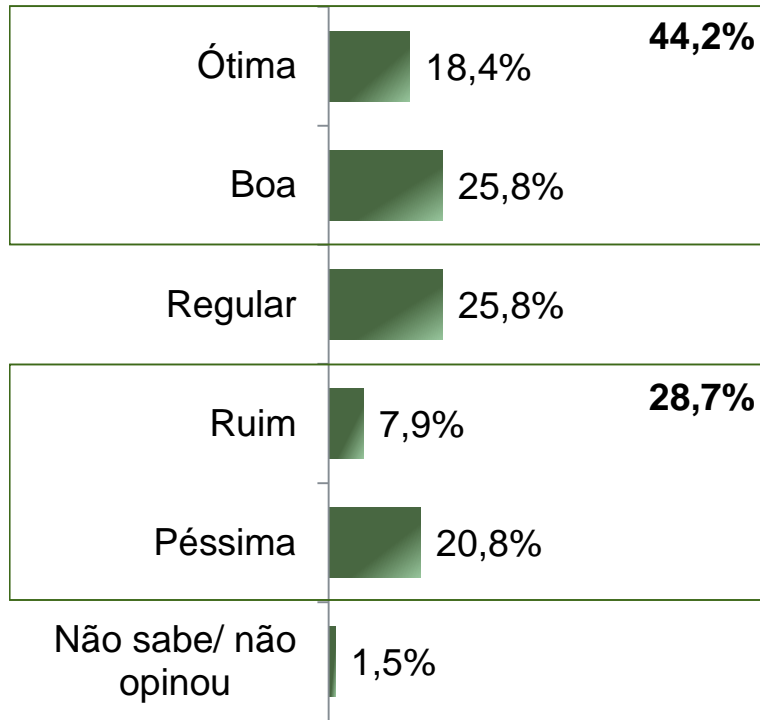


Avaliação e Aprovação da administração do Presidente Lula

ESTIMULADA

De acordo com a Resolução-TSE n.º 23.600/2019, essa pesquisa está registrada no Tribunal Superior Eleitoral sob o n.º BA-01943/2024 para o cargo de Prefeito.

21



BASE: Eleitores do município de Salvador (800)

A administração do Presidente Lula está sendo ótima, boa, regular, ruim ou péssima?
De uma maneira geral, o(a) Sr(a) diria que aprova ou desaprova a administração do Presidente Lula, até o momento?



Avaliação e Aprovação da administração do Presidente Lula

COMPARATIVO

De acordo com a Resolução-TSE n.º 23.600/2019, essa pesquisa está registrada no Tribunal Superior Eleitoral sob o n.º BA-01943/2024 para o cargo de Prefeito.

22

	Janeiro 2024 BA-04282/2024	Março 2024 BA-02254/2024	Junho 2024 BA-01943/2024
Ótima	23,4%	19,9%	18,4%
Boa	28,8%	28,6%	25,8%
Regular	25,6%	24,6%	25,8%
Ruim	5,7%	5,1%	7,9%
Péssima	15,0%	20,3%	20,8%
Não sabe/ não opinou	1,5%	1,5%	1,5%
<hr/>			
Aprova	67,0%	63,2%	59,5%
Desaprova	29,3%	33,1%	37,4%
Não sabe/ não opinou	3,7%	3,6%	3,1%

BASE: Eleitores do município de Salvador

A administração do Presidente Lula está sendo ótima, boa, regular, ruim ou péssima?
De uma maneira geral, o(a) Sr(a) diria que aprova ou desaprova a administração do Presidente Lula, até o momento?



Aprovação da administração do Presidente Lula

ESTIMULADA

De acordo com a Resolução-TSE n.º 23.600/2019, essa pesquisa está registrada no Tribunal Superior Eleitoral sob o n.º BA-01943/2024 para o cargo de Prefeito.

23

	Aprova	Desaprova	Não sabe/ não opinou
Masculino	57,5%	40,3%	2,2%
Feminino	61,1%	35,0%	3,9%
De 16 a 24 anos	61,8%	36,0%	2,2%
De 25 a 34 anos	57,2%	40,8%	2,0%
De 35 a 44 anos	54,6%	42,1%	3,3%
De 45 a 59 anos	58,3%	38,4%	3,2%
60 anos ou mais	67,5%	28,1%	4,4%
Ensino Fundamental	66,3%	30,7%	3,0%
Ensino Médio	61,4%	35,2%	3,4%
Ensino Superior	48,1%	49,2%	2,6%
PEA	58,2%	38,4%	3,5%
Não PEA	62,4%	35,2%	2,4%

De uma maneira geral, o(a) Sr(a) diria que aprova ou desaprova a administração do Presidente Lula, até o momento?





Obrigado pela atenção!