

De acordo com a Resolução-TSE n.º 23.600/2019, essa pesquisa está registrada no Tribunal Superior Eleitoral sob o n.º SP-09276/2024 para o cargo de Prefeito.



Pesquisa de Opinião Pública Município de Rio Grande da Serra

Account Manager: Murilo Hidalgo

Metodologia

De acordo com a Resolução-TSE n.º 23.600/2019, essa pesquisa está registrada no Tribunal Superior Eleitoral sob o n.º SP-09276/2024 para o cargo de Prefeito.



De acordo com a Resolução-TSE n.º 23.600/2019, essa pesquisa está registrada no Tribunal Superior Eleitoral sob o n.º SP-09276/2024 para o cargo de Prefeito.

Metodologia

Curitiba, 02 de julho de 2024

Objetivo

Pesquisa de opinião pública realizada no município de Rio Grande da Serra com o objetivo de: consultar à população sobre a situação eleitoral para o Executivo Municipal em 2024 e avaliação das administrações Municipal, Estadual e Federal.

Abrangência

Município de Rio Grande da Serra.

Coleta de dados

Coleta de dados realizada através de entrevistas pessoais, entre os dias 25 e 30 de junho de 2024.

Amostragem

A amostra é representativa da população da área pesquisada e foi selecionada em duas etapas. Na primeira etapa realizou-se um sorteio probabilístico das localidades onde as entrevistas foram realizadas através do método PPT (Probabilidade Proporcional ao Tamanho), considerando a população residente nas localidades como base para essa seleção. Na segunda etapa, a seleção dentro da localidade, foi feita utilizando-se quotas amostrais proporcionais, em função das seguintes variáveis: gênero, faixa etária, escolaridade e renda domiciliar mensal.

Tamanho da Amostra e Margem de Erro

Para a realização desta pesquisa foi utilizada uma amostra de 510 eleitores. Tal amostra representativa do município de Rio Grande da Serra atinge um grau de confiança de 95,0% para uma margem estimada de erro de aproximadamente 4,4 pontos percentuais para os resultados gerais.

Auditoria e Qualidade

Coleta de dados realizada por equipe especializada e treinada pela Paraná Pesquisas, com experiência em pesquisas de opinião. O trabalho de cada entrevistador foi auditado em aproximadamente 20,0% para a garantia da qualidade dos dados coletados.



Perfil da Amostra

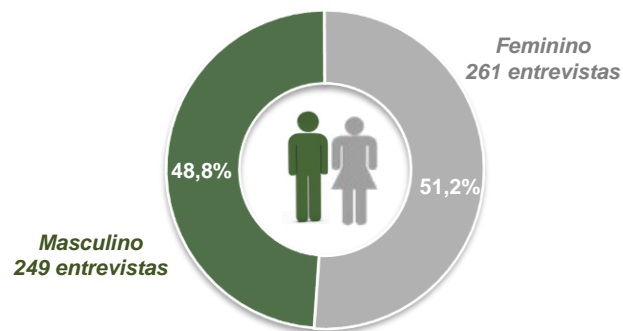
De acordo com a Resolução-TSE n.º 23.600/2019, essa pesquisa está registrada no Tribunal Superior Eleitoral sob o n.º SP-09276/2024 para o cargo de Prefeito.



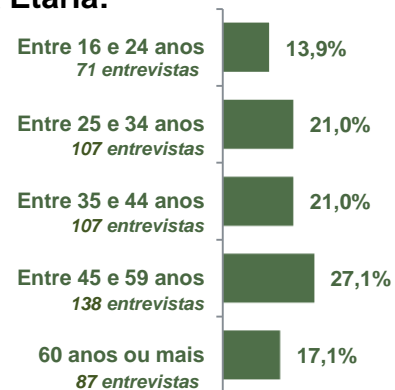
De acordo com a Resolução-TSE n.º 23.600/2019, essa pesquisa está registrada no Tribunal Superior Eleitoral sob o n.º SP-09276/2024 para o cargo de Prefeito.

Perfil da Amostra

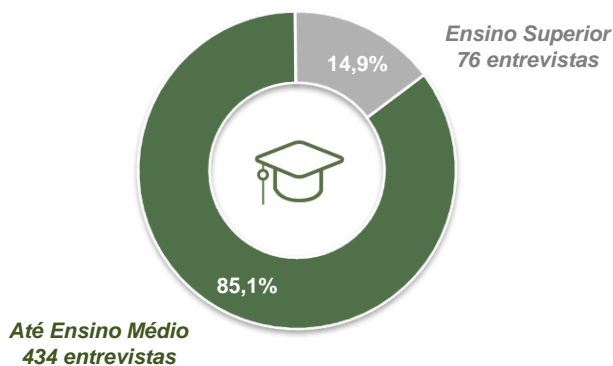
Gênero:



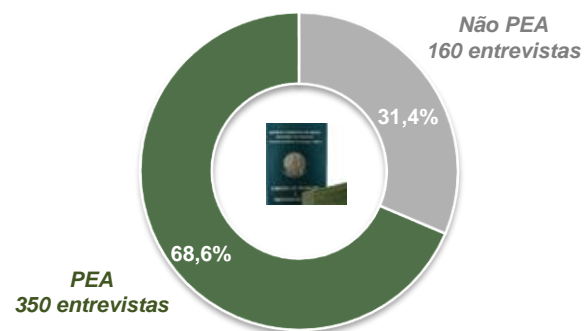
Faixa Etária:



Escolaridade:



Nível Econômico:



BASE: Eleitores do município de Rio Grande da Serra (510)



Situação Eleitoral para o Executivo Municipal

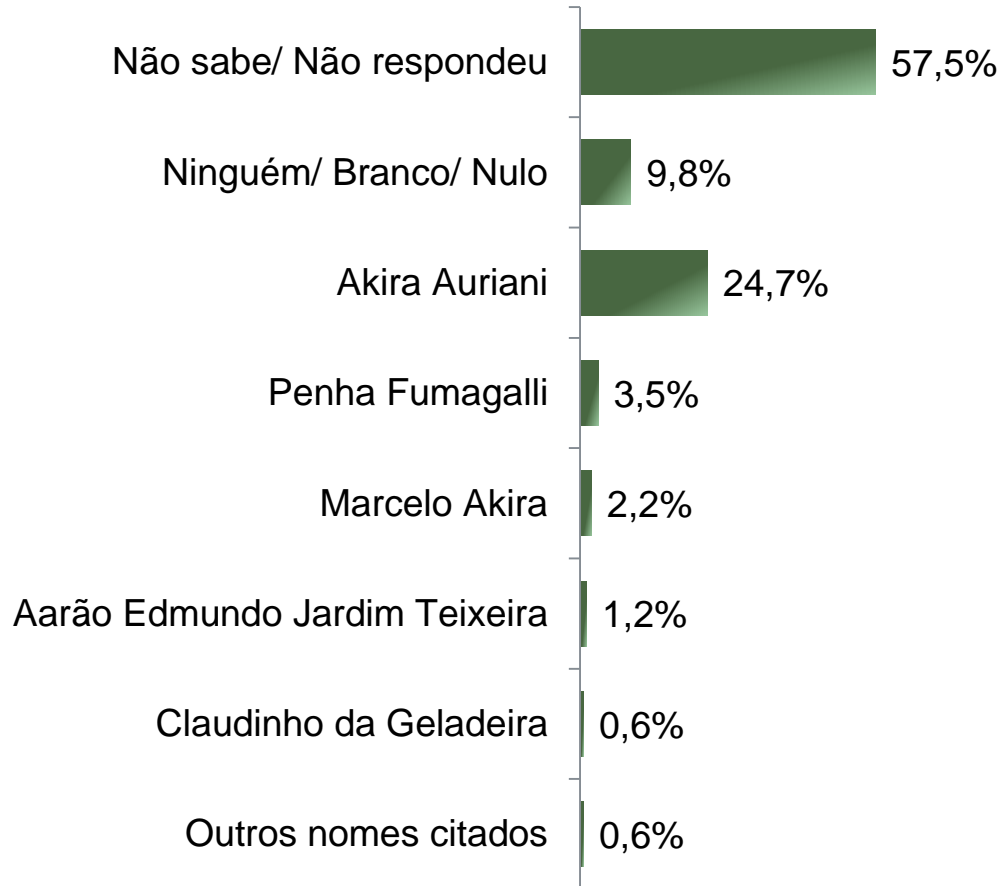
De acordo com a Resolução-TSE n.º 23.600/2019, essa pesquisa está registrada no Tribunal Superior Eleitoral sob o n.º SP-09276/2024 para o cargo de Prefeito.



De acordo com a Resolução-TSE n.º 23.600/2019, essa pesquisa está registrada no Tribunal Superior Eleitoral sob o n.º SP-09276/2024 para o cargo de Prefeito.

Situação Eleitoral – Prefeito

ESPONTÂNEA



BASE: Eleitores do município de Rio Grande da Serra (510)

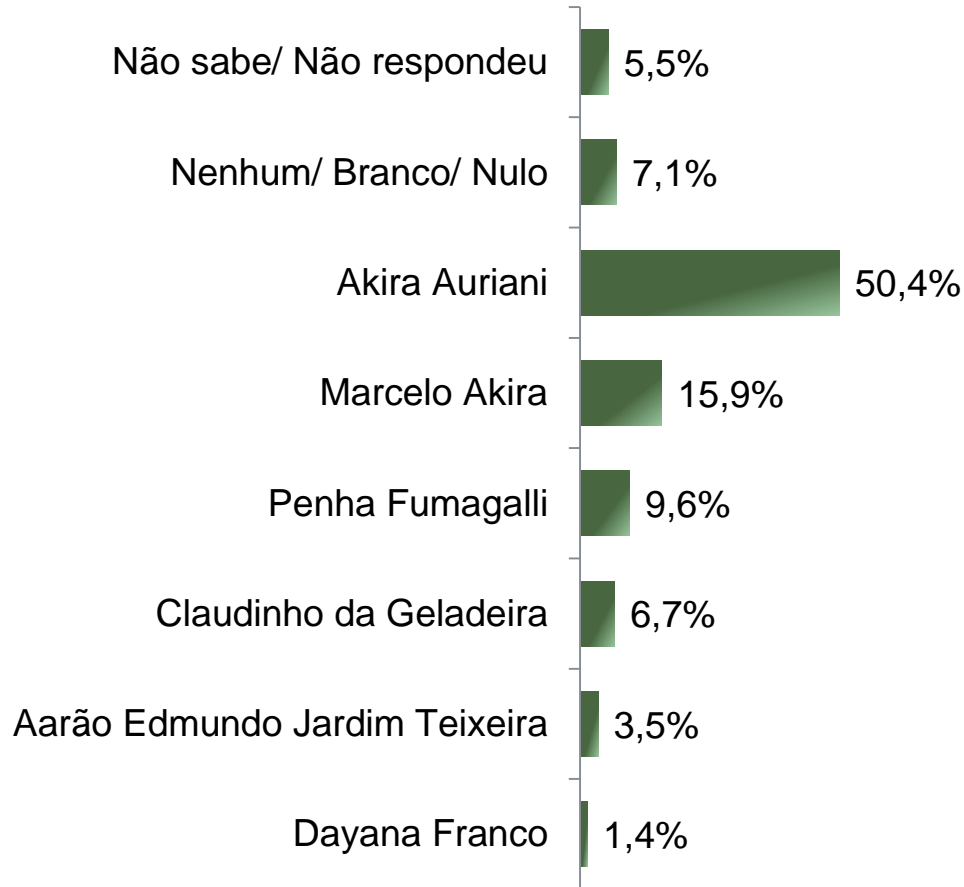
Se as eleições para Prefeito de Rio Grande da Serra fossem hoje, em quem o(a) Sr(a) votaria?



De acordo com a Resolução-TSE n.º 23.600/2019, essa pesquisa está registrada no Tribunal Superior Eleitoral sob o n.º SP-09276/2024 para o cargo de Prefeito.

Situação Eleitoral – Prefeito

ESTIMULADA – Cenário 1



BASE: Eleitores do município de Rio Grande da Serra (510)

Se as eleições para Prefeito de Rio Grande da Serra fossem hoje e os candidatos fossem esses, em quem o(a) Sr(a) votaria?



Situação Eleitoral – Prefeito

ESTIMULADA – Cenário 1

De acordo com a Resolução-TSE n.º 23.600/2019, essa pesquisa está registrada no Tribunal Superior Eleitoral sob o n.º SP-09276/2024 para o cargo de Prefeito.

9

	Não sabe/ Não respondeu	Nenhum/ Branco/ Nulo	Akira Auriani	Marcelo Akira	Penha Fumagalli	Claudinho da Geladeira	Aarão Edmundo Jardim Teixeira	Dayana Franco
Masculino	6,0%	7,6%	47,0%	17,7%	10,4%	6,8%	4,0%	0,4%
Feminino	5,0%	6,5%	53,6%	14,2%	8,8%	6,5%	3,1%	2,3%
De 16 a 24 anos	2,8%	5,6%	60,6%	12,7%	8,5%	8,5%	0,0%	1,4%
De 25 a 34 anos	6,5%	5,6%	52,3%	16,8%	10,3%	5,6%	1,9%	0,9%
De 35 a 44 anos	5,6%	8,4%	50,5%	18,7%	9,3%	4,7%	1,9%	0,9%
De 45 a 59 anos	5,8%	6,5%	47,8%	16,7%	9,4%	8,7%	5,1%	0,0%
60 anos ou mais	5,7%	9,2%	43,7%	12,6%	10,3%	5,7%	8,0%	4,6%
Ensino Fundamental	5,6%	7,7%	43,7%	14,1%	9,9%	9,2%	7,0%	2,8%
Ensino Médio	4,8%	6,8%	51,4%	17,5%	9,9%	6,5%	2,1%	1,0%
Ensino Superior	7,9%	6,6%	59,2%	13,2%	7,9%	2,6%	2,6%	0,0%
PEA	4,9%	7,1%	52,3%	17,1%	9,1%	6,0%	2,9%	0,6%
Não PEA	6,9%	6,9%	46,3%	13,1%	10,6%	8,1%	5,0%	3,1%

Se as eleições para Prefeito de Rio Grande da Serra fossem hoje e os candidatos fossem esses, em quem o(a) Sr(a) votaria?

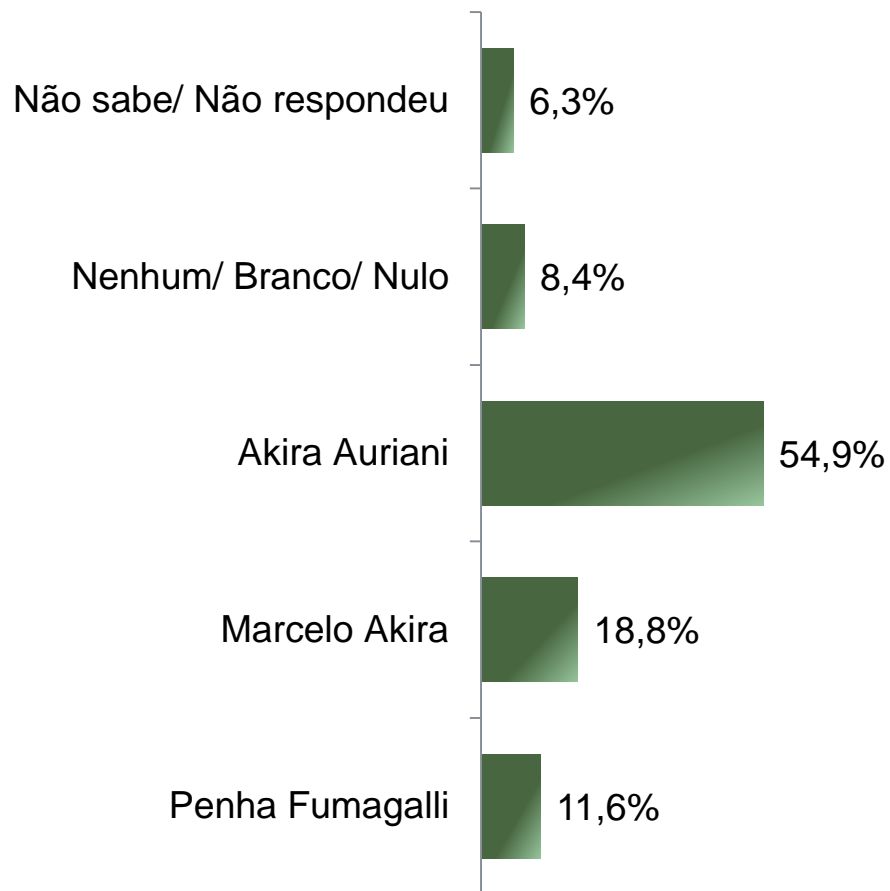


Situação Eleitoral – Prefeito

ESTIMULADA – Cenário 2

De acordo com a Resolução-TSE n.º 23.600/2019, essa pesquisa está registrada no Tribunal Superior Eleitoral sob o n.º SP-09276/2024 para o cargo de Prefeito.

10



BASE: Eleitores do município de Rio Grande da Serra (510)

Se as eleições para Prefeito de Rio Grande da Serra fossem hoje e os candidatos AGORA fossem esses, em quem o(a) Sr(a) votaria?



De acordo com a Resolução-TSE n.º 23.600/2019, essa pesquisa está registrada no Tribunal Superior Eleitoral sob o n.º SP-09276/2024 para o cargo de Prefeito.

Situação Eleitoral – Prefeito

ESTIMULADA – Cenário 2

	Não sabe/ Não respondeu	Nenhum/ Branco/ Nulo	Akira Auriani	Marcelo Akira	Penha Fumagalli
Masculino	6,8%	8,8%	51,4%	20,9%	12,0%
Feminino	5,7%	8,0%	58,2%	16,9%	11,1%
De 16 a 24 anos	4,2%	5,6%	67,6%	14,1%	8,5%
De 25 a 34 anos	6,5%	5,6%	57,9%	19,6%	10,3%
De 35 a 44 anos	6,5%	8,4%	52,3%	22,4%	10,3%
De 45 a 59 anos	7,2%	9,4%	52,2%	20,3%	10,9%
60 anos ou mais	5,7%	12,6%	48,3%	14,9%	18,4%
Ensino Fundamental	6,3%	11,3%	50,0%	17,6%	14,8%
Ensino Médio	5,1%	7,5%	55,8%	20,5%	11,0%
Ensino Superior	10,5%	6,6%	60,5%	14,5%	7,9%
PEA	5,1%	8,0%	56,0%	20,6%	10,3%
Não PEA	8,8%	9,4%	52,5%	15,0%	14,4%
Entre os eleitores de:					
Claudinho da Geladeira	8,8%	14,7%	44,1%	29,4%	2,9%
Aarão Edmundo Jardim Teixeira	5,6%	11,1%	33,3%	16,7%	33,3%
Dayana Franco	0,0%	0,0%	28,6%	28,6%	42,9%

Se as eleições para Prefeito de Rio Grande da Serra fossem hoje e os candidatos AGORA fossem esses, em quem o(a) Sr(a) votaria?

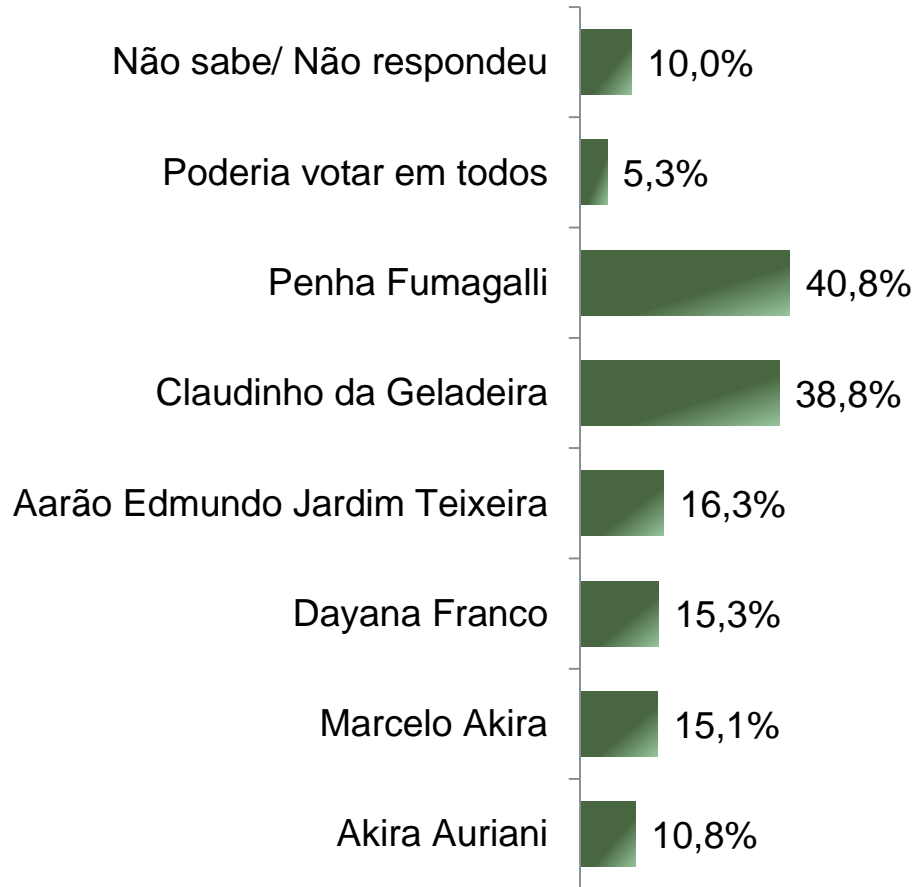


De acordo com a Resolução-TSE n.º 23.600/2019, essa pesquisa está registrada no Tribunal Superior Eleitoral sob o n.º SP-09276/2024 para o cargo de Prefeito.

Rejeição Eleitoral – Prefeito

ESTIMULADA – RM*

*Cada entrevistado poderia citar mais de 1 (um) candidato



BASE: Eleitores do município de Rio Grande da Serra (510)

Se as eleições para Prefeito de Rio Grande da Serra fossem hoje em qual/ quais desses candidatos o(a) Sr(a) NÃO VOTARIA DE JEITO NENHUM?



Rejeição Eleitoral – Prefeito

ESTIMULADA – RM*

De acordo com a Resolução-TSE n.º 23.600/2019, essa pesquisa está registrada no Tribunal Superior Eleitoral sob o n.º SP-09276/2024 para o cargo de Prefeito.

13

**Cada entrevistado poderia citar mais de 1 (um) candidato*

	Não sabe/ Não respondeu	Poderia votar em todos	Penha Fumagalli	Claudinho da Geladeira	Aarão Edmundo Jardim Teixeira	Dayana Franco	Marcelo Akira	Akira Auriani
Masculino	10,4%	4,4%	40,2%	39,4%	17,3%	16,5%	18,1%	10,8%
Feminino	9,6%	6,1%	41,4%	38,3%	15,3%	14,2%	12,3%	10,7%
De 16 a 24 anos	8,5%	2,8%	33,8%	39,4%	12,7%	12,7%	9,9%	5,6%
De 25 a 34 anos	5,6%	2,8%	44,9%	35,5%	15,0%	12,1%	15,0%	9,3%
De 35 a 44 anos	8,4%	6,5%	43,9%	36,4%	16,8%	15,0%	16,8%	9,3%
De 45 a 59 anos	11,6%	4,3%	45,7%	39,9%	19,6%	18,1%	16,7%	11,6%
60 anos ou mais	16,1%	10,3%	29,9%	43,7%	14,9%	17,2%	14,9%	17,2%
Ensino Fundamental	14,8%	8,5%	33,8%	40,8%	19,0%	19,7%	14,8%	16,2%
Ensino Médio	7,9%	3,8%	41,1%	38,7%	14,7%	12,7%	13,4%	8,6%
Ensino Superior	9,2%	5,3%	52,6%	35,5%	17,1%	17,1%	22,4%	9,2%
PEA	7,7%	4,3%	42,3%	38,6%	14,9%	14,0%	14,0%	9,1%
Não PEA	15,0%	7,5%	37,5%	39,4%	19,4%	18,1%	17,5%	14,4%

Se as eleições para Prefeito de Rio Grande da Serra fossem hoje em qual/ quais desses candidatos o(a) Sr(a) NÃO VOTARIA DE JEITO NENHUM?



Avaliação da Administração Municipal

De acordo com a Resolução-TSE n.º 23.600/2019, essa pesquisa está registrada no Tribunal Superior Eleitoral sob o n.º SP-09276/2024 para o cargo de Prefeito.

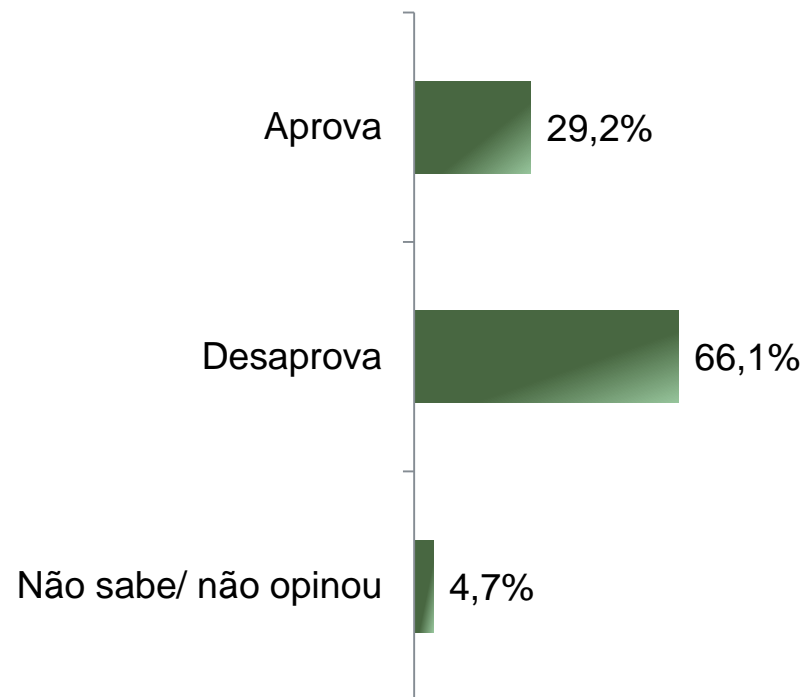
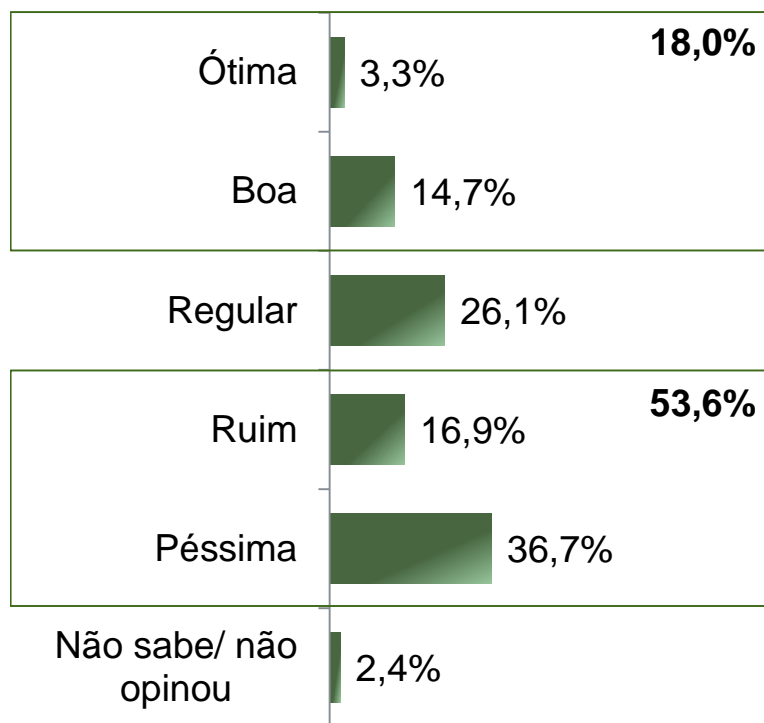


Avaliação e Aprovação da administração da Prefeita Penha Fumagalli

ESTIMULADA

De acordo com a Resolução-TSE n.º 23.600/2019, essa pesquisa está registrada no Tribunal Superior Eleitoral sob o n.º SP-09276/2024 para o cargo de Prefeito.

15



BASE: Eleitores do município de Rio Grande da Serra (510)

A administração da Prefeita Penha Fumagalli está sendo ótima, boa, regular, ruim ou péssima?
De uma maneira geral, o(a) Sr(a) diria que aprova ou desaprova a administração da Prefeita Penha Fumagalli, até o momento?



Avaliação e Aprovação da administração da Prefeita Penha Fumagalli

COMPARATIVO

De acordo com a Resolução-TSE n.º 23.600/2019, essa pesquisa está registrada no Tribunal Superior Eleitoral sob o n.º SP-09276/2024 para o cargo de Prefeito.

16

	Fevereiro 2024 SP-09907/2024	Junho 2024 SP-09276/2024
Ótima	1,4%	3,3%
Boa	13,6%	14,7%
Regular	23,6%	26,1%
Ruim	19,6%	16,9%
Péssima	39,2%	36,7%
Não sabe/ não opinou	2,6%	2,4%
<hr/>		
Aprova	24,0%	29,2%
Desaprova	70,8%	66,1%
Não sabe/não opinou	5,2%	4,7%

BASE: Eleitores do município de Rio Grande da Serra

A administração da Prefeita Penha Fumagalli está sendo ótima, boa, regular, ruim ou péssima?
De uma maneira geral, o(a) Sr(a) diria que aprova ou desaprova a administração da Prefeita Penha Fumagalli, até o momento?



Aprovação da administração da Prefeita Penha Fumagalli

ESTIMULADA

De acordo com a Resolução-TSE n.º 23.600/2019, essa pesquisa está registrada no Tribunal Superior Eleitoral sob o n.º SP-09276/2024 para o cargo de Prefeito.

17

	Aprova	Desaprova	Não sabe/ não opinou
Masculino	32,9%	63,9%	3,2%
Feminino	25,7%	68,2%	6,1%
De 16 a 24 anos	39,4%	57,7%	2,8%
De 25 a 34 anos	25,2%	70,1%	4,7%
De 35 a 44 anos	26,2%	70,1%	3,7%
De 45 a 59 anos	26,8%	68,1%	5,1%
60 anos ou mais	33,3%	59,8%	6,9%
Ensino Fundamental	35,2%	60,6%	4,2%
Ensino Médio	26,0%	69,2%	4,8%
Ensino Superior	30,3%	64,5%	5,3%
PEA	29,1%	66,3%	4,6%
Não PEA	29,4%	65,6%	5,0%
Entre os eleitores de:			
Akira Auriani	19,8%	73,9%	6,2%
Marcelo Akira	9,9%	86,4%	3,7%
Penha Fumagalli	91,8%	6,1%	2,0%
Claudinho da Geladeira	38,2%	58,8%	2,9%
Aarão Edmundo Jardim Teixeira	44,4%	55,6%	0,0%
Dayana Franco	57,1%	42,9%	0,0%

De uma maneira geral, o(a) Sr(a) diria que aprova ou desaprova a administração da Prefeita Penha Fumagalli, até o momento?



Avaliação da Administração Estadual

De acordo com a Resolução-TSE n.º 23.600/2019, essa pesquisa está registrada no Tribunal Superior Eleitoral sob o n.º SP-09276/2024 para o cargo de Prefeito.

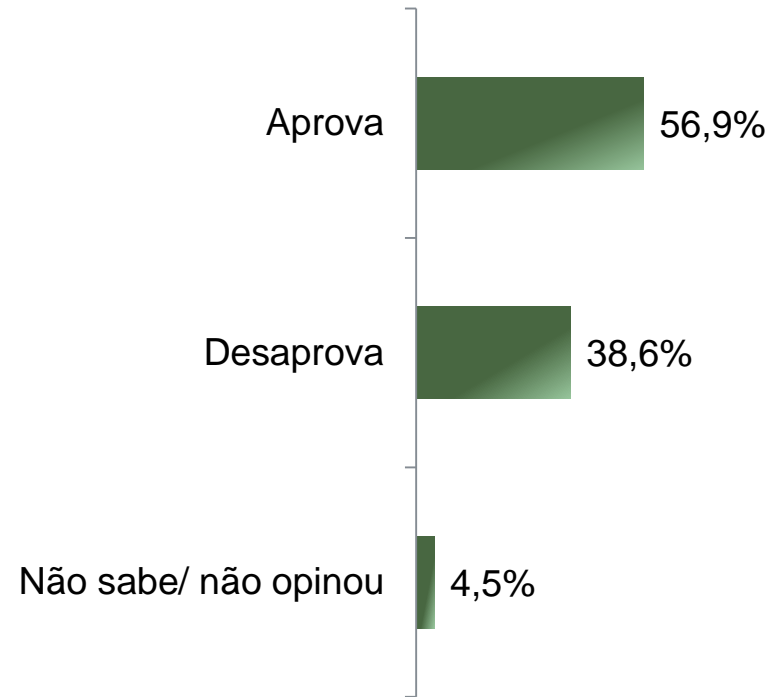
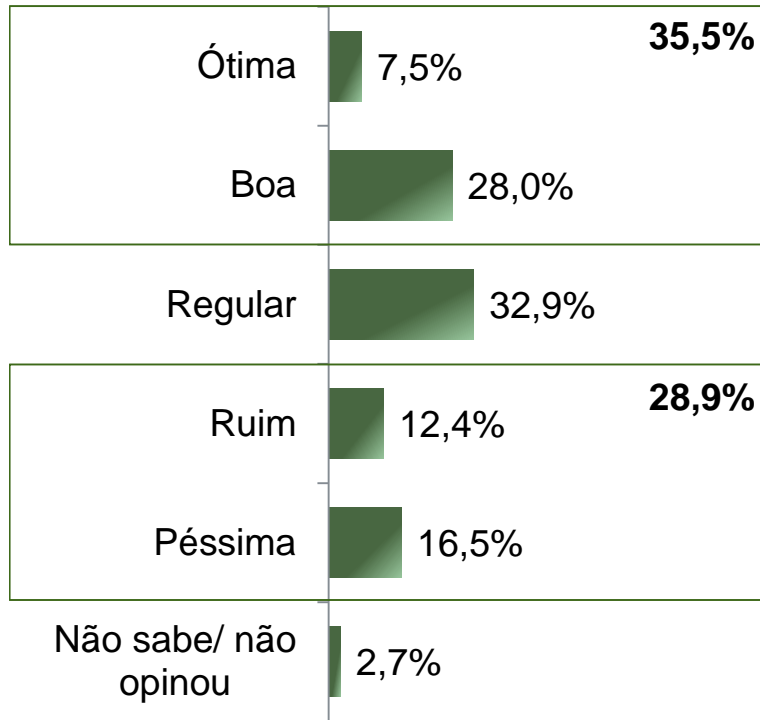


Avaliação e Aprovação da administração do Governador Tarcísio de Freitas

ESTIMULADA

De acordo com a Resolução-TSE n.º 23.600/2019, essa pesquisa está registrada no Tribunal Superior Eleitoral sob o n.º SP-09276/2024 para o cargo de Prefeito.

19



BASE: Eleitores do município de Rio Grande da Serra (510)

A administração do Governador Tarcísio de Freitas está sendo ótima, boa, regular, ruim ou péssima?

De uma maneira geral, o(a) Sr(a) diria que aprova ou desaprova a administração do Governador Tarcísio de Freitas, até o momento?



Avaliação e Aprovação da administração do Governador Tarcísio de Freitas

COMPARATIVO

De acordo com a Resolução-TSE n.º 23.600/2019, essa pesquisa está registrada no Tribunal Superior Eleitoral sob o n.º SP-09276/2024 para o cargo de Prefeito.

20

	Fevereiro 2024 SP-09907/2024	Junho 2024 SP-09276/2024
Ótima	6,6%	7,5%
Boa	30,2%	28,0%
Regular	28,6%	32,9%
Ruim	14,8%	12,4%
Péssima	16,2%	16,5%
Não sabe/ não opinou	3,6%	2,7%
<hr/>		
Aprova	51,6%	56,9%
Desaprova	43,4%	38,6%
Não sabe/não opinou	5,0%	4,5%

BASE: Eleitores do município de Rio Grande da Serra

A administração do Governador Tarcísio de Freitas está sendo ótima, boa, regular, ruim ou péssima?
De uma maneira geral, o(a) Sr(a) diria que aprova ou desaprova a administração do Governador Tarcísio de Freitas, até o momento?



Aprovação da administração do Governador Tarcísio de Freitas

ESTIMULADA

De acordo com a Resolução-TSE n.º 23.600/2019, essa pesquisa está registrada no Tribunal Superior Eleitoral sob o n.º SP-09276/2024 para o cargo de Prefeito.

21

	Aprova	Desaprova	Não sabe/ não opinou
Masculino	63,9%	32,5%	3,6%
Feminino	50,2%	44,4%	5,4%
De 16 a 24 anos	56,3%	40,8%	2,8%
De 25 a 34 anos	54,2%	41,1%	4,7%
De 35 a 44 anos	55,1%	41,1%	3,7%
De 45 a 59 anos	55,1%	39,1%	5,8%
60 anos ou mais	65,5%	29,9%	4,6%
Ensino Fundamental	58,5%	36,6%	4,9%
Ensino Médio	55,8%	41,1%	3,1%
Ensino Superior	57,9%	32,9%	9,2%
PEA	58,6%	37,1%	4,3%
Não PEA	53,1%	41,9%	5,0%
Entre os eleitores de:			
Akira Auriani	62,3%	34,2%	3,5%
Marcelo Akira	48,1%	48,1%	3,7%
Penha Fumagalli	67,3%	30,6%	2,0%
Claudinho da Geladeira	41,2%	50,0%	8,8%
Aarão Edmundo Jardim Teixeira	77,8%	22,2%	0,0%
Dayana Franco	42,9%	57,1%	0,0%

De uma maneira geral, o(a) Sr(a) diria que aprova ou desaprova a administração do Governador Tarcísio de Freitas, até o momento?



Avaliação da Administração Federal

De acordo com a Resolução-TSE n.º 23.600/2019, essa pesquisa está registrada no Tribunal Superior Eleitoral sob o n.º SP-09276/2024 para o cargo de Prefeito.

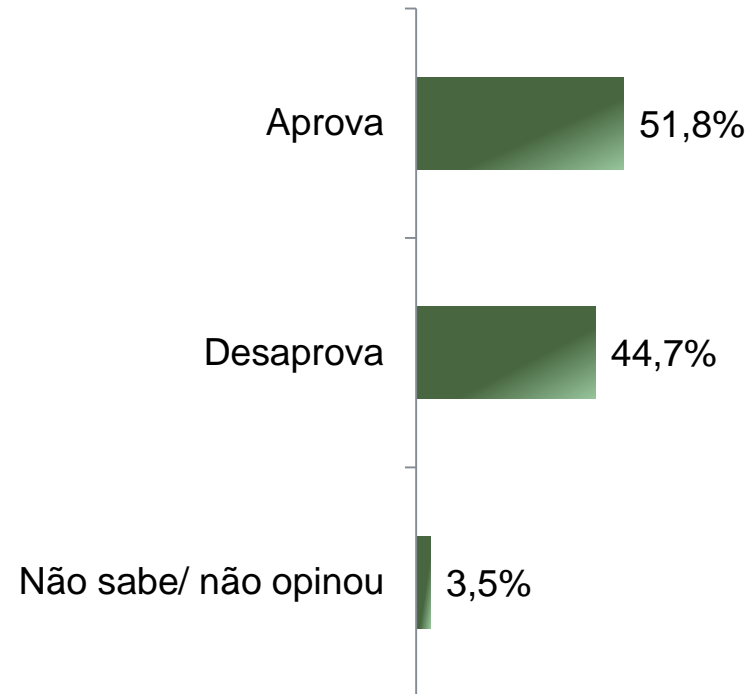
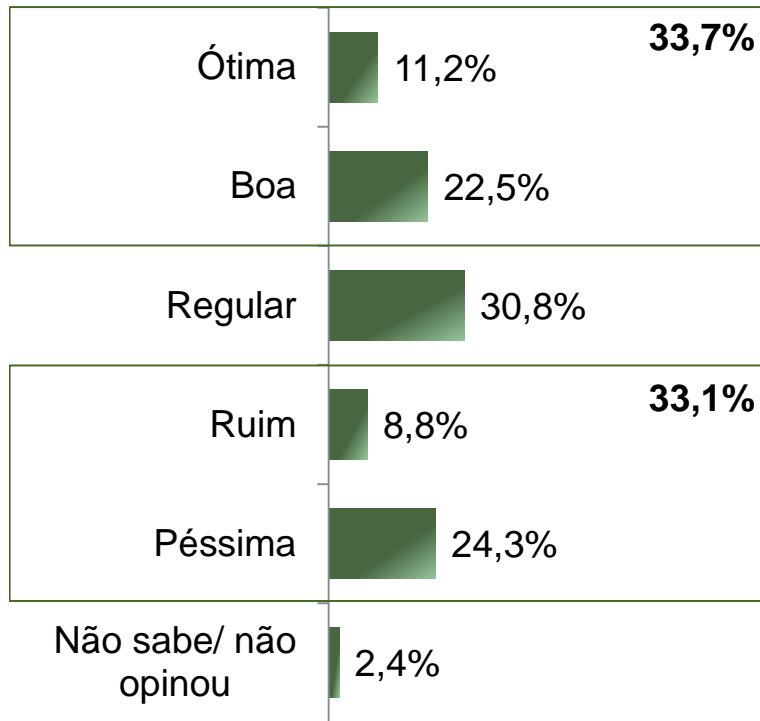


Avaliação e Aprovação da administração do Presidente Lula

ESTIMULADA

De acordo com a Resolução-TSE n.º 23.600/2019, essa pesquisa está registrada no Tribunal Superior Eleitoral sob o n.º SP-09276/2024 para o cargo de Prefeito.

23



BASE: Eleitores do município de Rio Grande da Serra (510)

A administração do Presidente Lula está sendo ótima, boa, regular, ruim ou péssima?
De uma maneira geral, o(a) Sr(a) diria que aprova ou desaprova a administração do Presidente Lula, até o momento?



Avaliação e Aprovação da administração do Presidente Lula

COMPARATIVO

De acordo com a Resolução-TSE n.º 23.600/2019, essa pesquisa está registrada no Tribunal Superior Eleitoral sob o n.º SP-09276/2024 para o cargo de Prefeito.

24

	Fevereiro 2024 SP-09907/2024	Junho 2024 SP-09276/2024
Ótima	11,8%	11,2%
Boa	27,8%	22,5%
Regular	20,2%	30,8%
Ruim	14,2%	8,8%
Péssima	23,4%	24,3%
Não sabe/ não opinou	2,6%	2,4%
<hr/>		
Aprova	50,6%	51,8%
Desaprova	45,0%	44,7%
Não sabe/não opinou	4,4%	3,5%

BASE: Eleitores do município de Rio Grande da Serra

A administração do Presidente Lula está sendo ótima, boa, regular, ruim ou péssima?
De uma maneira geral, o(a) Sr(a) diria que aprova ou desaprova a administração do Presidente Lula, até o momento?



Aprovação da administração do Presidente Lula

ESTIMULADA

De acordo com a Resolução-TSE n.º 23.600/2019, essa pesquisa está registrada no Tribunal Superior Eleitoral sob o n.º SP-09276/2024 para o cargo de Prefeito.

25

	Aprova	Desaprova	Não sabe/ não opinou
Masculino	47,4%	49,4%	3,2%
Feminino	55,9%	40,2%	3,8%
De 16 a 24 anos	54,9%	42,3%	2,8%
De 25 a 34 anos	52,3%	45,8%	1,9%
De 35 a 44 anos	47,7%	48,6%	3,7%
De 45 a 59 anos	52,2%	44,2%	3,6%
60 anos ou mais	52,9%	41,4%	5,7%
Ensino Fundamental	56,3%	39,4%	4,2%
Ensino Médio	50,7%	46,9%	2,4%
Ensino Superior	47,4%	46,1%	6,6%
PEA	49,1%	48,0%	2,9%
Não PEA	57,5%	37,5%	5,0%
Entre os eleitores de:			
Akira Auriani	53,3%	43,6%	3,1%
Marcelo Akira	45,7%	50,6%	3,7%
Penha Fumagalli	53,1%	42,9%	4,1%
Claudinho da Geladeira	61,8%	32,4%	5,9%
Aarão Edmundo Jardim Teixeira	33,3%	66,7%	0,0%
Dayana Franco	100,0%	0,0%	0,0%

De uma maneira geral, o(a) Sr(a) diria que aprova ou desaprova a administração do Presidente Lula, até o momento?





De acordo com a Resolução-TSE n.º 23.600/2019, essa pesquisa está registrada no Tribunal Superior Eleitoral sob o n.º SP-09276/2024 para o cargo de Prefeito.



Obrigado pela atenção!