

De acordo com a Resolução-TSE n.º 23.600/2019, essa pesquisa está registrada no Tribunal Superior Eleitoral sob o n.º PR-08992/2024 para o cargo de Prefeito.



## Pesquisa de Opinião Pública Município de Londrina

---

Account Manager: Murilo Hidalgo

# Metodologia

De acordo com a Resolução-TSE n.º 23.600/2019, essa pesquisa está registrada no Tribunal Superior Eleitoral sob o n.º PR-08992/2024 para o cargo de Prefeito.



# Metodologia

De acordo com a Resolução-TSE n.º 23.600/2019, essa pesquisa está registrada no Tribunal Superior Eleitoral sob o n.º PR-08992/2024 para o cargo de Prefeito.

3

Curitiba, 12 de junho de 2024

## Objetivo

Pesquisa de opinião pública realizada no município de Londrina com o objetivo de: consultar à população sobre a situação eleitoral para o Executivo Municipal em 2024 e avaliação das administrações Municipal, Estadual e Federal.

## Abrangência

Município de Londrina.

## Coleta de dados

Coleta de dados realizada através de entrevistas pessoais, entre os dias 06 e 11 de junho de 2024.

## Amostragem

A amostra é representativa da população da área pesquisada e foi selecionada em duas etapas. Na primeira etapa realizou-se um sorteio probabilístico das localidades onde as entrevistas foram realizadas através do método PPT (Probabilidade Proporcional ao Tamanho), considerando a população residente nas localidades como base para essa seleção. Na segunda etapa, a seleção dentro da localidade, foi feita utilizando-se quotas amostrais proporcionais, em função das seguintes variáveis: gênero, faixa etária, escolaridade e renda domiciliar mensal.

## Tamanho da Amostra e Margem de Erro

Para a realização desta pesquisa foi utilizada uma amostra de 800 eleitores. Tal amostra representativa do município de Londrina atinge um grau de confiança de 95,0% para uma margem estimada de erro de aproximadamente 3,5 pontos percentuais para os resultados gerais.

## Auditoria e Qualidade

Coleta de dados realizada por equipe especializada e treinada pela Paraná Pesquisas, com experiência em pesquisas de opinião. O trabalho de cada entrevistador foi auditado em aproximadamente 20,0% para a garantia da qualidade dos dados coletados.



# Situação Eleitoral para o Executivo Municipal

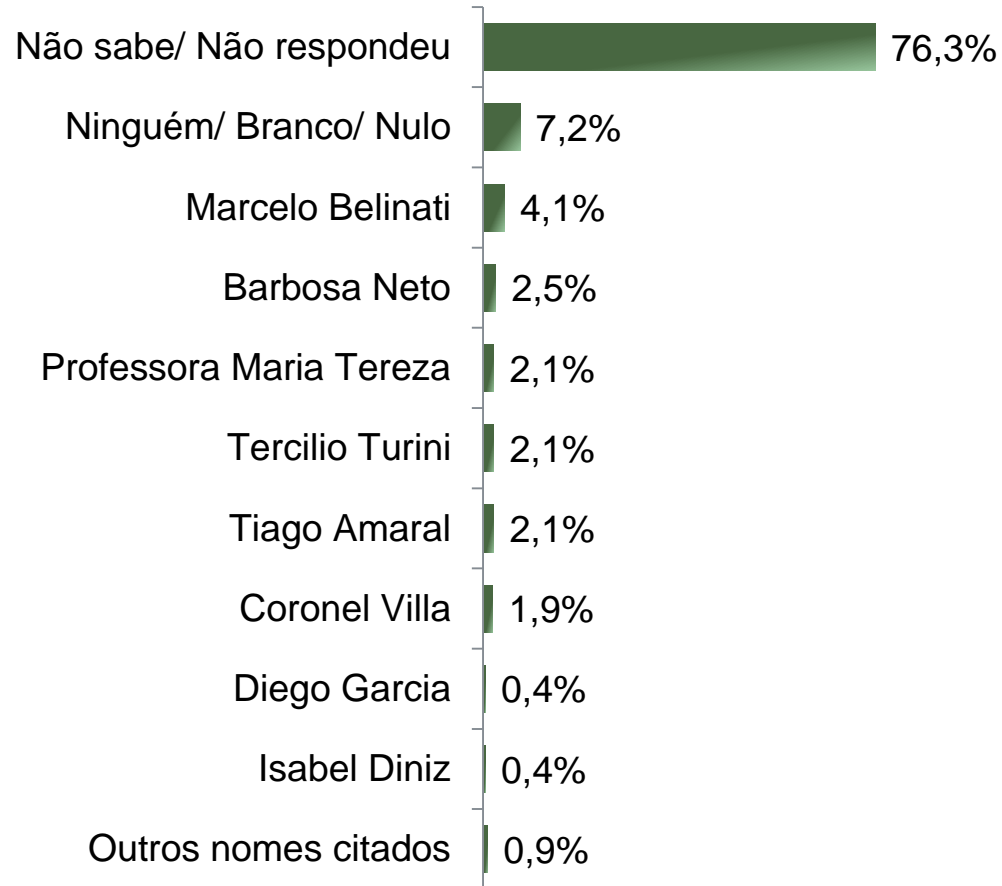
De acordo com a Resolução-TSE n.º 23.600/2019, essa pesquisa está registrada no Tribunal Superior Eleitoral sob o n.º PR-08992/2024 para o cargo de Prefeito.



De acordo com a Resolução-TSE n.º 23.600/2019, essa pesquisa está registrada no Tribunal Superior Eleitoral sob o n.º PR-08992/2024 para o cargo de Prefeito.

# Situação Eleitoral – Prefeito

## ESPONTÂNEA



BASE: Eleitores do município de Londrina (800)

Se as eleições para Prefeito de Londrina fossem hoje, em quem o(a) Sr(a) votaria?

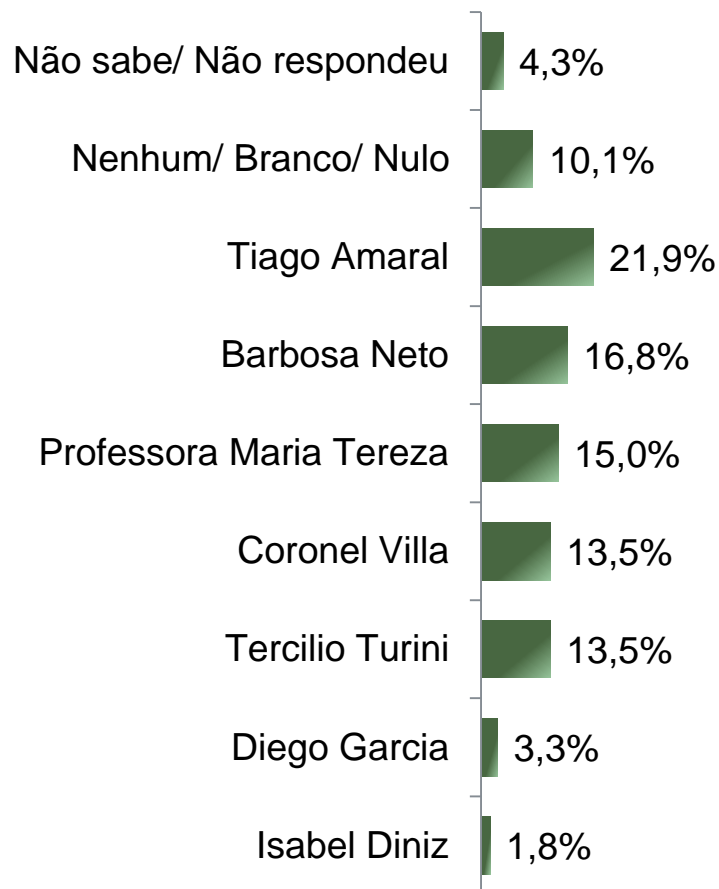


# Situação Eleitoral – Prefeito

ESTIMULADA – Cenário 1

De acordo com a Resolução-TSE n.º 23.600/2019, essa pesquisa está registrada no Tribunal Superior Eleitoral sob o n.º PR-08992/2024 para o cargo de Prefeito.

6



BASE: Eleitores do município de Londrina (800)

Se as eleições para Prefeito de Londrina fossem hoje e os candidatos fossem esses, em quem o(a) Sr(a) votaria?



# Situação Eleitoral – Prefeito

## COMPARATIVO – Cenário 1

De acordo com a Resolução-TSE n.º 23.600/2019, essa pesquisa está registrada no Tribunal Superior Eleitoral sob o n.º PR-08992/2024 para o cargo de Prefeito.

7

	Maio 2024 PR-02066/2024	Junho 2024 PR-08992/2024
Não sabe/ Não respondeu	7,2%	4,3%
Nenhum/ Branco/ Nulo	9,4%	10,1%
Tiago Amaral	18,4%	21,9%
Barbosa Neto	18,1%	16,8%
Professora Maria Tereza	14,0%	15,0%
Coronel Villa	13,1%	13,5%
Tercílio Turini	12,8%	13,5%
Diego Garcia	-	3,3%
Isabel Diniz	2,8%	1,8%
Jairo Tamura	4,1%	-

BASE: Eleitores do município de Londrina

Se as eleições para Prefeito de Londrina fossem hoje e os candidatos fossem esses, em quem o(a) Sr(a) votaria?



De acordo com a Resolução-TSE n.º 23.600/2019, essa pesquisa está registrada no Tribunal Superior Eleitoral sob o n.º PR-08992/2024 para o cargo de Prefeito.

# Situação Eleitoral – Prefeito

## ESTIMULADA – Cenário 1

	Não sabe/ Não respondeu	Nenhum/ Branco/ Nulo	Tiago Amaral	Barbosa Neto	Professora Maria Tereza	Coronel Villa	Tercilio Turini	Diego Garcia	Isabel Diniz
Masculino	4,9%	11,5%	23,1%	13,2%	11,0%	15,4%	14,6%	4,9%	1,4%
Feminino	3,7%	8,9%	20,9%	19,7%	18,3%	11,9%	12,6%	1,8%	2,1%
De 16 a 24 anos	6,7%	10,0%	27,8%	23,3%	15,6%	6,7%	4,4%	4,4%	1,1%
De 25 a 34 anos	3,2%	10,4%	26,6%	15,6%	16,2%	15,6%	6,5%	1,9%	3,9%
De 35 a 44 anos	4,4%	10,0%	22,5%	14,4%	17,5%	15,0%	10,6%	4,4%	1,3%
De 45 a 59 anos	3,4%	9,9%	20,7%	17,7%	14,3%	16,7%	13,3%	3,0%	1,0%
60 anos ou mais	4,7%	10,4%	16,1%	15,5%	12,4%	10,4%	25,9%	3,1%	1,6%
Ensino Fundamental	4,7%	8,0%	19,3%	24,1%	12,3%	15,6%	10,8%	3,3%	1,9%
Ensino Médio	2,8%	9,8%	25,5%	16,6%	15,3%	12,9%	12,0%	4,3%	0,9%
Ensino Superior	5,7%	12,2%	19,5%	11,1%	16,8%	12,6%	17,6%	1,9%	2,7%
PEA	4,2%	10,5%	23,0%	15,9%	14,6%	15,2%	11,8%	3,3%	1,6%
Não PEA	4,5%	9,3%	19,4%	18,6%	15,8%	9,7%	17,4%	3,2%	2,0%

Se as eleições para Prefeito de Londrina fossem hoje e os candidatos fossem esses, em quem o(a) Sr(a) votaria?



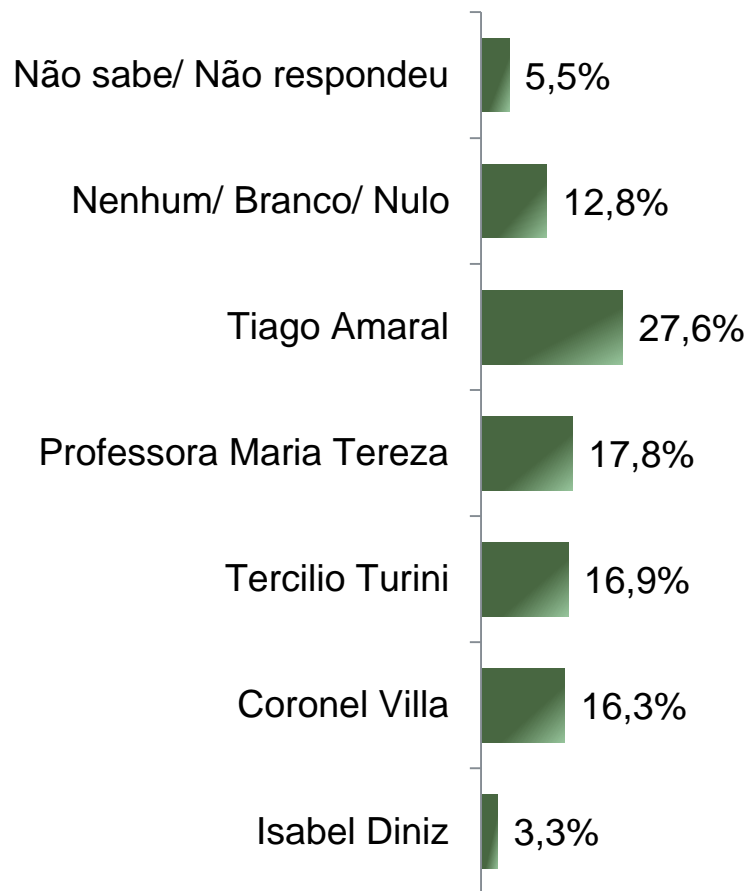


# Situação Eleitoral – Prefeito

## ESTIMULADA – Cenário 2

De acordo com a Resolução-TSE n.º 23.600/2019, essa pesquisa está registrada no Tribunal Superior Eleitoral sob o n.º PR-08992/2024 para o cargo de Prefeito.

9



BASE: Eleitores do município de Londrina (800)

Se as eleições para Prefeito de Londrina fossem hoje e os candidatos AGORA fossem esses, em quem o(a) Sr(a) votaria?



De acordo com a Resolução-TSE n.º 23.600/2019, essa pesquisa está registrada no Tribunal Superior Eleitoral sob o n.º PR-08992/2024 para o cargo de Prefeito.

# Situação Eleitoral – Prefeito

## ESTIMULADA – Cenário 2

	Não sabe/ Não respondeu	Nenhum/ Branco/ Nulo	Tiago Amaral	Professora Maria Tereza	Tercilio Turini	Coronel Villa	Isabel Diniz
Masculino	5,5%	14,3%	27,5%	13,7%	16,8%	19,0%	3,3%
Feminino	5,5%	11,5%	27,8%	21,1%	17,0%	14,0%	3,2%
De 16 a 24 anos	7,8%	11,1%	38,9%	18,9%	8,9%	10,0%	4,4%
De 25 a 34 anos	3,2%	12,3%	32,5%	19,5%	7,8%	18,8%	5,8%
De 35 a 44 anos	5,0%	11,9%	30,6%	20,6%	13,1%	16,3%	2,5%
De 45 a 59 anos	5,4%	13,3%	25,6%	16,7%	17,7%	19,2%	2,0%
60 anos ou mais	6,7%	14,0%	18,1%	14,5%	30,1%	14,0%	2,6%
Ensino Fundamental	7,5%	14,2%	25,0%	16,0%	15,1%	17,9%	4,2%
Ensino Médio	4,6%	10,7%	33,1%	17,8%	16,0%	15,6%	2,1%
Ensino Superior	5,0%	14,1%	22,9%	19,1%	19,5%	15,6%	3,8%
PEA	5,2%	12,8%	29,3%	17,2%	15,2%	17,4%	2,9%
Não PEA	6,1%	12,6%	23,9%	19,0%	20,6%	13,8%	4,0%

Se as eleições para Prefeito de Londrina fossem hoje e os candidatos AGORA fossem esses, em quem o(a) Sr(a) votaria?

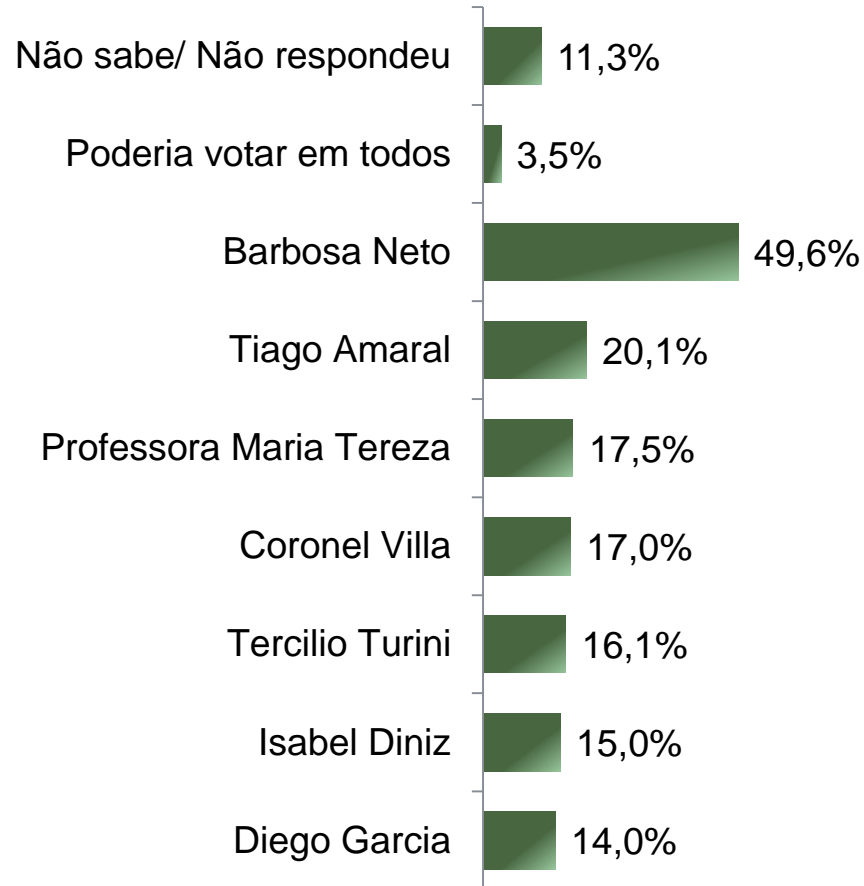


De acordo com a Resolução-TSE n.º 23.600/2019, essa pesquisa está registrada no Tribunal Superior Eleitoral sob o n.º PR-08992/2024 para o cargo de Prefeito.

# Rejeição Eleitoral – Prefeito

## ESTIMULADA – RM\*

*\*Cada entrevistado poderia citar mais de 1 (um) candidato*



BASE: Eleitores do município de Londrina (800)

Se as eleições para Prefeito de Londrina fossem hoje em qual/ quais desses candidatos o(a) Sr(a) NÃO VOTARIA DE JEITO NENHUM?



# Avaliação da Administração Municipal

De acordo com a Resolução-TSE n.º 23.600/2019, essa pesquisa está registrada no Tribunal Superior Eleitoral sob o n.º PR-08992/2024 para o cargo de Prefeito.

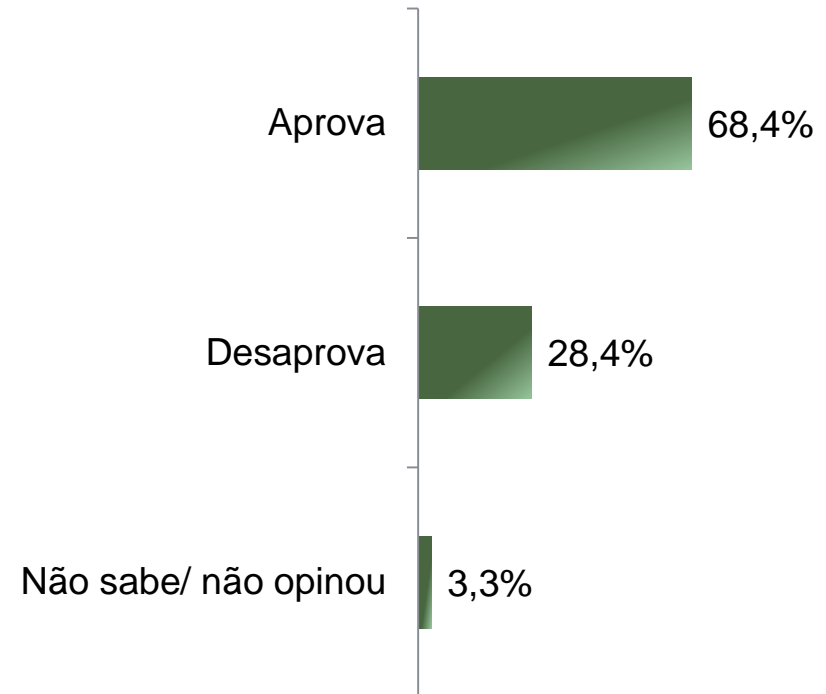
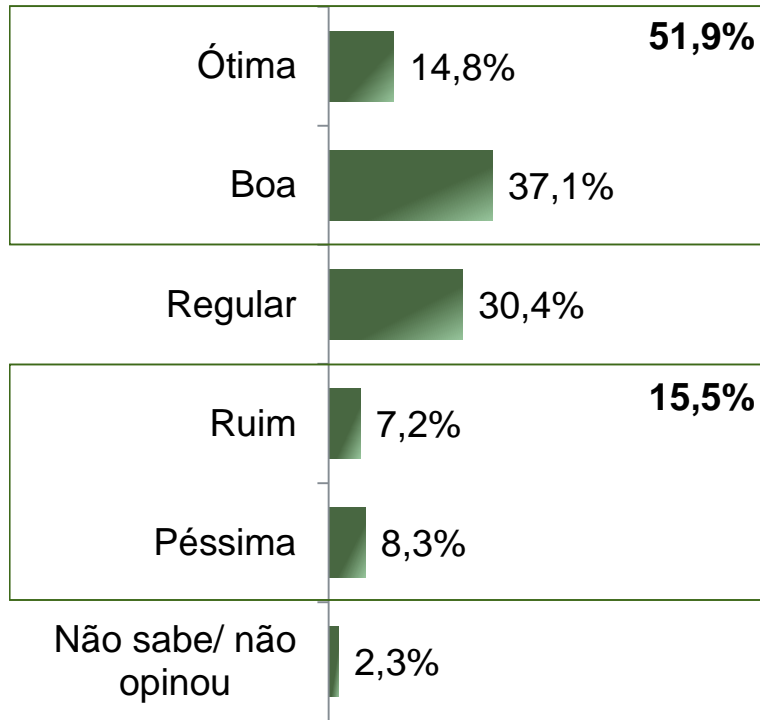


# Avaliação e Aprovação da administração do Prefeito Marcelo Belinati

ESTIMULADA

De acordo com a Resolução-TSE n.º 23.600/2019, essa pesquisa está registrada no Tribunal Superior Eleitoral sob o n.º PR-08992/2024 para o cargo de Prefeito.

13



BASE: Eleitores do município de Londrina (800)

A administração da Prefeito Marcelo Belinati está sendo ótima, boa, regular, ruim ou péssima?  
De uma maneira geral, o(a) Sr(a) diria que aprova ou desaprova a administração da Prefeito Marcelo Belinati, até o momento?



# Avaliação e Aprovação da administração do Prefeito Marcelo Belinati

## COMPARATIVO

De acordo com a Resolução-TSE n.º 23.600/2019, essa pesquisa está registrada no Tribunal Superior Eleitoral sob o n.º PR-08992/2024 para o cargo de Prefeito.

14

	Junho 2023	Dezembro 2023	Maio 2024 PR-02066/2024	Junho 2024 PR-08992/2024
Ótima	20,5%	14,6%	14,5%	14,8%
Boa	35,8%	40,1%	37,6%	37,1%
Regular	28,1%	30,7%	29,4%	30,4%
Ruim	4,9%	5,1%	8,8%	7,2%
Péssima	9,6%	7,8%	7,8%	8,3%
Não sabe/ não opinou	1,1%	1,7%	2,0%	2,3%
<b>Aprova</b>	<b>72,3%</b>	<b>70,9%</b>	<b>71,8%</b>	<b>68,4%</b>
<b>Desaprova</b>	<b>22,2%</b>	<b>25,4%</b>	<b>24,6%</b>	<b>28,4%</b>
<b>Não sabe/ não opinou</b>	<b>5,5%</b>	<b>3,7%</b>	<b>3,6%</b>	<b>3,3%</b>

BASE: Eleitores do município de Londrina

A administração da Prefeito Marcelo Belinati está sendo ótima, boa, regular, ruim ou péssima?  
De uma maneira geral, o(a) Sr(a) diria que aprova ou desaprova a administração da Prefeito Marcelo Belinati, até o momento?



# Aprovação da administração do Prefeito Marcelo Belinati

ESTIMULADA

De acordo com a Resolução-TSE n.º 23.600/2019, essa pesquisa está registrada no Tribunal Superior Eleitoral sob o n.º PR-08992/2024 para o cargo de Prefeito.

15

	Aprova	Desaprova	Não sabe/ não opinou
Masculino	70,3%	26,1%	3,6%
Feminino	66,7%	30,3%	3,0%
De 16 a 24 anos	68,9%	27,8%	3,3%
De 25 a 34 anos	65,6%	31,2%	3,2%
De 35 a 44 anos	66,3%	31,3%	2,5%
De 45 a 59 anos	66,0%	31,5%	2,5%
60 anos ou mais	74,6%	20,7%	4,7%
Ensino Fundamental	69,3%	25,9%	4,7%
Ensino Médio	68,4%	28,5%	3,1%
Ensino Superior	67,6%	30,2%	2,3%
PEA	66,4%	30,4%	3,3%
Não PEA	72,9%	23,9%	3,2%

De uma maneira geral, o(a) Sr(a) diria que aprova ou desaprova a administração do Prefeito Marcelo Belinati, até o momento?



# Avaliação da Administração Estadual

De acordo com a Resolução-TSE n.º 23.600/2019, essa pesquisa está registrada no Tribunal Superior Eleitoral sob o n.º PR-08992/2024 para o cargo de Prefeito.



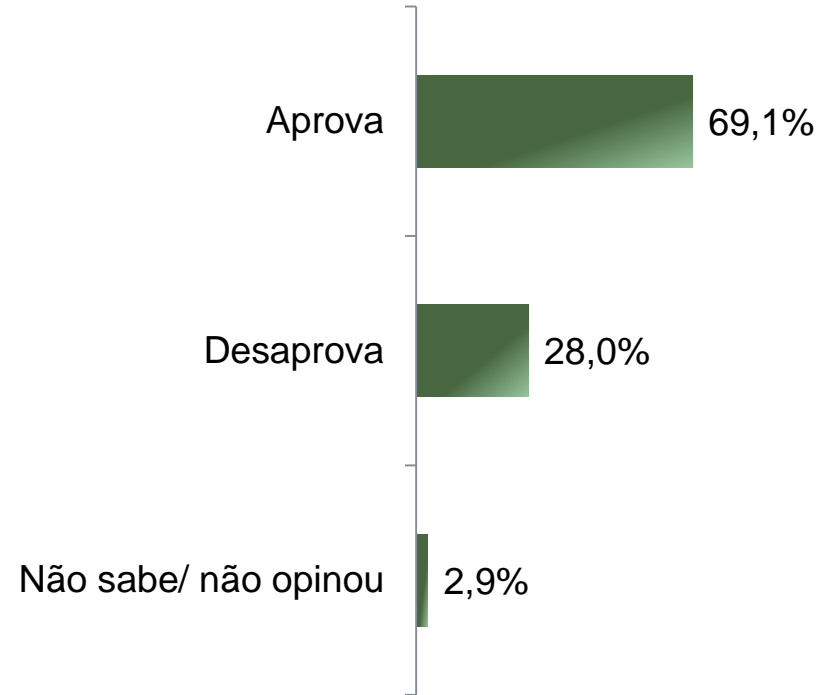
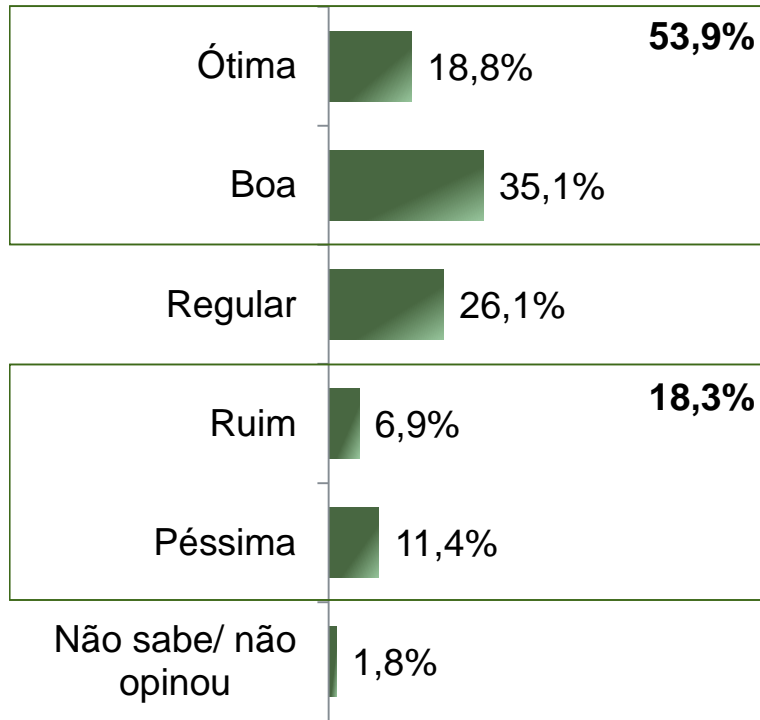


# Avaliação e Aprovação da administração do Governador Ratinho Junior

ESTIMULADA

De acordo com a Resolução-TSE n.º 23.600/2019, essa pesquisa está registrada no Tribunal Superior Eleitoral sob o n.º PR-08992/2024 para o cargo de Prefeito.

17



BASE: Eleitores do município de Londrina (800)

A administração do Governador Ratinho Junior está sendo ótima, boa, regular, ruim ou péssima?  
De uma maneira geral, o(a) Sr(a) diria que aprova ou desaprova a administração do Governador Ratinho Junior, até o momento?



# Avaliação e Aprovação da administração do Governador Ratinho Junior

## COMPARATIVO

De acordo com a Resolução-TSE n.º 23.600/2019, essa pesquisa está registrada no Tribunal Superior Eleitoral sob o n.º PR-08992/2024 para o cargo de Prefeito.

18

	Junho 2023	Dezembro 2023	Maio 2024 PR-02066/2024	Junho 2024 PR-08992/2024
Ótima	18,8%	18,6%	15,9%	18,8%
Boa	41,2%	39,7%	39,3%	35,1%
Regular	24,1%	26,9%	27,5%	26,1%
Ruim	7,0%	6,6%	7,9%	6,9%
Péssima	7,0%	6,1%	7,8%	11,4%
Não sabe/ não opinou	1,9%	2,2%	1,8%	1,8%
<b>Aprova</b>	<b>71,6%</b>	<b>73,6%</b>	<b>71,3%</b>	<b>69,1%</b>
<b>Desaprova</b>	<b>21,7%</b>	<b>22,4%</b>	<b>24,9%</b>	<b>28,0%</b>
<b>Não sabe/ não opinou</b>	<b>6,6%</b>	<b>4,0%</b>	<b>3,9%</b>	<b>2,9%</b>

BASE: Eleitores do município de Londrina

A administração do Governador Ratinho Junior está sendo ótima, boa, regular, ruim ou péssima?  
De uma maneira geral, o(a) Sr(a) diria que aprova ou desaprova a administração do Governador Ratinho Junior, até o momento?



# Aprovação da administração do Governador Ratinho Junior

ESTIMULADA

De acordo com a Resolução-TSE n.º 23.600/2019, essa pesquisa está registrada no Tribunal Superior Eleitoral sob o n.º PR-08992/2024 para o cargo de Prefeito.

19

	Aprova	Desaprova	Não sabe/ não opinou
Masculino	73,9%	23,1%	3,0%
Feminino	65,1%	32,1%	2,8%
De 16 a 24 anos	56,7%	38,9%	4,4%
De 25 a 34 anos	70,1%	26,0%	3,9%
De 35 a 44 anos	67,5%	30,0%	2,5%
De 45 a 59 anos	69,5%	28,6%	2,0%
60 anos ou mais	75,1%	22,3%	2,6%
Ensino Fundamental	75,0%	22,2%	2,8%
Ensino Médio	68,7%	28,2%	3,1%
Ensino Superior	64,9%	32,4%	2,7%
PEA	69,3%	28,2%	2,5%
Não PEA	68,8%	27,5%	3,6%

De uma maneira geral, o(a) Sr(a) diria que aprova ou desaprova a administração do Governador Ratinho Junior, até o momento?



# Avaliação da Administração Federal

De acordo com a Resolução-TSE n.º 23.600/2019, essa pesquisa está registrada no Tribunal Superior Eleitoral sob o n.º PR-08992/2024 para o cargo de Prefeito.

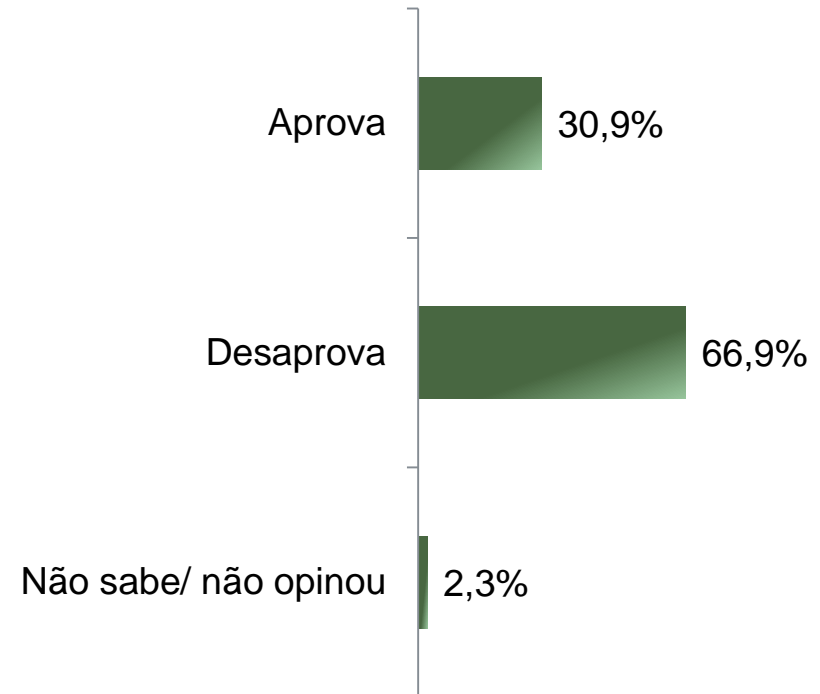
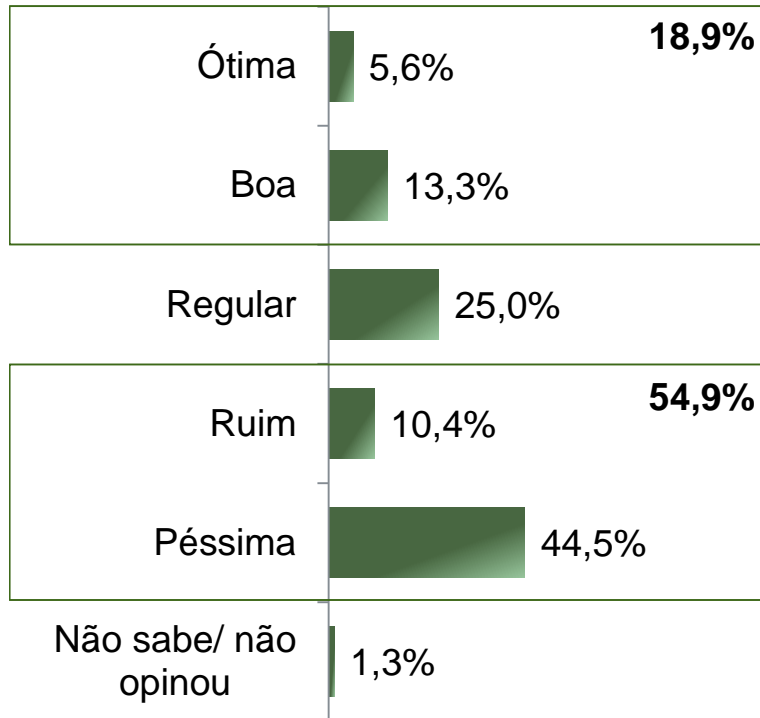


# Avaliação e Aprovação da administração do Presidente Lula

ESTIMULADA

De acordo com a Resolução-TSE n.º 23.600/2019, essa pesquisa está registrada no Tribunal Superior Eleitoral sob o n.º PR-08992/2024 para o cargo de Prefeito.

21



BASE: Eleitores do município de Londrina (800)

A administração do Presidente Lula está sendo ótima, boa, regular, ruim ou péssima?  
De uma maneira geral, o(a) Sr(a) diria que aprova ou desaprova a administração do Presidente Lula, até o momento?



# Avaliação e Aprovação da administração do Presidente Lula

## COMPARATIVO

De acordo com a Resolução-TSE n.º 23.600/2019, essa pesquisa está registrada no Tribunal Superior Eleitoral sob o n.º PR-08992/2024 para o cargo de Prefeito.

22

	Junho 2023	Dezembro 2023	Maió 2024 PR-02066/2024	Junho 2024 PR-08992/2024
Ótima	7,0%	6,7%	5,6%	5,6%
Boa	19,4%	17,3%	15,5%	13,3%
Regular	19,6%	22,9%	20,4%	25,0%
Ruim	9,6%	9,8%	14,5%	10,4%
Péssima	42,0%	41,6%	41,9%	44,5%
Não sabe/ não opinou	2,3%	1,7%	2,1%	1,3%
<b>Aprova</b>	<b>35,0%</b>	<b>33,2%</b>	<b>31,8%</b>	<b>30,9%</b>
<b>Desaprova</b>	<b>59,5%</b>	<b>62,7%</b>	<b>65,1%</b>	<b>66,9%</b>
<b>Não sabe/ não opinou</b>	<b>5,5%</b>	<b>4,1%</b>	<b>3,1%</b>	<b>2,3%</b>

BASE: Eleitores do município de Londrina

A administração do Presidente Lula está sendo ótima, boa, regular, ruim ou péssima?  
De uma maneira geral, o(a) Sr(a) diria que aprova ou desaprova a administração do Presidente Lula, até o momento?



# Aprovação da administração do Presidente Lula

ESTIMULADA

De acordo com a Resolução-TSE n.º 23.600/2019, essa pesquisa está registrada no Tribunal Superior Eleitoral sob o n.º PR-08992/2024 para o cargo de Prefeito.

23

	Aprova	Desaprova	Não sabe/ não opinou
Masculino	27,2%	70,3%	2,5%
Feminino	33,9%	64,0%	2,1%
De 16 a 24 anos	31,1%	66,7%	2,2%
De 25 a 34 anos	28,6%	68,8%	2,6%
De 35 a 44 anos	30,0%	67,5%	2,5%
De 45 a 59 anos	33,0%	64,0%	3,0%
60 anos ou mais	31,1%	67,9%	1,0%
Ensino Fundamental	37,3%	61,3%	1,4%
Ensino Médio	27,9%	68,7%	3,4%
Ensino Superior	29,4%	69,1%	1,5%
PEA	27,8%	69,4%	2,7%
Não PEA	37,7%	61,1%	1,2%

De uma maneira geral, o(a) Sr(a) diria que aprova ou desaprova a administração do Presidente Lula, até o momento?





**Obrigado pela atenção!**