

De acordo com a Resolução-TSE n.º 23.600/2019, essa pesquisa está registrada no Tribunal Superior Eleitoral sob o n.º SP-08296/2024 para o cargo de Prefeito.



Pesquisa de Opinião Pública Município de Guarulhos

Account Manager: Murilo Hidalgo

Metodologia

De acordo com a Resolução-TSE n.º 23.600/2019, essa pesquisa está registrada no Tribunal Superior Eleitoral sob o n.º SP-08296/2024 para o cargo de Prefeito.



Metodologia

De acordo com a Resolução-TSE n.º 23.600/2019, essa pesquisa está registrada no Tribunal Superior Eleitoral sob o n.º SP-08296/2024 para o cargo de Prefeito.

3

Curitiba, 21 de junho de 2024

Objetivo

Pesquisa de opinião pública realizada no município de Guarulhos com o objetivo de: consultar à população sobre a situação eleitoral para o Executivo Municipal em 2024.

Abrangência

Município de Guarulhos.

Coleta de dados

Coleta de dados realizada através de entrevistas pessoais, entre os dias 15 e 20 de junho de 2024.

Amostragem

A amostra é representativa da população da área pesquisada e foi selecionada em duas etapas. Na primeira etapa realizou-se um sorteio probabilístico das localidades onde as entrevistas foram realizadas através do método PPT (Probabilidade Proporcional ao Tamanho), considerando a população residente nas localidades como base para essa seleção. Na segunda etapa, a seleção dentro da localidade, foi feita utilizando-se quotas amostrais proporcionais, em função das seguintes variáveis: gênero, faixa etária, escolaridade e renda domiciliar mensal.

Tamanho da Amostra e Margem de Erro

Para a realização desta pesquisa foi utilizada uma amostra de 800 eleitores. Tal amostra representativa do município de Guarulhos atinge um grau de confiança de 95,0% para uma margem estimada de erro de aproximadamente 3,5 pontos percentuais para os resultados gerais.

Auditoria e Qualidade

Coleta de dados realizada por equipe especializada e treinada pela Paraná Pesquisas, com experiência em pesquisas de opinião. O trabalho de cada entrevistador foi auditado em aproximadamente 20,0% para a garantia da qualidade dos dados coletados.



Situação Eleitoral para o Executivo Municipal

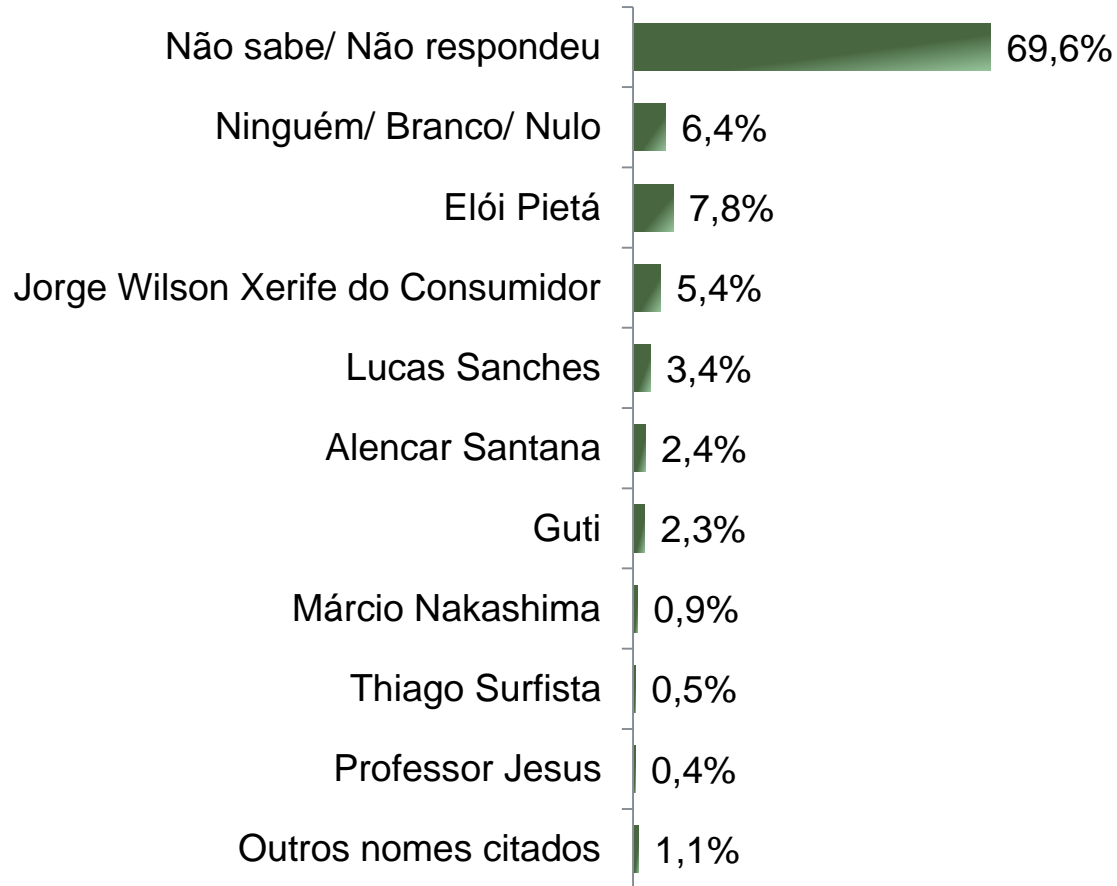
De acordo com a Resolução-TSE n.º 23.600/2019, essa pesquisa está registrada no Tribunal Superior Eleitoral sob o n.º SP-08296/2024 para o cargo de Prefeito.



De acordo com a Resolução-TSE n.º 23.600/2019, essa pesquisa está registrada no Tribunal Superior Eleitoral sob o n.º SP-08296/2024 para o cargo de Prefeito.

Situação Eleitoral – Prefeito

ESPONTÂNEA



BASE: Eleitores do município de Guarulhos (800)

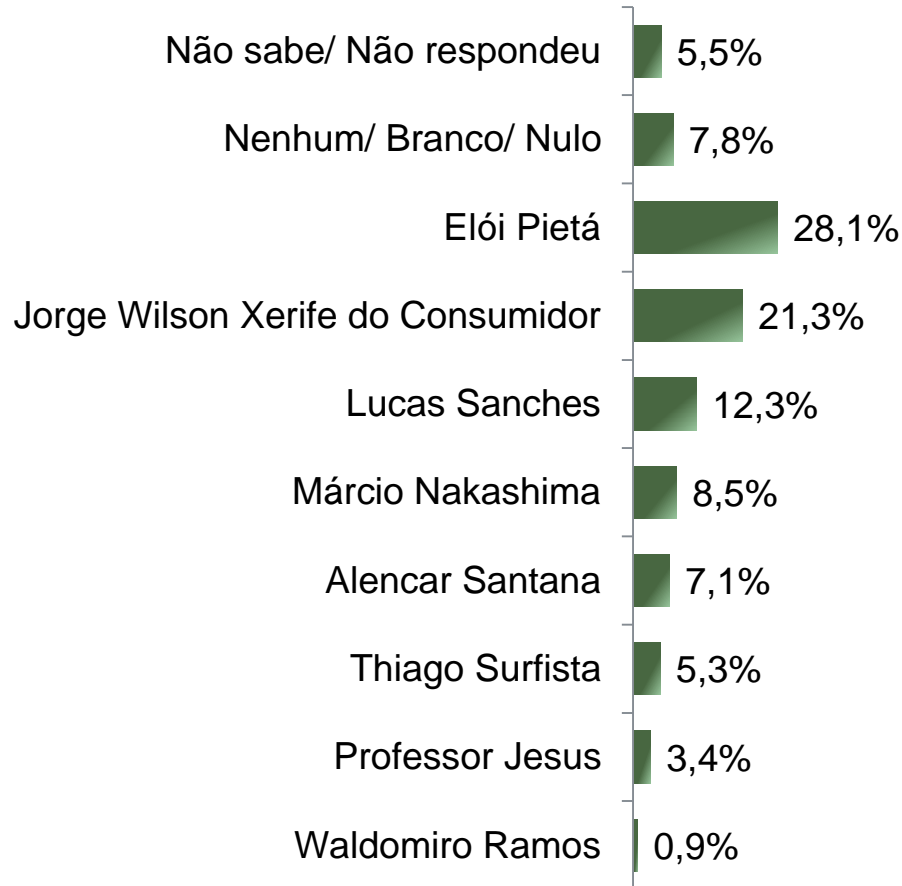
Se as eleições para Prefeito de Guarulhos fossem hoje, em quem o(a) Sr(a) votaria?



De acordo com a Resolução-TSE n.º 23.600/2019, essa pesquisa está registrada no Tribunal Superior Eleitoral sob o n.º SP-08296/2024 para o cargo de Prefeito.

Situação Eleitoral – Prefeito

ESTIMULADA – Cenário 1



BASE: Eleitores do município de Guarulhos (800)

Se as eleições para Prefeito de Guarulhos fossem hoje e os candidatos fossem esses, em quem o(a) Sr(a) votaria?



De acordo com a Resolução-TSE n.º 23.600/2019, essa pesquisa está registrada no Tribunal Superior Eleitoral sob o n.º SP-08296/2024 para o cargo de Prefeito.

Situação Eleitoral – Prefeito

ESTIMULADA – Cenário 1

	Não sabe/ Não respondeu	Nenhum/ Branco/ Nulo	Elói Pietá	Jorge Wilson Xerife do Consumidor	Lucas Sanches	Márcio Nakashima	Alencar Santana	Thiago Surfista	Professor Jesus	Waldomiro Ramos
Masculino	4,8%	6,4%	27,4%	23,9%	13,3%	6,4%	8,0%	5,1%	4,0%	0,8%
Feminino	6,1%	9,0%	28,8%	18,9%	11,3%	10,4%	6,4%	5,4%	2,8%	0,9%
De 16 a 24 anos	5,1%	7,6%	23,7%	14,4%	17,8%	8,5%	7,6%	8,5%	6,8%	0,0%
De 25 a 34 anos	6,0%	8,3%	28,6%	19,6%	12,5%	7,7%	7,1%	6,5%	3,0%	0,6%
De 35 a 44 anos	5,9%	7,7%	26,0%	24,3%	13,0%	8,3%	7,7%	5,3%	1,2%	0,6%
De 45 a 59 anos	4,8%	7,2%	30,3%	23,1%	10,6%	8,7%	6,7%	3,8%	3,8%	1,0%
60 anos ou mais	5,8%	8,0%	30,7%	22,6%	8,8%	9,5%	6,6%	2,9%	2,9%	2,2%
Ensino Fundamental	6,7%	8,6%	33,3%	22,4%	9,5%	5,2%	7,1%	3,3%	2,9%	1,0%
Ensino Médio	4,3%	6,5%	28,7%	19,3%	15,7%	8,7%	7,0%	6,0%	2,9%	0,7%
Ensino Superior	6,8%	9,7%	20,5%	24,4%	7,4%	11,9%	7,4%	5,7%	5,1%	1,1%
PEA	5,2%	7,8%	29,5%	21,3%	11,4%	8,1%	6,5%	5,8%	3,6%	0,7%
Não PEA	6,1%	7,7%	25,1%	21,1%	14,2%	9,3%	8,5%	4,0%	2,8%	1,2%

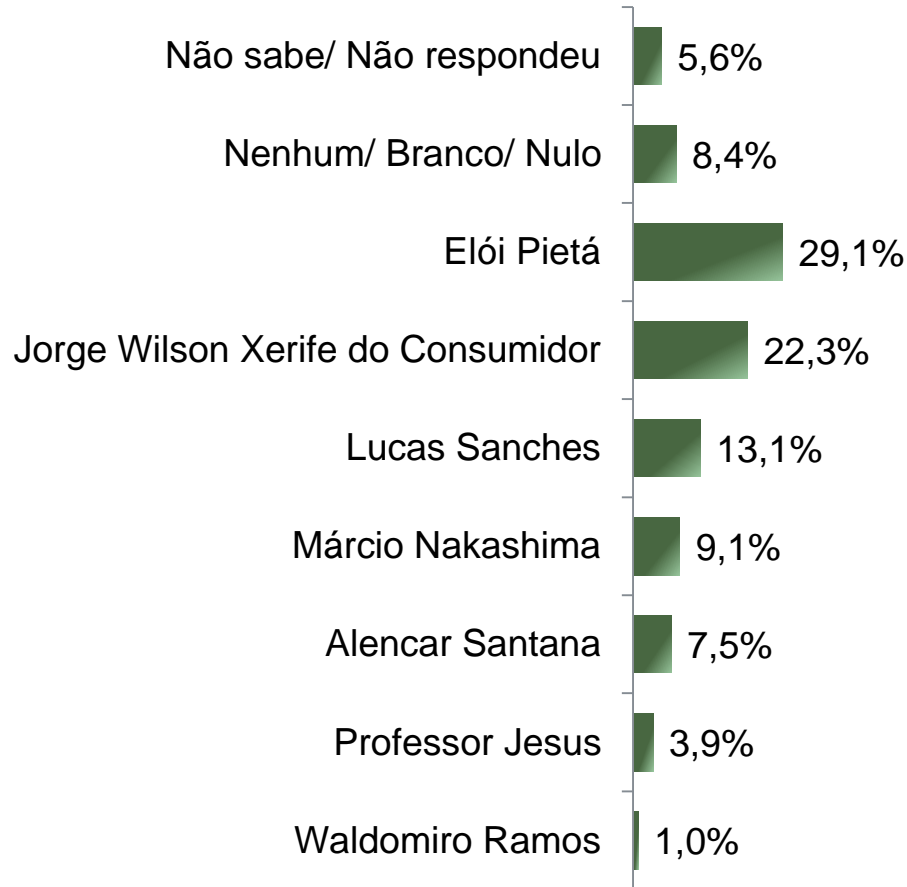
Se as eleições para Prefeito de Guarulhos fossem hoje e os candidatos fossem esses, em quem o(a) Sr(a) votaria?



De acordo com a Resolução-TSE n.º 23.600/2019, essa pesquisa está registrada no Tribunal Superior Eleitoral sob o n.º SP-08296/2024 para o cargo de Prefeito.

Situação Eleitoral – Prefeito

ESTIMULADA – Cenário 2



BASE: Eleitores do município de Guarulhos (800)

Se as eleições para Prefeito de Guarulhos fossem hoje e os candidatos AGORA fossem esses, em quem o(a) Sr(a) votaria?



De acordo com a Resolução-TSE n.º 23.600/2019, essa pesquisa está registrada no Tribunal Superior Eleitoral sob o n.º SP-08296/2024 para o cargo de Prefeito.

Situação Eleitoral – Prefeito

ESTIMULADA – Cenário 2

	Não sabe/ Não respondeu	Nenhum/ Branco/ Nulo	Elói Pietá	Jorge Wilson Xerife do Consumidor	Lucas Sanches	Márcio Nakashima	Alencar Santana	Professor Jesus	Waldomiro Ramos
Masculino	5,1%	7,2%	28,2%	25,3%	14,4%	6,4%	8,2%	4,5%	0,8%
Feminino	6,1%	9,4%	30,0%	19,6%	12,0%	11,6%	6,8%	3,3%	1,2%
De 16 a 24 anos	5,9%	6,8%	25,4%	16,1%	19,5%	8,5%	9,3%	7,6%	0,8%
De 25 a 34 anos	6,5%	8,9%	29,8%	20,2%	14,9%	8,3%	7,1%	3,6%	0,6%
De 35 a 44 anos	5,3%	9,5%	26,6%	24,9%	13,6%	10,1%	7,7%	1,8%	0,6%
De 45 a 59 anos	4,3%	8,2%	31,3%	24,5%	10,6%	8,7%	7,2%	4,3%	1,0%
60 anos ou mais	6,6%	8,0%	31,4%	23,4%	8,8%	10,2%	6,6%	2,9%	2,2%
Ensino Fundamental	6,7%	9,5%	34,8%	22,4%	10,0%	5,2%	7,1%	3,3%	1,0%
Ensino Médio	4,8%	6,8%	29,5%	21,0%	16,7%	9,2%	7,7%	3,4%	1,0%
Ensino Superior	6,3%	10,8%	21,6%	25,0%	8,5%	13,6%	7,4%	5,7%	1,1%
PEA	5,4%	8,7%	30,6%	22,6%	12,3%	8,9%	6,9%	4,0%	0,7%
Não PEA	6,1%	7,7%	25,9%	21,5%	15,0%	9,7%	8,9%	3,6%	1,6%

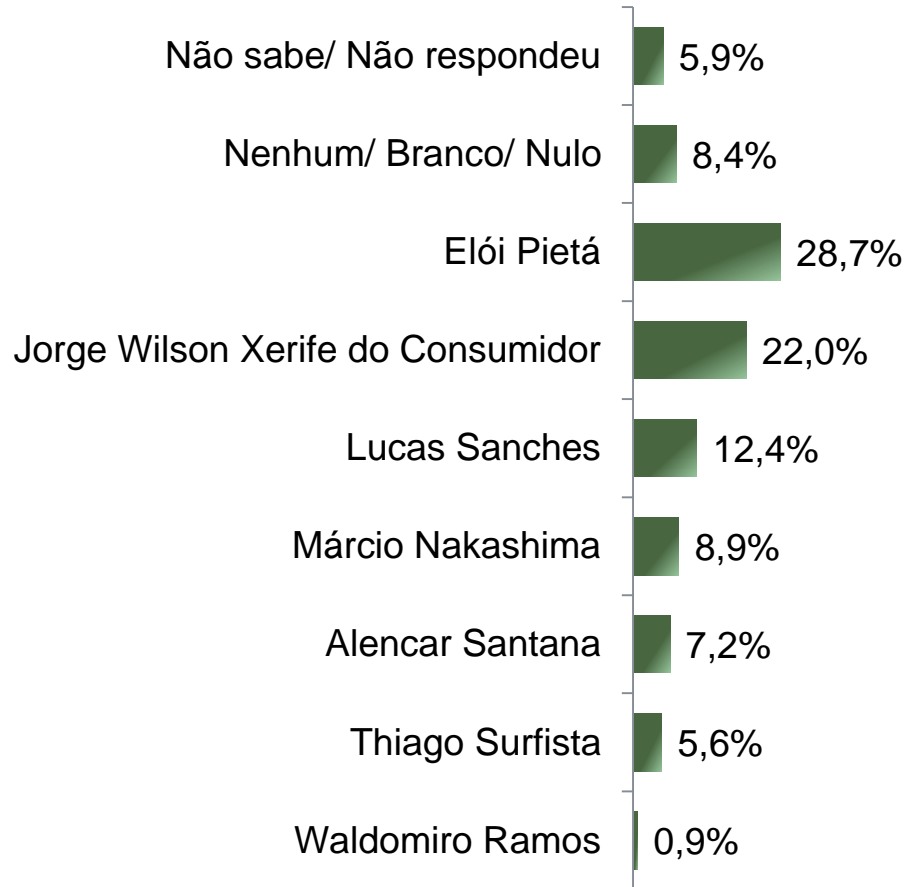
Se as eleições para Prefeito de Guarulhos fossem hoje e os candidatos AGORA fossem esses, em quem o(a) Sr(a) votaria?



De acordo com a Resolução-TSE n.º 23.600/2019, essa pesquisa está registrada no Tribunal Superior Eleitoral sob o n.º SP-08296/2024 para o cargo de Prefeito.

Situação Eleitoral – Prefeito

ESTIMULADA – Cenário 3



BASE: Eleitores do município de Guarulhos (800)

Se as eleições para Prefeito de Guarulhos fossem hoje e os candidatos AGORA fossem esses, em quem o(a) Sr(a) votaria?



De acordo com a Resolução-TSE n.º 23.600/2019, essa pesquisa está registrada no Tribunal Superior Eleitoral sob o n.º SP-08296/2024 para o cargo de Prefeito.

Situação Eleitoral – Prefeito

COMPARATIVO – Cenário 3

	Maio 2024 SP-00441/2024	Junho 2024 SP-08296/2024
Não sabe/ Não respondeu	5,3%	5,9%
Nenhum/ Branco/ Nulo	10,8%	8,4%
Elói Pietá	26,5%	28,7%
Jorge Wilson Xerife do Consumidor	22,0%	22,0%
Lucas Sanches	10,1%	12,4%
Márcio Nakashima	8,4%	8,9%
Alencar Santana	8,5%	7,2%
Thiago Surfista	5,5%	5,6%
Waldomiro Ramos	3,0%	0,9%

BASE: Eleitores do município de Guarulhos

Se as eleições para Prefeito de Guarulhos fossem hoje e os candidatos AGORA fossem esses, em quem o(a) Sr(a) votaria?



De acordo com a Resolução-TSE n.º 23.600/2019, essa pesquisa está registrada no Tribunal Superior Eleitoral sob o n.º SP-08296/2024 para o cargo de Prefeito.

Situação Eleitoral – Prefeito

ESTIMULADA – Cenário 3

	Não sabe/ Não respondeu	Nenhum/ Branco/ Nulo	Elói Pietá	Jorge Wilson Xerife do Consumidor	Lucas Sanches	Márcio Nakashima	Alencar Santana	Thiago Surfista	Waldomiro Ramos
Masculino	5,6%	7,4%	27,7%	25,0%	13,6%	6,4%	8,0%	5,6%	0,8%
Feminino	6,1%	9,2%	29,7%	19,3%	11,3%	11,1%	6,6%	5,7%	0,9%
De 16 a 24 anos	5,9%	8,5%	26,3%	15,3%	17,8%	8,5%	8,5%	9,3%	0,0%
De 25 a 34 anos	6,5%	8,9%	29,2%	20,2%	12,5%	8,3%	7,1%	6,5%	0,6%
De 35 a 44 anos	5,9%	8,3%	26,0%	24,3%	13,0%	8,9%	7,7%	5,3%	0,6%
De 45 a 59 anos	4,3%	8,2%	30,8%	24,0%	11,1%	9,1%	6,7%	4,8%	1,0%
60 anos ou mais	7,3%	8,0%	30,7%	24,1%	8,8%	9,5%	6,6%	2,9%	2,2%
Ensino Fundamental	7,6%	9,5%	33,8%	22,9%	9,5%	5,2%	7,1%	3,3%	1,0%
Ensino Médio	4,8%	6,5%	29,2%	20,0%	15,9%	8,9%	7,2%	6,5%	0,7%
Ensino Superior	6,3%	11,4%	21,6%	25,6%	7,4%	13,1%	7,4%	6,3%	1,1%
PEA	5,6%	8,7%	30,4%	22,1%	11,6%	8,3%	6,5%	6,1%	0,7%
Não PEA	6,5%	7,7%	25,1%	21,9%	14,2%	10,1%	8,9%	4,5%	1,2%

Se as eleições para Prefeito de Guarulhos fossem hoje e os candidatos AGORA fossem esses, em quem o(a) Sr(a) votaria?



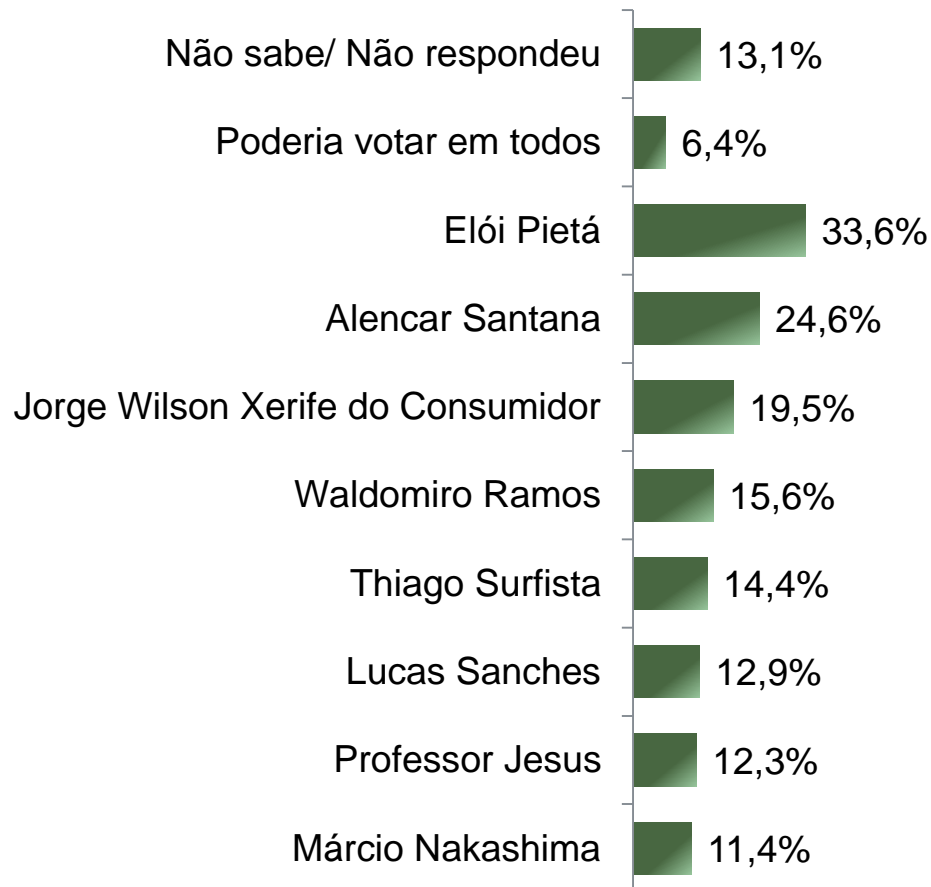
Rejeição Eleitoral – Prefeito

ESTIMULADA – RM*

De acordo com a Resolução-TSE n.º 23.600/2019, essa pesquisa está registrada no Tribunal Superior Eleitoral sob o n.º SP-08296/2024 para o cargo de Prefeito.

13

**Cada entrevistado poderia citar mais de 1 (um) candidato*



BASE: Eleitores do município de Guarulhos (800)

Se as eleições para Prefeito de Guarulhos fossem hoje em qual/ quais desses candidatos o(a) Sr(a) NÃO VOTARIA DE JEITO NENHUM?





Obrigado pela atenção!