

De acordo com a Resolução-TSE n.º 23.600/2019, essa pesquisa está registrada no Tribunal Superior Eleitoral sob o n.º ES-08077/2024 para o cargo de Prefeito.



## Pesquisa de Opinião Pública Município de Vitória

---

Account Manager: Murilo Hidalgo

# Metodologia

De acordo com a Resolução-TSE n.º 23.600/2019, essa pesquisa está registrada no Tribunal Superior Eleitoral sob o n.º ES-08077/2024 para o cargo de Prefeito.



De acordo com a Resolução-TSE n.º 23.600/2019, essa pesquisa está registrada no Tribunal Superior Eleitoral sob o n.º ES-08077/2024 para o cargo de Prefeito.

# Metodologia

Curitiba, 23 de maio de 2024

## Objetivo

Pesquisa de opinião pública realizada no município de Vitória com o objetivo de consultar à população sobre a situação eleitoral para o Executivo Municipal em 2024 e avaliação das administrações Municipal, Estadual e Federal.

## Abrangência

Município de Vitória.

## Coleta de dados

Coleta de dados realizada através de entrevistas pessoais, entre os dias 17 e 22 de maio de 2024.

## Amostragem

A amostra é representativa da população da área pesquisada e foi selecionada em duas etapas. Na primeira etapa realizou-se um sorteio probabilístico das localidades onde as entrevistas foram realizadas através do método PPT (Probabilidade Proporcional ao Tamanho), considerando a população residente nas localidades como base para essa seleção. Na segunda etapa, a seleção dentro da localidade, foi feita utilizando-se quotas amostrais proporcionais, em função das seguintes variáveis: gênero, faixa etária, escolaridade e renda domiciliar mensal.

## Tamanho da Amostra e Margem de Erro

Para a realização desta pesquisa foi utilizada uma amostra de 800 eleitores. Tal amostra representativa do município de Vitória atinge um grau de confiança de 95,0% para uma margem estimada de erro de aproximadamente 3,5 pontos percentuais para os resultados gerais.

## Auditoria e Qualidade

Coleta de dados realizada por equipe especializada e treinada pela Paraná Pesquisas, com experiência em pesquisas de opinião. O trabalho de cada entrevistador foi auditado em aproximadamente 20,0% para a garantia da qualidade dos dados coletados.



# Situação Eleitoral para o Executivo Municipal

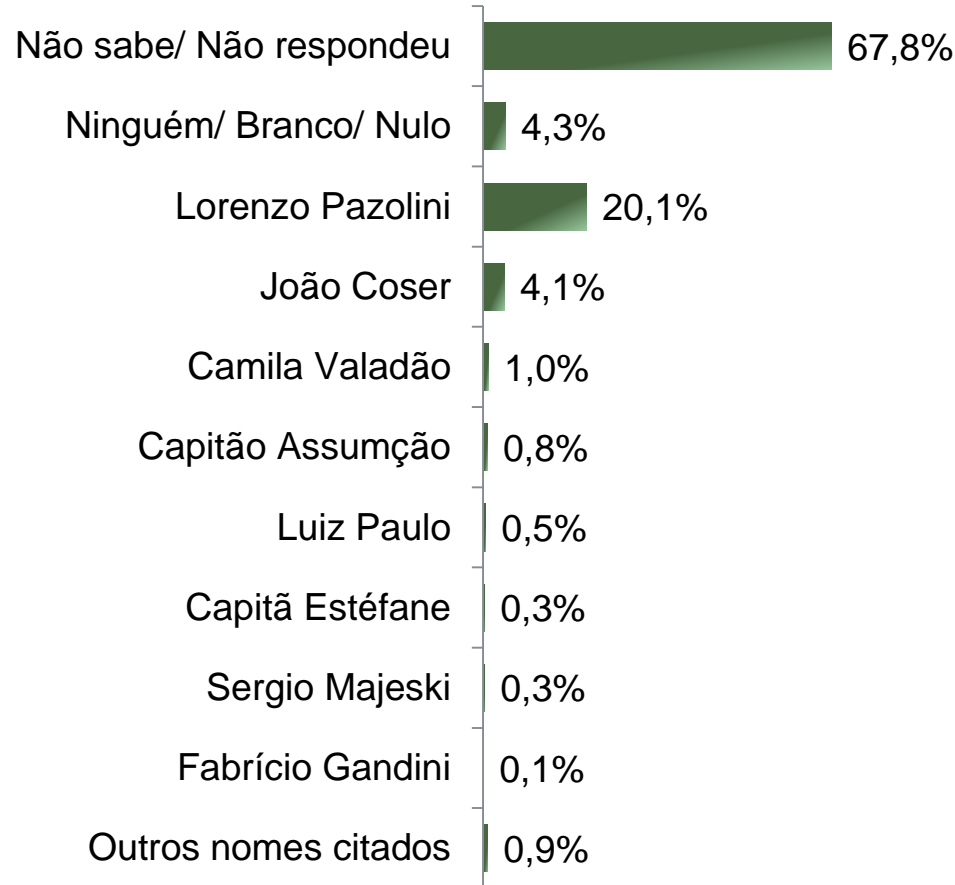
De acordo com a Resolução-TSE n.º 23.600/2019, essa pesquisa está registrada no Tribunal Superior Eleitoral sob o n.º ES-08077/2024 para o cargo de Prefeito.



De acordo com a Resolução-TSE n.º 23.600/2019, essa pesquisa está registrada no Tribunal Superior Eleitoral sob o n.º ES-08077/2024 para o cargo de Prefeito.

# Situação Eleitoral – Prefeito

## ESPONTÂNEA



BASE: Eleitores do município de Vitória (800)

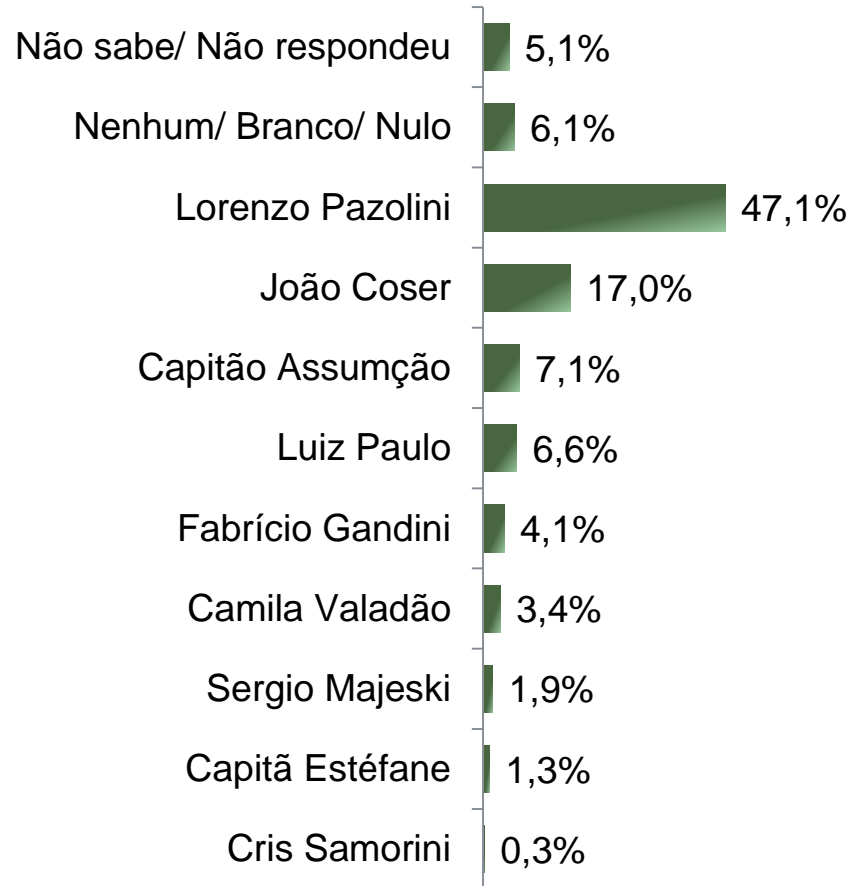
Se as eleições para Prefeito de Vitória fossem hoje, em quem o(a) Sr(a) votaria?



De acordo com a Resolução-TSE n.º 23.600/2019, essa pesquisa está registrada no Tribunal Superior Eleitoral sob o n.º ES-08077/2024 para o cargo de Prefeito.

# Situação Eleitoral – Prefeito

## ESTIMULADA – Cenário 1



BASE: Eleitores do município de Vitória (800)

Se as eleições para Prefeito de Vitória fossem hoje e os candidatos fossem esses, em quem o(a) Sr(a) votaria?



De acordo com a Resolução-TSE n.º 23.600/2019, essa pesquisa está registrada no Tribunal Superior Eleitoral sob o n.º ES-08077/2024 para o cargo de Prefeito.

# Situação Eleitoral – Prefeito

## ESTIMULADA – Cenário 1

	Não sabe/ Não respondeu	Nenhum/ Branco/ Nulo	Lorenzo Pazolini	João Cosser	Capitão Assunção	Luiz Paulo	Fabrcício Gandini	Camila Valadão	Sergio Majeski	Capitã Estéfane	Cris Samorini
Masculino	3,3%	5,6%	49,6%	15,9%	7,8%	7,5%	4,5%	2,8%	1,9%	0,8%	0,3%
Feminino	6,6%	6,6%	45,1%	17,9%	6,6%	5,9%	3,9%	3,9%	1,8%	1,6%	0,2%
De 16 a 24 anos	8,8%	6,3%	40,0%	23,8%	6,3%	2,5%	6,3%	3,8%	0,0%	2,5%	0,0%
De 25 a 34 anos	5,6%	6,3%	47,9%	16,0%	4,9%	4,2%	4,2%	6,3%	2,8%	2,1%	0,0%
De 35 a 44 anos	4,5%	5,7%	50,0%	13,1%	6,8%	6,8%	4,5%	2,8%	2,8%	2,3%	0,6%
De 45 a 59 anos	4,5%	5,5%	49,5%	17,5%	6,0%	7,5%	4,0%	3,0%	2,0%	0,0%	0,5%
60 anos ou mais	4,5%	7,0%	44,5%	18,0%	10,5%	9,0%	3,0%	2,0%	1,0%	0,5%	0,0%
Ensino Fundamental	6,3%	6,3%	40,3%	21,5%	7,6%	11,8%	4,2%	1,4%	0,0%	0,0%	0,7%
Ensino Médio	5,2%	6,2%	50,5%	17,2%	6,2%	4,9%	4,3%	2,2%	1,2%	2,2%	0,0%
Ensino Superior	4,5%	6,0%	46,8%	14,8%	7,9%	6,0%	3,9%	5,4%	3,3%	0,9%	0,3%
PEA	4,6%	5,4%	48,8%	17,2%	5,9%	6,1%	3,9%	3,9%	2,0%	1,8%	0,4%
Não PEA	6,2%	7,7%	43,6%	16,6%	9,7%	7,7%	4,6%	2,3%	1,5%	0,0%	0,0%

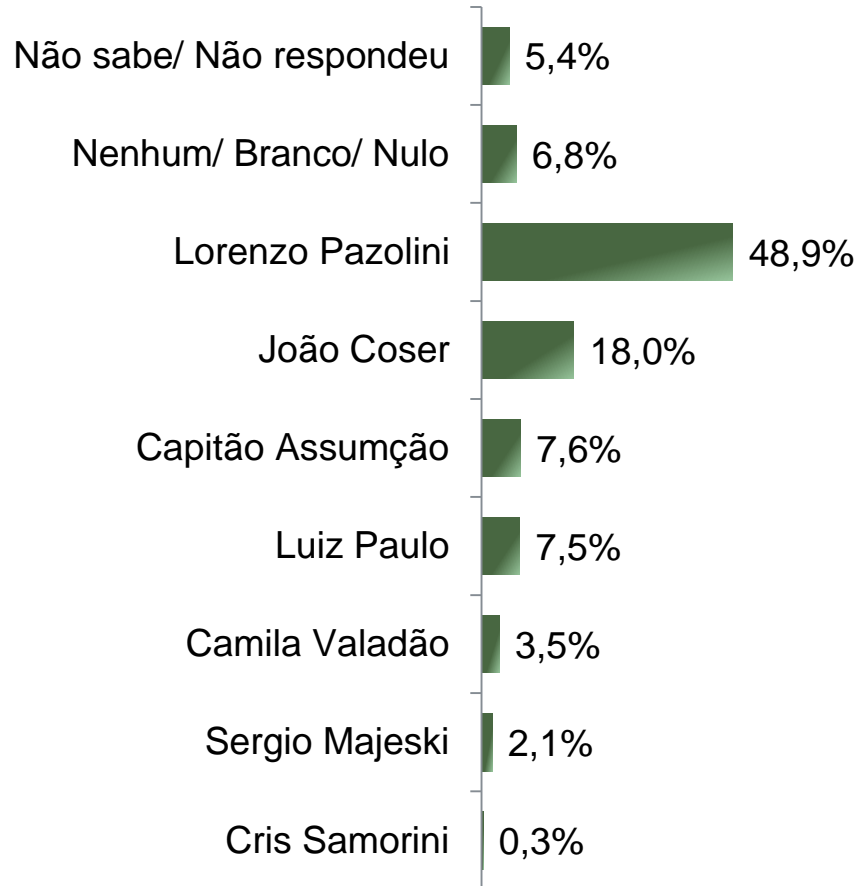
Se as eleições para Prefeito de Vitória fossem hoje e os candidatos fossem esses, em quem o(a) Sr(a) votaria?



De acordo com a Resolução-TSE n.º 23.600/2019, essa pesquisa está registrada no Tribunal Superior Eleitoral sob o n.º ES-08077/2024 para o cargo de Prefeito.

# Situação Eleitoral – Prefeito

## ESTIMULADA – Cenário 2



BASE: Eleitores do município de Vitória (800)

Se as eleições para Prefeito de Vitória fossem hoje e os candidatos AGORA fossem esses, em quem o(a) Sr(a) votaria?





De acordo com a Resolução-TSE n.º 23.600/2019, essa pesquisa está registrada no Tribunal Superior Eleitoral sob o n.º ES-08077/2024 para o cargo de Prefeito.

# Situação Eleitoral – Prefeito

## ESTIMULADA – Cenário 2

	Não sabe/ Não respondeu	Nenhum/ Branco/ Nulo	Lorenzo Pazolini	João Coser	Capitão Assunção	Luiz Paulo	Camila Valadão	Sergio Majeski	Cris Samorini
Masculino	3,9%	6,1%	51,8%	16,4%	8,4%	8,4%	2,8%	1,9%	0,3%
Feminino	6,6%	7,3%	46,5%	19,3%	7,0%	6,8%	4,1%	2,3%	0,2%
De 16 a 24 anos	10,0%	7,5%	43,8%	25,0%	6,3%	2,5%	5,0%	0,0%	0,0%
De 25 a 34 anos	5,6%	6,9%	50,0%	17,4%	5,6%	4,9%	6,3%	3,5%	0,0%
De 35 a 44 anos	5,7%	6,3%	50,6%	14,2%	8,0%	8,5%	2,8%	3,4%	0,6%
De 45 a 59 anos	4,5%	5,5%	52,0%	18,0%	6,0%	8,5%	3,0%	2,0%	0,5%
60 anos ou mais	4,0%	8,0%	45,5%	19,0%	11,0%	9,5%	2,0%	1,0%	0,0%
Ensino Fundamental	6,9%	5,6%	42,4%	22,2%	8,3%	12,5%	1,4%	0,0%	0,7%
Ensino Médio	5,5%	7,1%	53,2%	17,8%	6,8%	5,8%	2,5%	1,2%	0,0%
Ensino Superior	4,5%	6,9%	47,4%	16,3%	8,2%	6,9%	5,4%	3,9%	0,3%
PEA	5,0%	5,9%	50,8%	17,9%	6,7%	7,0%	3,9%	2,4%	0,4%
Não PEA	6,2%	8,5%	44,8%	18,1%	9,7%	8,5%	2,7%	1,5%	0,0%

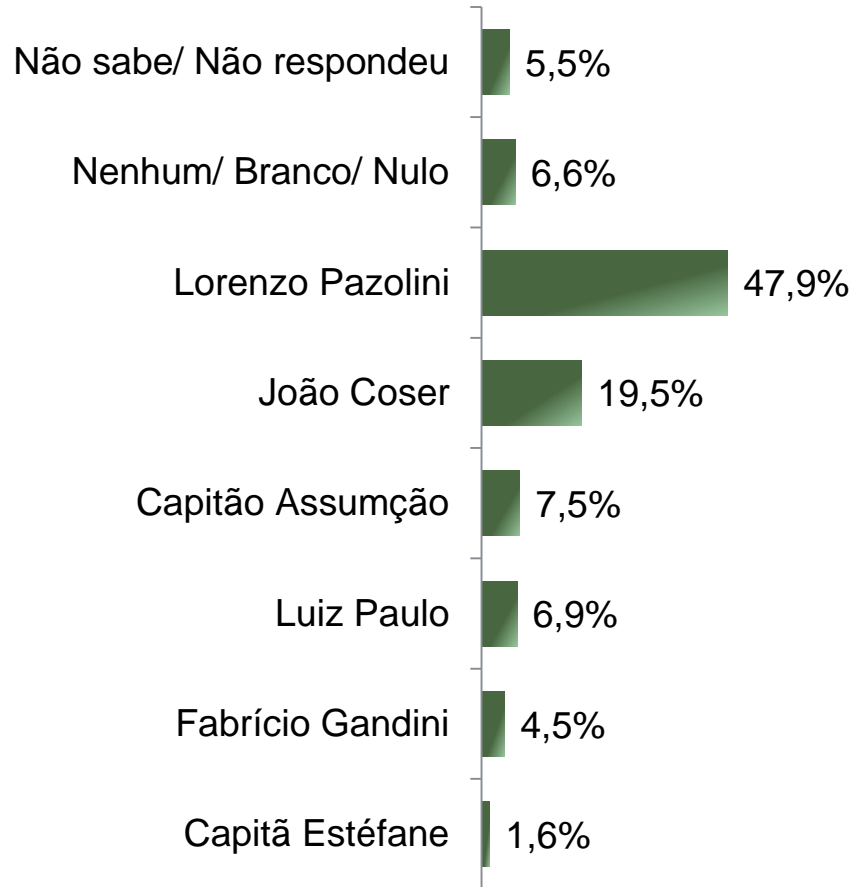
Se as eleições para Prefeito de Vitória fossem hoje e os candidatos AGORA fossem esses, em quem o(a) Sr(a) votaria?



De acordo com a Resolução-TSE n.º 23.600/2019, essa pesquisa está registrada no Tribunal Superior Eleitoral sob o n.º ES-08077/2024 para o cargo de Prefeito.

# Situação Eleitoral – Prefeito

## ESTIMULADA – Cenário 3



BASE: Eleitores do município de Vitória (800)

Se as eleições para Prefeito de Vitória fossem hoje e os candidatos AGORA fossem esses, em quem o(a) Sr(a) votaria?



De acordo com a Resolução-TSE n.º 23.600/2019, essa pesquisa está registrada no Tribunal Superior Eleitoral sob o n.º ES-08077/2024 para o cargo de Prefeito.

# Situação Eleitoral – Prefeito

## ESTIMULADA – Cenário 3

	Não sabe/ Não respondeu	Nenhum/ Branco/ Nulo	Lorenzo Pazolini	João Coser	Capitão Assunção	Luiz Paulo	Fabício Gandini	Capitã Estéfane
Masculino	3,9%	6,1%	50,4%	17,3%	8,1%	8,1%	5,3%	0,8%
Feminino	6,8%	7,0%	45,8%	21,3%	7,0%	5,9%	3,9%	2,3%
De 16 a 24 anos	8,8%	7,5%	40,0%	25,0%	6,3%	2,5%	6,3%	3,8%
De 25 a 34 anos	6,9%	6,9%	49,3%	20,1%	5,6%	4,2%	4,2%	2,8%
De 35 a 44 anos	5,1%	6,3%	50,6%	17,6%	6,8%	6,8%	4,5%	2,3%
De 45 a 59 anos	5,0%	5,5%	50,5%	19,5%	7,0%	8,0%	4,0%	0,5%
60 anos ou mais	4,0%	7,5%	45,0%	18,5%	10,5%	9,5%	4,5%	0,5%
Ensino Fundamental	6,9%	5,6%	41,0%	22,2%	7,6%	11,8%	4,2%	0,7%
Ensino Médio	5,2%	7,1%	51,4%	17,8%	6,5%	5,2%	4,3%	2,5%
Ensino Superior	5,1%	6,6%	47,4%	19,9%	8,5%	6,3%	4,8%	1,2%
PEA	5,0%	6,1%	49,5%	20,3%	6,5%	6,3%	4,1%	2,2%
Não PEA	6,6%	7,7%	44,4%	17,8%	9,7%	8,1%	5,4%	0,4%

Se as eleições para Prefeito de Vitória fossem hoje e os candidatos AGORA fossem esses, em quem o(a) Sr(a) votaria?

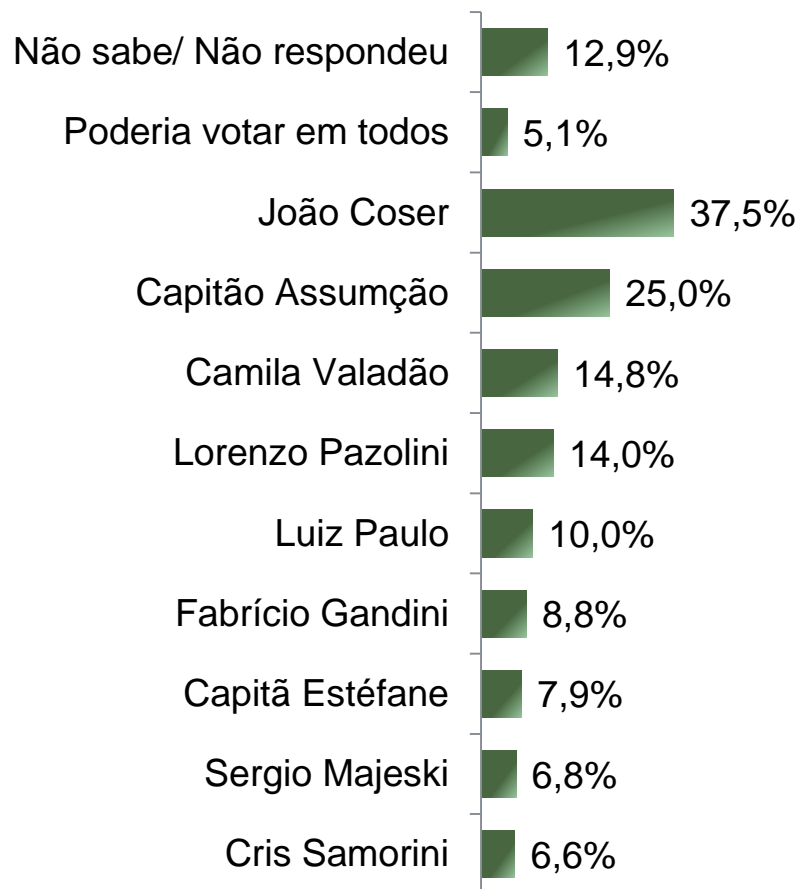


De acordo com a Resolução-TSE n.º 23.600/2019, essa pesquisa está registrada no Tribunal Superior Eleitoral sob o n.º ES-08077/2024 para o cargo de Prefeito.

# Rejeição Eleitoral – Prefeito

## ESTIMULADA – RM\*

*\*Cada entrevistado poderia citar mais de 1 (um) candidato*



BASE: Eleitores do município de Vitória (800)

Se as eleições para Prefeito de Vitória fossem hoje em qual/ quais desses candidatos o(a) Sr(a) NÃO VOTARIA DE JEITO NENHUM?



# Impacto de apoios na decisão de votar em um candidato a Prefeito

De acordo com a Resolução-TSE n.º 23.600/2019, essa pesquisa está registrada no Tribunal Superior Eleitoral sob o n.º ES-08077/2024 para o cargo de Prefeito.



# Impacto da indicação do \_\_\_\_\_ na decisão de votar em um candidato a Prefeito de Vitória

## ESTIMULADA

De acordo com a Resolução-TSE n.º 23.600/2019, essa pesquisa está registrada no Tribunal Superior Eleitoral sob o n.º ES-08077/2024 para o cargo de Prefeito.

	Com certeza votaria	Poderia votar	Jamais votaria	Não sabe/ não opinou
Ex-Presidente Jair Bolsonaro	26,5%	26,1%	43,1%	4,3%
Governador Renato Casagrande	25,0%	43,8%	26,4%	4,9%
Presidente Lula	21,8%	23,5%	50,5%	4,3%

BASE: Eleitores do município de Vitória (800)

O(A) Sr(a) com certeza votaria, poderia votar ou jamais votaria em um candidato indicado pelo \_\_\_\_\_?



# Avaliação da Administração Municipal

De acordo com a Resolução-TSE n.º 23.600/2019, essa pesquisa está registrada no Tribunal Superior Eleitoral sob o n.º ES-08077/2024 para o cargo de Prefeito.

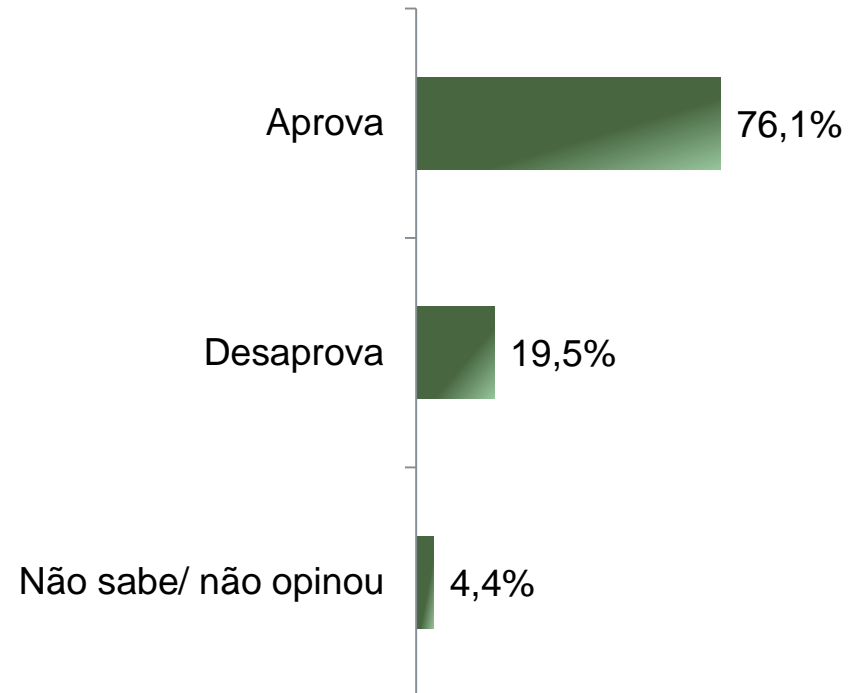
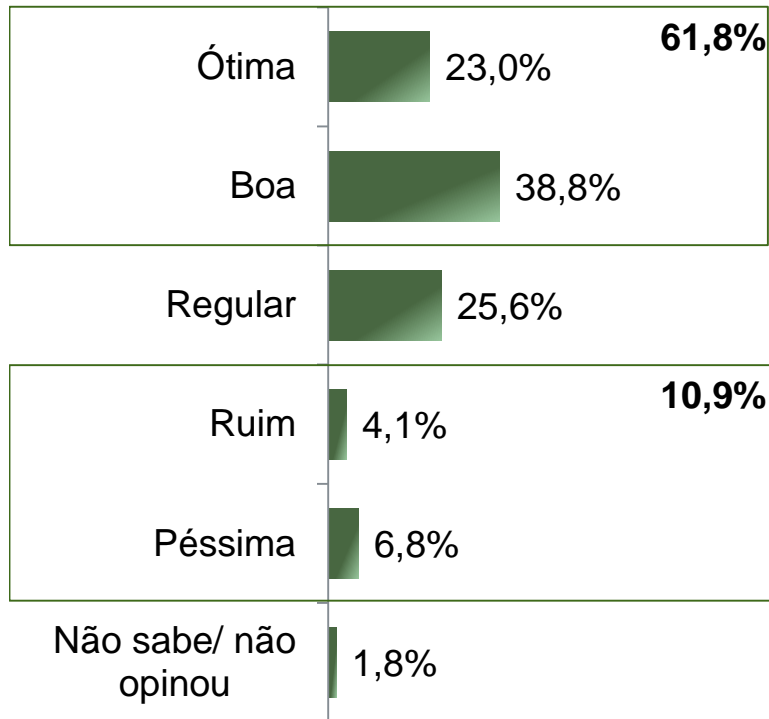


# Avaliação e Aprovação da administração do Prefeito Lorenzo Pazolini

## ESTIMULADA

De acordo com a Resolução-TSE n.º 23.600/2019, essa pesquisa está registrada no Tribunal Superior Eleitoral sob o n.º ES-08077/2024 para o cargo de Prefeito.

16



BASE: Eleitores do município de Vitória (800)

A administração do Prefeito Lorenzo Pazolini está sendo ótima, boa, regular, ruim ou péssima?  
De uma maneira geral, o(a) Sr(a) diria que aprova ou desaprova a administração do Prefeito Lorenzo Pazolini, até o momento?





# Avaliação e Aprovação da administração do Prefeito Lorenzo Pazolini

## COMPARATIVO

De acordo com a Resolução-TSE n.º 23.600/2019, essa pesquisa está registrada no Tribunal Superior Eleitoral sob o n.º ES-08077/2024 para o cargo de Prefeito.

17

	Setembro 2023	Maio 2024
Ótima	12,9%	23,0%
Boa	35,3%	38,8%
Regular	31,4%	25,6%
Ruim	7,5%	4,1%
Péssima	11,8%	6,8%
Não sabe/ não opinou	1,1%	1,8%

	Setembro 2023	Maio 2024
Aprova	65,1%	76,1%
Desaprova	29,4%	19,5%
Não sabe/ não opinou	5,4%	4,4%

BASE: Eleitores do município de Vitória

A administração do Prefeito Lorenzo Pazolini está sendo ótima, boa, regular, ruim ou péssima?  
De uma maneira geral, o(a) Sr(a) diria que aprova ou desaprova a administração do Prefeito Lorenzo Pazolini, até o momento?



# Aprovação da administração do Prefeito Lorenzo Pazolini

## ESTIMULADA

De acordo com a Resolução-TSE n.º 23.600/2019, essa pesquisa está registrada no Tribunal Superior Eleitoral sob o n.º ES-08077/2024 para o cargo de Prefeito.

	Aprova	Desaprova	Não sabe/ não opinou
Masculino	78,3%	19,2%	2,5%
Feminino	74,4%	19,7%	5,9%
De 16 a 24 anos	75,0%	21,3%	3,8%
De 25 a 34 anos	78,5%	19,4%	2,1%
De 35 a 44 anos	73,9%	21,0%	5,1%
De 45 a 59 anos	78,5%	17,5%	4,0%
60 anos ou mais	74,5%	19,5%	6,0%
Ensino Fundamental	79,9%	15,3%	4,9%
Ensino Médio	77,5%	18,8%	3,7%
Ensino Superior	73,1%	22,1%	4,8%
PEA	76,3%	19,8%	3,9%
Não PEA	75,7%	18,9%	5,4%

De uma maneira geral, o(a) Sr(a) diria que aprova ou desaprova a administração do Prefeito Lorenzo Pazolini, até o momento?



# Avaliação da Administração Estadual

De acordo com a Resolução-TSE n.º 23.600/2019, essa pesquisa está registrada no Tribunal Superior Eleitoral sob o n.º ES-08077/2024 para o cargo de Prefeito.

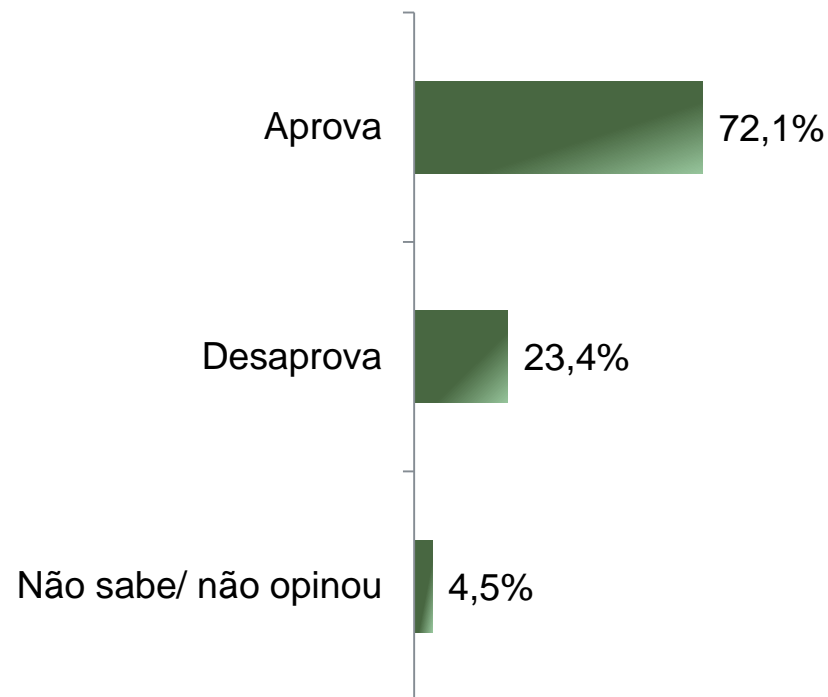
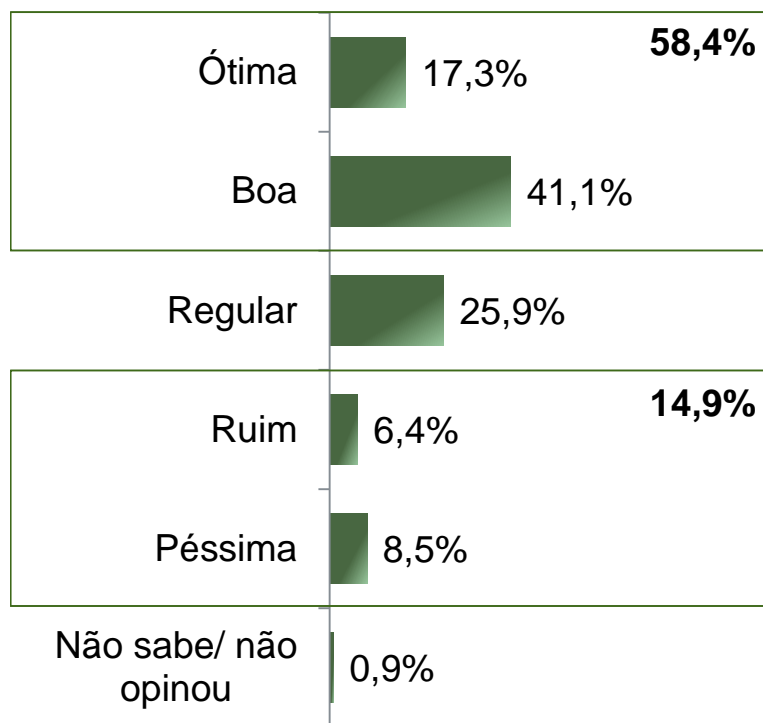


# Avaliação e Aprovação da administração do Governador Renato Casagrande

ESTIMULADA

De acordo com a Resolução-TSE n.º 23.600/2019, essa pesquisa está registrada no Tribunal Superior Eleitoral sob o n.º ES-08077/2024 para o cargo de Prefeito.

20



BASE: Eleitores do município de Vitória (800)

A administração do Governador Renato Casagrande está sendo ótima, boa, regular, ruim ou péssima?

De uma maneira geral, o(a) Sr(a) diria que aprova ou desaprova a administração do Governador Renato Casagrande, até o momento?



# Avaliação e Aprovação da administração do Governador Renato Casagrande

## COMPARATIVO

De acordo com a Resolução-TSE n.º 23.600/2019, essa pesquisa está registrada no Tribunal Superior Eleitoral sob o n.º ES-08077/2024 para o cargo de Prefeito.

21

	Setembro 2023	Maio 2024
Ótima	20,8%	17,3%
Boa	36,4%	41,1%
Regular	27,9%	25,9%
Ruim	5,8%	6,4%
Péssima	7,8%	8,5%
Não sabe/ não opinou	1,3%	0,9%

	Setembro 2023	Maio 2024
Aprova	73,2%	72,1%
Desaprova	22,4%	23,4%
Não sabe/ não opinou	4,4%	4,5%

BASE: Eleitores do município de Vitória

A administração do Governador Renato Casagrande está sendo ótima, boa, regular, ruim ou péssima?  
De uma maneira geral, o(a) Sr(a) diria que aprova ou desaprova a administração do Governador Renato Casagrande, até o momento?



# Aprovação da administração do Governador Renato Casagrande

ESTIMULADA

De acordo com a Resolução-TSE n.º 23.600/2019, essa pesquisa está registrada no Tribunal Superior Eleitoral sob o n.º ES-08077/2024 para o cargo de Prefeito.

22

	Aprova	Desaprova	Não sabe/ não opinou
Masculino	74,4%	21,4%	4,2%
Feminino	70,3%	24,9%	4,8%
De 16 a 24 anos	78,8%	17,5%	3,8%
De 25 a 34 anos	81,9%	16,0%	2,1%
De 35 a 44 anos	68,2%	25,0%	6,8%
De 45 a 59 anos	70,0%	24,5%	5,5%
60 anos ou mais	68,0%	28,5%	3,5%
Ensino Fundamental	75,7%	20,1%	4,2%
Ensino Médio	73,5%	21,2%	5,2%
Ensino Superior	69,2%	26,9%	3,9%
PEA	73,8%	21,6%	4,6%
Não PEA	68,7%	27,0%	4,2%

De uma maneira geral, o(a) Sr(a) diria que aprova ou desaprova a administração do Governador Renato Casagrande, até o momento?



# Avaliação da Administração Federal

De acordo com a Resolução-TSE n.º 23.600/2019, essa pesquisa está registrada no Tribunal Superior Eleitoral sob o n.º ES-08077/2024 para o cargo de Prefeito.

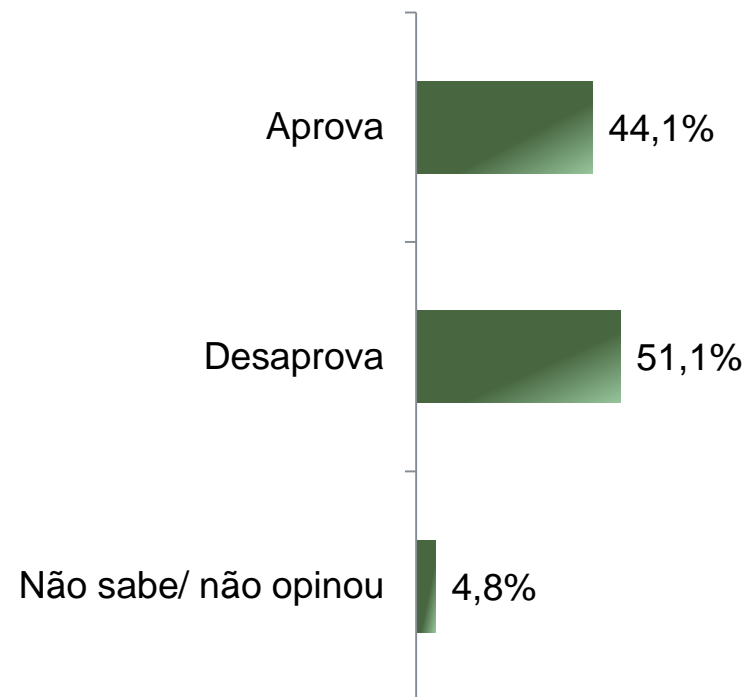
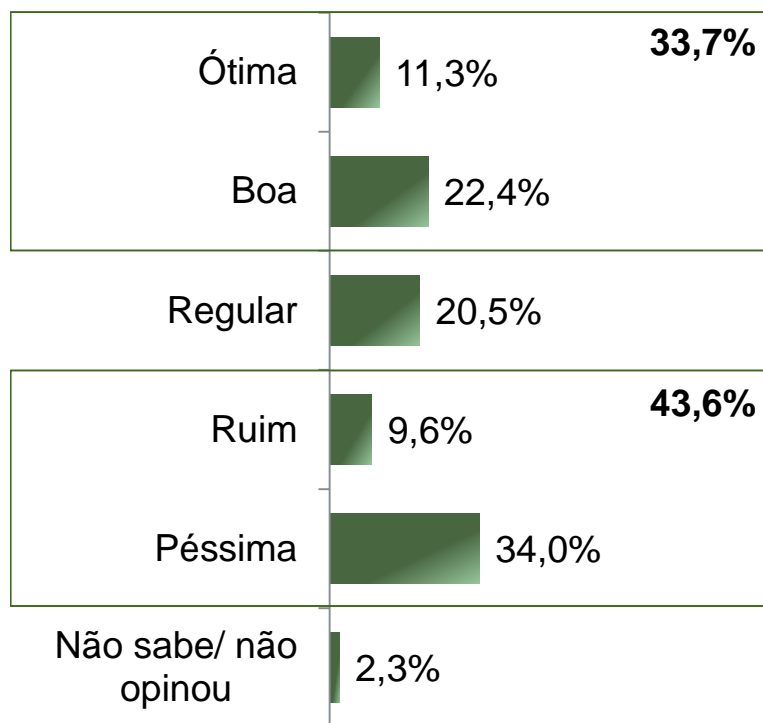


# Avaliação e Aprovação da administração do Presidente Lula

ESTIMULADA

De acordo com a Resolução-TSE n.º 23.600/2019, essa pesquisa está registrada no Tribunal Superior Eleitoral sob o n.º ES-08077/2024 para o cargo de Prefeito.

24



BASE: Eleitores do município de Vitória (800)

A administração do Presidente Lula está sendo ótima, boa, regular, ruim ou péssima?

De uma maneira geral, o(a) Sr(a) diria que aprova ou desaprova a administração do Presidente Lula, até o momento?





# Avaliação e Aprovação da administração do Presidente Lula

## COMPARATIVO

De acordo com a Resolução-TSE n.º 23.600/2019, essa pesquisa está registrada no Tribunal Superior Eleitoral sob o n.º ES-08077/2024 para o cargo de Prefeito.

	Setembro 2023	Maio 2024
Ótima	15,3%	11,3%
Boa	23,5%	22,4%
Regular	22,8%	20,5%
Ruim	7,2%	9,6%
Péssima	29,9%	34,0%
Não sabe/ não opinou	1,4%	2,3%

	Setembro 2023	Maio 2024
Aprova	49,9%	44,1%
Desaprova	46,5%	51,1%
Não sabe/ não opinou	3,6%	4,8%

BASE: Eleitores do município de Vitória

A administração do Presidente Lula está sendo ótima, boa, regular, ruim ou péssima?  
De uma maneira geral, o(a) Sr(a) diria que aprova ou desaprova a administração do Presidente Lula, até o momento?



# Aprovação da administração do Presidente Lula

ESTIMULADA

De acordo com a Resolução-TSE n.º 23.600/2019, essa pesquisa está registrada no Tribunal Superior Eleitoral sob o n.º ES-08077/2024 para o cargo de Prefeito.

26

	Aprova	Desaprova	Não sabe/ não opinou
Masculino	42,6%	54,0%	3,3%
Feminino	45,4%	48,8%	5,9%
De 16 a 24 anos	56,3%	41,3%	2,5%
De 25 a 34 anos	47,9%	45,8%	6,3%
De 35 a 44 anos	42,6%	53,4%	4,0%
De 45 a 59 anos	42,0%	54,0%	4,0%
60 anos ou mais	40,0%	54,0%	6,0%
Ensino Fundamental	56,3%	36,8%	6,9%
Ensino Médio	45,2%	50,2%	4,6%
Ensino Superior	37,8%	58,3%	3,9%
PEA	43,8%	51,4%	4,8%
Não PEA	44,8%	50,6%	4,6%

De uma maneira geral, o(a) Sr(a) diria que aprova ou desaprova a administração do Presidente Lula, até o momento?





**Obrigado pela atenção!**