

De acordo com a Resolução-TSE n.º 23.600/2019, essa pesquisa está registrada no Tribunal Superior Eleitoral sob o n.º SP-02825/2024 para o cargo de Prefeito.



Pesquisa de Opinião Pública Município de São Bernardo do Campo

Account Manager: Murilo Hidalgo

Metodologia

De acordo com a Resolução-TSE n.º 23.600/2019, essa pesquisa está registrada no Tribunal Superior Eleitoral sob o n.º SP-02825/2024 para o cargo de Prefeito.



De acordo com a Resolução-TSE n.º 23.600/2019, essa pesquisa está registrada no Tribunal Superior Eleitoral sob o n.º SP-02825/2024 para o cargo de Prefeito.

Metodologia

Curitiba, 27 de maio de 2024

Objetivo

Pesquisa de opinião pública realizada no município de São Bernardo do Campo com o objetivo de consultar à população sobre a situação eleitoral para o Executivo Municipal em 2024 e avaliação das administrações Municipal, Estadual e Federal.

Abrangência

Município de São Bernardo do Campo.

Coleta de dados

Coleta de dados realizada através de entrevistas pessoais, entre os dias 21 e 26 de maio de 2024.

Amostragem

A amostra é representativa da população da área pesquisada e foi selecionada em duas etapas. Na primeira etapa realizou-se um sorteio probabilístico das localidades onde as entrevistas foram realizadas através do método PPT (Probabilidade Proporcional ao Tamanho), considerando a população residente nas localidades como base para essa seleção. Na segunda etapa, a seleção dentro da localidade, foi feita utilizando-se quotas amostrais proporcionais, em função das seguintes variáveis: gênero, faixa etária, escolaridade e renda domiciliar mensal.

Tamanho da Amostra e Margem de Erro

Para a realização desta pesquisa foi utilizada uma amostra de 800 eleitores. Tal amostra representativa do município de São Bernardo do Campo atinge um grau de confiança de 95,0% para uma margem estimada de erro de aproximadamente 3,5 pontos percentuais para os resultados gerais.

Auditoria e Qualidade

Coleta de dados realizada por equipe especializada e treinada pela Paraná Pesquisas, com experiência em pesquisas de opinião. O trabalho de cada entrevistador foi auditado em aproximadamente 20,0% para a garantia da qualidade dos dados coletados.



Situação Eleitoral para o Executivo Municipal

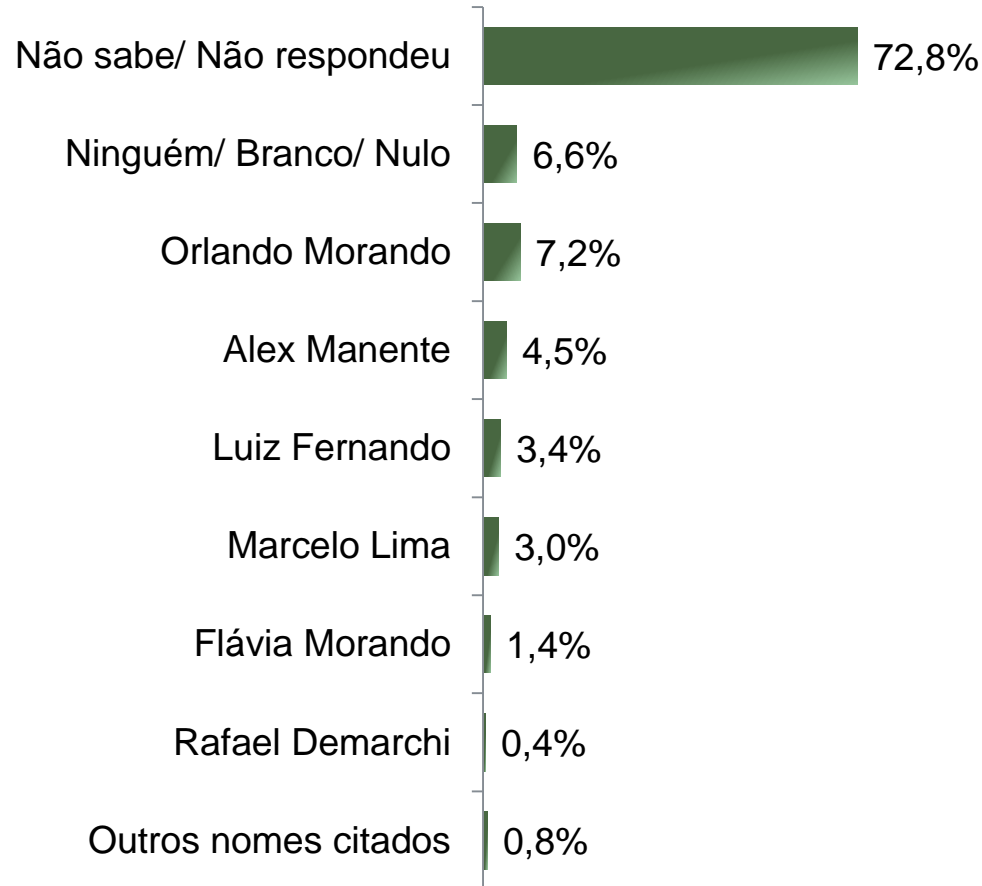
De acordo com a Resolução-TSE n.º 23.600/2019, essa pesquisa está registrada no Tribunal Superior Eleitoral sob o n.º SP-02825/2024 para o cargo de Prefeito.



De acordo com a Resolução-TSE n.º 23.600/2019, essa pesquisa está registrada no Tribunal Superior Eleitoral sob o n.º SP-02825/2024 para o cargo de Prefeito.

Situação Eleitoral – Prefeito

ESPONTÂNEA



BASE: Eleitores do município de São Bernardo do Campo (800)


Se as eleições para Prefeito de São Bernardo do Campo fossem hoje, em quem o(a) Sr(a) votaria?



De acordo com a Resolução-TSE n.º 23.600/2019, essa pesquisa está registrada no Tribunal Superior Eleitoral sob o n.º SP-02825/2024 para o cargo de Prefeito.

Situação Eleitoral – Prefeito

ESTIMULADA – Cenário 1



BASE: Eleitores do município de São Bernardo do Campo (800)

Se as eleições para Prefeito de São Bernardo do Campo fossem hoje e os candidatos fossem esses, em quem o(a) Sr(a) votaria?



De acordo com a Resolução-TSE n.º 23.600/2019, essa pesquisa está registrada no Tribunal Superior Eleitoral sob o n.º SP-02825/2024 para o cargo de Prefeito.

Situação Eleitoral – Prefeito

ESTIMULADA – Cenário 1

	Não sabe/ Não respondeu	Nenhum/ Branco/ Nulo	Alex Manente	Flávia Morando	Marcelo Lima	Luiz Fernando	Rafael Demarchi	Claudio Donizete
Masculino	6,3%	8,5%	29,1%	19,0%	16,1%	15,3%	5,6%	0,0%
Feminino	7,1%	7,3%	34,1%	15,9%	17,8%	10,7%	6,6%	0,5%
De 16 a 24 anos	8,0%	9,1%	35,2%	13,6%	17,0%	9,1%	6,8%	1,1%
De 25 a 34 anos	7,2%	7,9%	34,2%	14,5%	17,8%	11,2%	7,2%	0,0%
De 35 a 44 anos	5,4%	7,7%	30,4%	16,1%	19,0%	13,1%	7,7%	0,6%
De 45 a 59 anos	7,7%	7,7%	31,3%	19,7%	15,4%	13,9%	4,3%	0,0%
60 anos ou mais	6,0%	7,6%	29,9%	20,1%	16,3%	14,7%	5,4%	0,0%
Ensino Fundamental	7,0%	7,9%	25,6%	17,7%	19,1%	17,7%	5,1%	0,0%
Ensino Médio	5,2%	9,2%	34,0%	17,0%	17,3%	11,2%	5,5%	0,6%
Ensino Superior	8,8%	5,9%	34,0%	17,6%	14,7%	10,9%	8,0%	0,0%
PEA	7,1%	7,8%	31,3%	16,8%	17,3%	12,2%	7,1%	0,4%
Não PEA	6,0%	8,0%	32,7%	18,7%	16,3%	14,3%	4,0%	0,0%

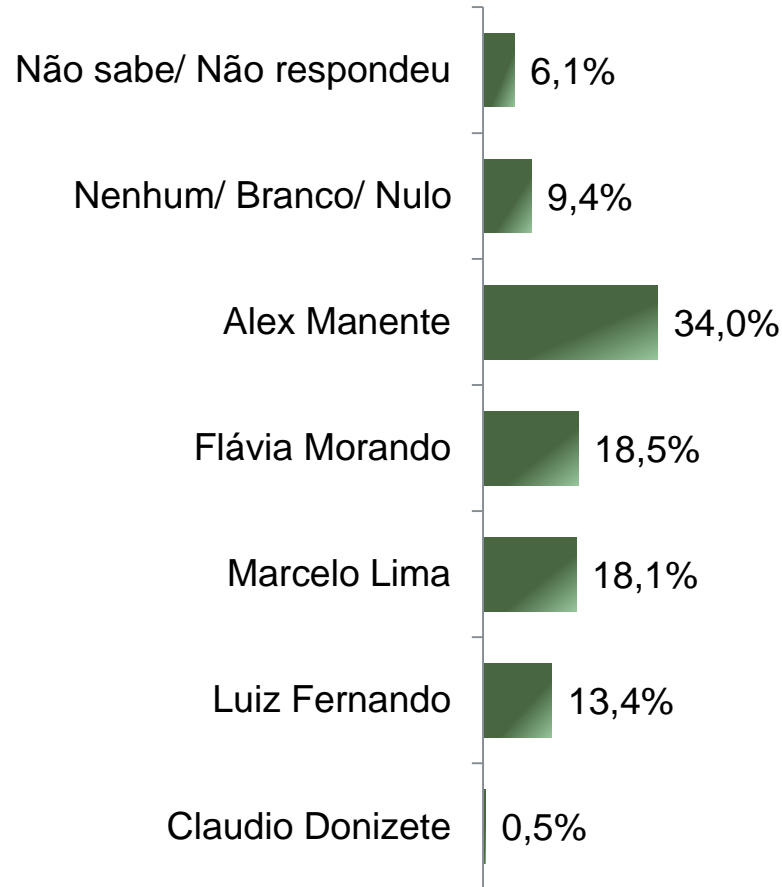
Se as eleições para Prefeito de São Bernardo do Campo fossem hoje e os candidatos fossem esses, em quem o(a) Sr(a) votaria?



De acordo com a Resolução-TSE n.º 23.600/2019, essa pesquisa está registrada no Tribunal Superior Eleitoral sob o n.º SP-02825/2024 para o cargo de Prefeito.

Situação Eleitoral – Prefeito

ESTIMULADA – Cenário 2



BASE: Eleitores do município de São Bernardo do Campo (800)

Se as eleições para Prefeito de São Bernardo do Campo fossem hoje e os candidatos AGORA fossem esses, em quem o(a) Sr(a) votaria?



De acordo com a Resolução-TSE n.º 23.600/2019, essa pesquisa está registrada no Tribunal Superior Eleitoral sob o n.º SP-02825/2024 para o cargo de Prefeito.

Situação Eleitoral – Prefeito

ESTIMULADA – Cenário 2

	Não sabe/ Não respondeu	Nenhum/ Branco/ Nulo	Alex Manente	Flávia Morando	Marcelo Lima	Luiz Fernando	Claudio Donizete
Masculino	4,5%	10,8%	30,7%	20,4%	17,5%	15,6%	0,5%
Feminino	7,6%	8,1%	37,0%	16,8%	18,7%	11,4%	0,5%
De 16 a 24 anos	6,8%	10,2%	38,6%	14,8%	17,0%	10,2%	2,3%
De 25 a 34 anos	6,6%	9,9%	36,2%	14,5%	21,1%	11,8%	0,0%
De 35 a 44 anos	5,4%	9,5%	33,3%	17,9%	19,6%	13,7%	0,6%
De 45 a 59 anos	6,7%	9,1%	33,2%	21,2%	15,9%	13,9%	0,0%
60 anos ou mais	5,4%	8,7%	31,5%	21,2%	17,4%	15,2%	0,5%
Ensino Fundamental	5,6%	10,2%	27,9%	17,7%	20,0%	18,1%	0,5%
Ensino Médio	5,5%	9,5%	35,7%	18,4%	18,4%	11,8%	0,6%
Ensino Superior	7,6%	8,4%	37,0%	19,3%	16,0%	11,3%	0,4%
PEA	6,0%	9,8%	33,9%	18,2%	18,6%	12,9%	0,5%
Não PEA	6,4%	8,4%	34,3%	19,1%	17,1%	14,3%	0,4%

Se as eleições para Prefeito de São Bernardo do Campo fossem hoje e os candidatos AGORA fossem esses, em quem o(a) Sr(a) votaria?



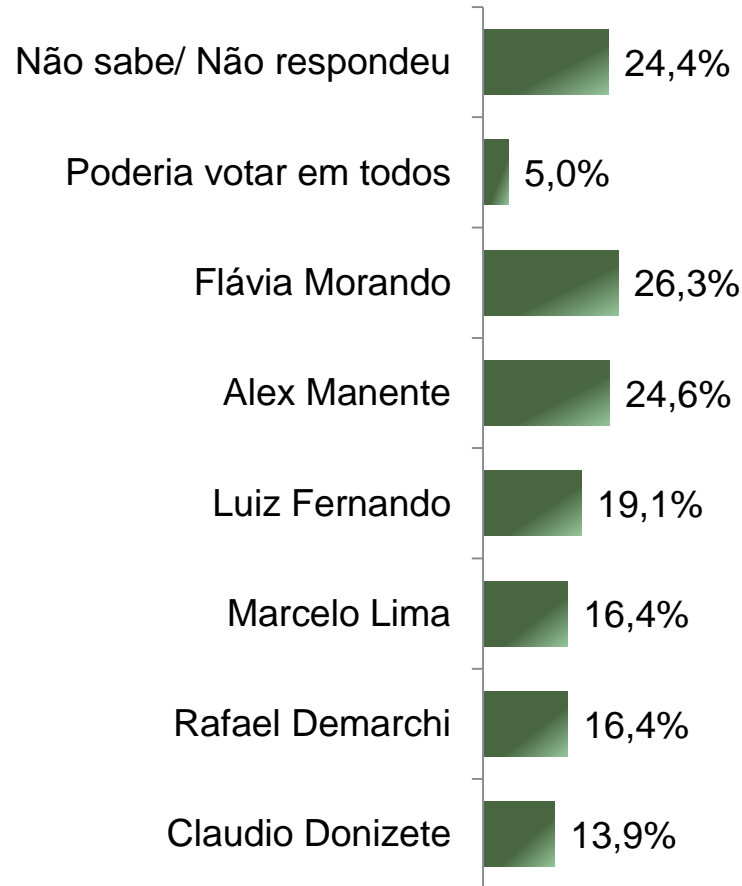
Rejeição Eleitoral – Prefeito

ESTIMULADA – RM*

De acordo com a Resolução-TSE n.º 23.600/2019, essa pesquisa está registrada no Tribunal Superior Eleitoral sob o n.º SP-02825/2024 para o cargo de Prefeito.

10

**Cada entrevistado poderia citar mais de 1 (um) candidato*



BASE: Eleitores do município de São Bernardo do Campo (800)

Se as eleições para Prefeito de São Bernardo do Campo fossem hoje em qual/ quais desses candidatos o(a) Sr(a) NÃO VOTARIA DE JEITO NENHUM?



Avaliação da Administração Municipal

De acordo com a Resolução-TSE n.º 23.600/2019, essa pesquisa está registrada no Tribunal Superior Eleitoral sob o n.º SP-02825/2024 para o cargo de Prefeito.

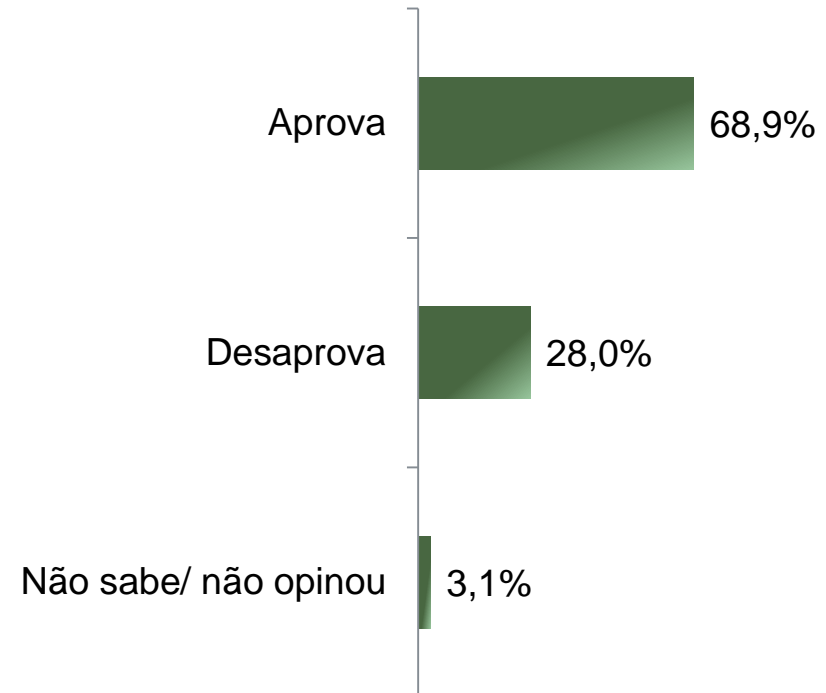
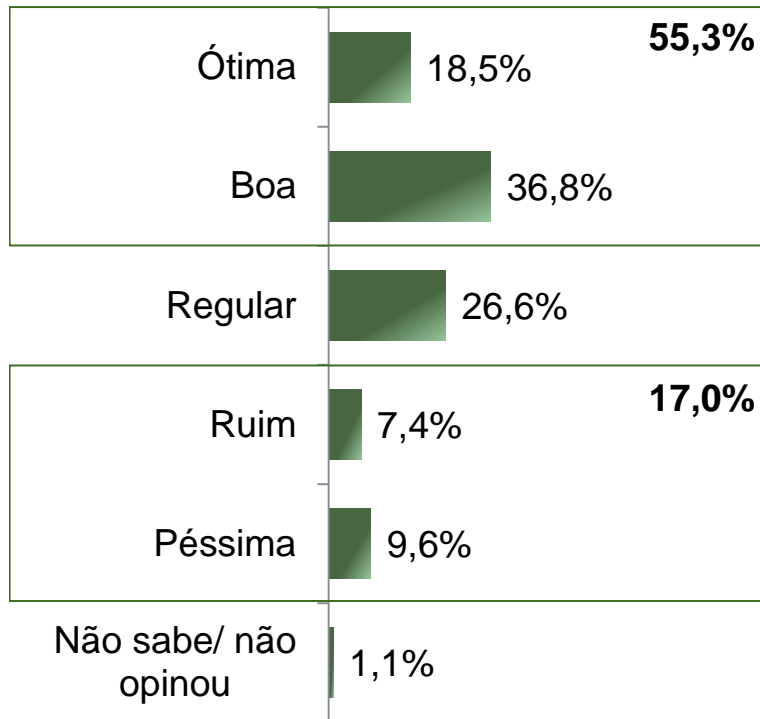


Avaliação e Aprovação da administração do Prefeito Orlando Morando

ESTIMULADA

De acordo com a Resolução-TSE n.º 23.600/2019, essa pesquisa está registrada no Tribunal Superior Eleitoral sob o n.º SP-02825/2024 para o cargo de Prefeito.

12



BASE: Eleitores do município de São Bernardo do Campo (800)

A administração do Prefeito Orlando Morando está sendo ótima, boa, regular, ruim ou péssima?
De uma maneira geral, o(a) Sr(a) diria que aprova ou desaprova a administração do Prefeito Orlando Morando, até o momento?



Avaliação e Aprovação da administração do Prefeito Orlando Morando

COMPARATIVO

De acordo com a Resolução-TSE n.º 23.600/2019, essa pesquisa está registrada no Tribunal Superior Eleitoral sob o n.º SP-02825/2024 para o cargo de Prefeito.

13

	Fevereiro 2023	Setembro 2023	Fevereiro 2024	Maio 2024
Ótima	19,5%	18,8%	17,6%	18,5%
Boa	39,5%	40,6%	39,6%	36,8%
Regular	24,6%	24,2%	25,4%	26,6%
Ruim	5,5%	6,7%	5,4%	7,4%
Péssima	9,0%	8,2%	10,8%	9,6%
Não sabe/ não opinou	2,0%	1,5%	1,2%	1,1%

	Fevereiro 2023	Setembro 2023	Fevereiro 2024	Maio 2024
Aprova	72,0%	72,5%	71,4%	68,9%
Desaprova	22,5%	23,9%	24,7%	28,0%
Não sabe/ não opinou	5,5%	3,6%	3,9%	3,1%

BASE: Eleitores do município de São Bernardo do Campo

A administração do Prefeito Orlando Morando está sendo ótima, boa, regular, ruim ou péssima?
De uma maneira geral, o(a) Sr(a) diria que aprova ou desaprova a administração do Prefeito Orlando Morando, até o momento?



Aprovação da administração do Prefeito Orlando Morando

ESTIMULADA

De acordo com a Resolução-TSE n.º 23.600/2019, essa pesquisa está registrada no Tribunal Superior Eleitoral sob o n.º SP-02825/2024 para o cargo de Prefeito.

	Aprova	Desaprova	Não sabe/ não opinou
Masculino	72,5%	24,3%	3,2%
Feminino	65,6%	31,3%	3,1%
De 16 a 24 anos	65,9%	33,0%	1,1%
De 25 a 34 anos	66,4%	30,9%	2,6%
De 35 a 44 anos	64,9%	30,4%	4,8%
De 45 a 59 anos	72,1%	24,5%	3,4%
60 anos ou mais	72,3%	25,0%	2,7%
Ensino Fundamental	67,0%	28,4%	4,7%
Ensino Médio	66,6%	31,1%	2,3%
Ensino Superior	73,9%	23,1%	2,9%
PEA	68,5%	28,8%	2,7%
Não PEA	69,7%	26,3%	4,0%

De uma maneira geral, o(a) Sr(a) diria que aprova ou desaprova a administração do Prefeito Orlando Morando, até o momento?



Avaliação da Administração Estadual

De acordo com a Resolução-TSE n.º 23.600/2019, essa pesquisa está registrada no Tribunal Superior Eleitoral sob o n.º SP-02825/2024 para o cargo de Prefeito.

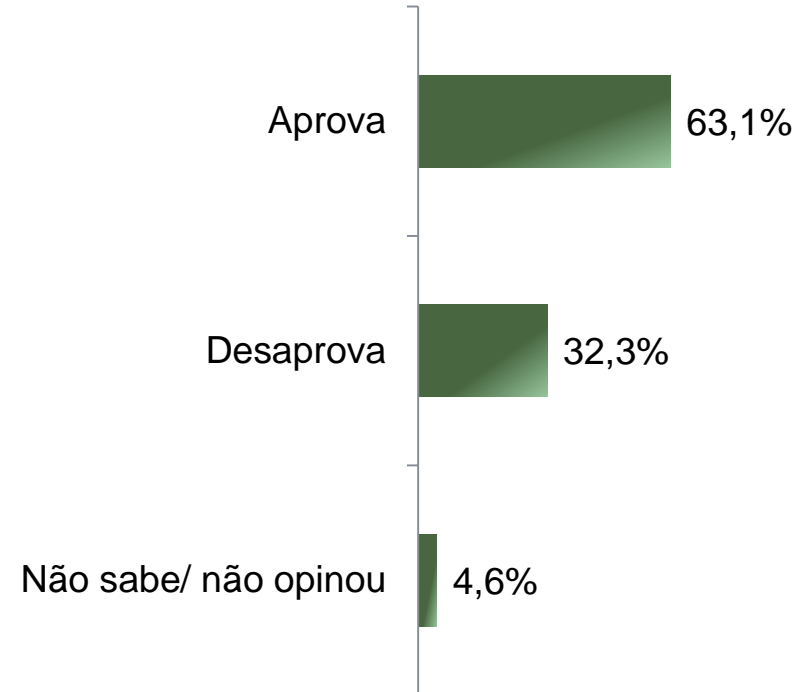
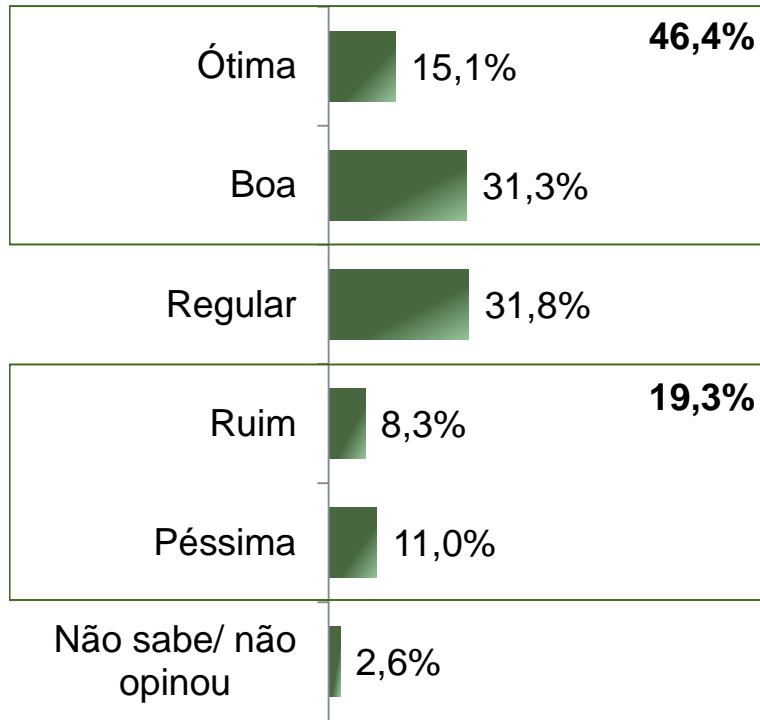


Avaliação e Aprovação da administração do Governador Tarcísio de Freitas

ESTIMULADA

De acordo com a Resolução-TSE n.º 23.600/2019, essa pesquisa está registrada no Tribunal Superior Eleitoral sob o n.º SP-02825/2024 para o cargo de Prefeito.

16



BASE: Eleitores do município de São Bernardo do Campo (800)

A administração do Governador Tarcísio de Freitas está sendo ótima, boa, regular, ruim ou péssima?
De uma maneira geral, o(a) Sr(a) diria que aprova ou desaprova a administração do Governador Tarcísio de Freitas, até o momento?



Avaliação e Aprovação da administração do Governador Tarcísio de Freitas

COMPARATIVO

De acordo com a Resolução-TSE n.º 23.600/2019, essa pesquisa está registrada no Tribunal Superior Eleitoral sob o n.º SP-02825/2024 para o cargo de Prefeito.

17

	Fevereiro 2023	Setembro 2023	Fevereiro 2024	Maio 2024
Ótima	16,6%	16,8%	14,6%	15,1%
Boa	33,1%	33,2%	31,6%	31,3%
Regular	29,5%	28,1%	30,1%	31,8%
Ruim	5,2%	5,7%	6,4%	8,3%
Péssima	6,5%	11,4%	14,5%	11,0%
Não sabe/ não opinou	9,1%	4,7%	2,8%	2,6%

	Fevereiro 2023	Setembro 2023	Fevereiro 2024	Maio 2024
Aprova	66,8%	65,9%	61,9%	63,1%
Desaprova	19,7%	27,5%	33,0%	32,3%
Não sabe/ não opinou	13,6%	6,5%	5,1%	4,6%

BASE: Eleitores do município de São Bernardo do Campo

A administração do Governador Tarcísio de Freitas está sendo ótima, boa, regular, ruim ou péssima?
De uma maneira geral, o(a) Sr(a) diria que aprova ou desaprova a administração do Governador Tarcísio de Freitas, até o momento?



Aprovação da administração do Governador Tarcísio de Freitas

ESTIMULADA

De acordo com a Resolução-TSE n.º 23.600/2019, essa pesquisa está registrada no Tribunal Superior Eleitoral sob o n.º SP-02825/2024 para o cargo de Prefeito.

18

	Aprova	Desaprova	Não sabe/ não opinou
Masculino	65,6%	30,7%	3,7%
Feminino	60,9%	33,6%	5,5%
De 16 a 24 anos	60,2%	38,6%	1,1%
De 25 a 34 anos	59,2%	36,2%	4,6%
De 35 a 44 anos	63,1%	32,1%	4,8%
De 45 a 59 anos	63,9%	31,3%	4,8%
60 anos ou mais	66,8%	27,2%	6,0%
Ensino Fundamental	64,2%	27,9%	7,9%
Ensino Médio	60,5%	35,2%	4,3%
Ensino Superior	66,0%	31,9%	2,1%
PEA	64,7%	31,9%	3,5%
Não PEA	59,8%	33,1%	7,2%

De uma maneira geral, o(a) Sr(a) diria que aprova ou desaprova a administração do Governador Tarcísio de Freitas, até o momento?



Avaliação da Administração Federal

De acordo com a Resolução-TSE n.º 23.600/2019, essa pesquisa está registrada no Tribunal Superior Eleitoral sob o n.º SP-02825/2024 para o cargo de Prefeito.

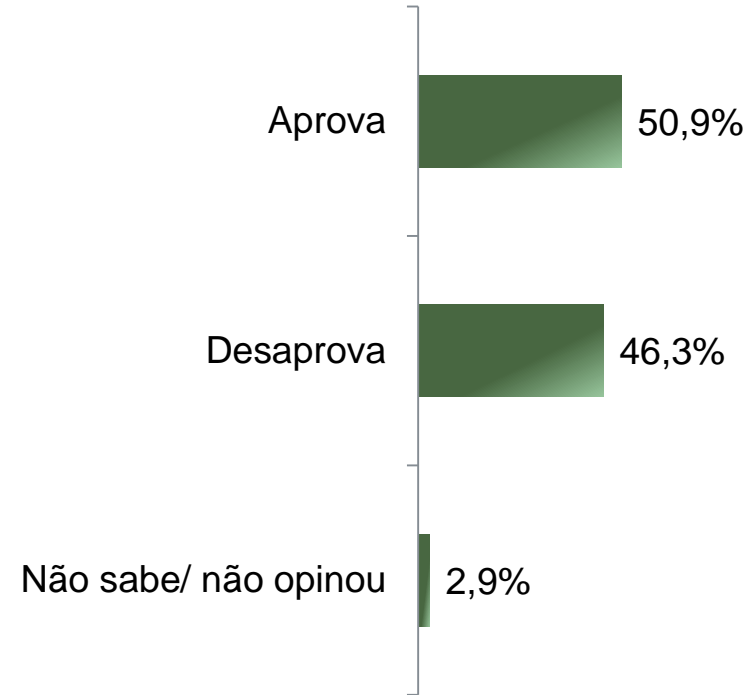
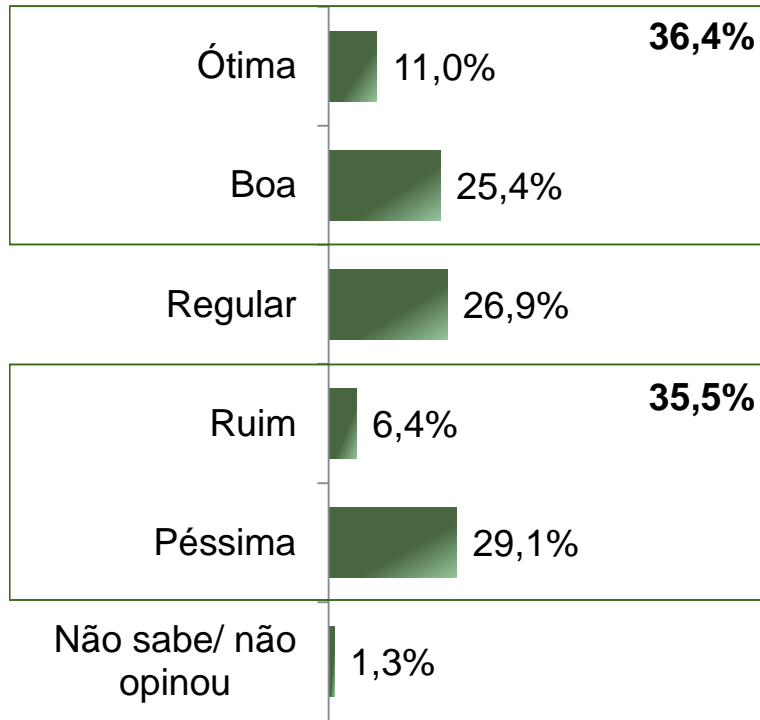


Avaliação e Aprovação da administração do Presidente Lula

ESTIMULADA

De acordo com a Resolução-TSE n.º 23.600/2019, essa pesquisa está registrada no Tribunal Superior Eleitoral sob o n.º SP-02825/2024 para o cargo de Prefeito.

20



BASE: Eleitores do município de São Bernardo do Campo (800)

A administração do Presidente Lula está sendo ótima, boa, regular, ruim ou péssima?
De uma maneira geral, o(a) Sr(a) diria que aprova ou desaprova a administração do Presidente Lula, até o momento?



Avaliação e Aprovação da administração do Presidente Lula

COMPARATIVO

De acordo com a Resolução-TSE n.º 23.600/2019, essa pesquisa está registrada no Tribunal Superior Eleitoral sob o n.º SP-02825/2024 para o cargo de Prefeito.

21

	Fevereiro 2023	Setembro 2023	Fevereiro 2024	Maio 2024
Ótima	19,4%	15,7%	13,5%	11,0%
Boa	26,0%	26,7%	24,5%	25,4%
Regular	20,7%	22,7%	25,1%	26,9%
Ruim	6,9%	8,1%	8,6%	6,4%
Péssima	22,5%	24,3%	26,9%	29,1%
Não sabe/ não opinou	4,5%	2,5%	1,4%	1,3%

	Fevereiro 2023	Setembro 2023	Fevereiro 2024	Maio 2024
Aprova	58,2%	56,6%	51,8%	50,9%
Desaprova	35,4%	39,8%	44,7%	46,3%
Não sabe/ não opinou	6,4%	3,6%	3,5%	2,9%

BASE: Eleitores do município de São Bernardo do Campo

A administração do Presidente Lula está sendo ótima, boa, regular, ruim ou péssima?
De uma maneira geral, o(a) Sr(a) diria que aprova ou desaprova a administração do Presidente Lula, até o momento?



Aprovação da administração do Presidente Lula

ESTIMULADA

De acordo com a Resolução-TSE n.º 23.600/2019, essa pesquisa está registrada no Tribunal Superior Eleitoral sob o n.º SP-02825/2024 para o cargo de Prefeito.

22

	Aprova	Desaprova	Não sabe/ não opinou
Masculino	49,7%	47,1%	3,2%
Feminino	51,9%	45,5%	2,6%
De 16 a 24 anos	44,3%	53,4%	2,3%
De 25 a 34 anos	50,0%	46,7%	3,3%
De 35 a 44 anos	50,6%	46,4%	3,0%
De 45 a 59 anos	50,5%	47,1%	2,4%
60 anos ou mais	55,4%	41,3%	3,3%
Ensino Fundamental	59,1%	37,7%	3,3%
Ensino Médio	51,3%	46,1%	2,6%
Ensino Superior	42,9%	54,2%	2,9%
PEA	48,6%	48,6%	2,7%
Não PEA	55,8%	41,0%	3,2%

De uma maneira geral, o(a) Sr(a) diria que aprova ou desaprova a administração do Presidente Lula, até o momento?





Obrigado pela atenção!