

De acordo com a Resolução-TSE n.º 23.600/2019, essa pesquisa está registrada no Tribunal Superior Eleitoral sob o n.º SP-04607/2024 para o cargo de Prefeito.



Pesquisa de Opinião Pública Município de São José dos Campos

Account Manager: Murilo Hidalgo

Metodologia

De acordo com a Resolução-TSE n.º 23.600/2019, essa pesquisa está registrada no Tribunal Superior Eleitoral sob o n.º SP-04607/2024 para o cargo de Prefeito.



Metodologia

De acordo com a Resolução-TSE n.º 23.600/2019, essa pesquisa está registrada no Tribunal Superior Eleitoral sob o n.º SP-04607/2024 para o cargo de Prefeito.

3

Curitiba, 10 de maio de 2024

Objetivo

Pesquisa de opinião pública realizada no município de São José dos Campos com o objetivo de consultar à população sobre a situação eleitoral para o Executivo Municipal em 2024 e avaliação das administrações Municipal, Estadual e Federal.

Abrangência

Município de São José dos Campos.

Coleta de dados

Coleta de dados realizada através de entrevistas pessoais, entre os dias 01 e 06 de maio de 2024.

Amostragem

A amostra é representativa da população da área pesquisada e foi selecionada em duas etapas. Na primeira etapa realizou-se um sorteio probabilístico das localidades onde as entrevistas foram realizadas através do método PPT (Probabilidade Proporcional ao Tamanho), considerando a população residente nas localidades como base para essa seleção. Na segunda etapa, a seleção dentro da localidade, foi feita utilizando-se quotas amostrais proporcionais, em função das seguintes variáveis: gênero, faixa etária, escolaridade e renda domiciliar mensal.

Tamanho da Amostra e Margem de Erro

Para a realização desta pesquisa foi utilizada uma amostra de 700 eleitores. Tal amostra representativa do município de São José dos Campos atinge um grau de confiança de 95,0% para uma margem estimada de erro de aproximadamente 3,8 pontos percentuais para os resultados gerais.

Auditoria e Qualidade

Coleta de dados realizada por equipe especializada e treinada pela Paraná Pesquisas, com experiência em pesquisas de opinião. O trabalho de cada entrevistador foi auditado em aproximadamente 20,0% para a garantia da qualidade dos dados coletados.



Situação Eleitoral para o Executivo Municipal

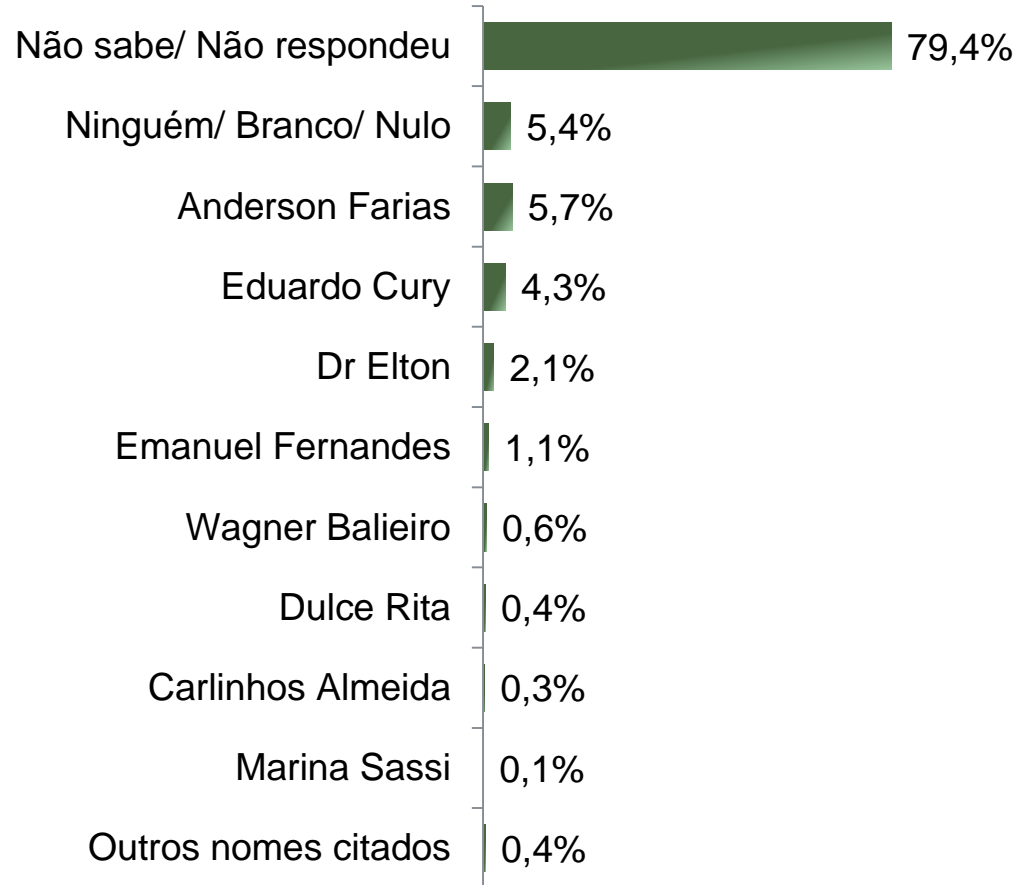
De acordo com a Resolução-TSE n.º 23.600/2019, essa pesquisa está registrada no Tribunal Superior Eleitoral sob o n.º SP-04607/2024 para o cargo de Prefeito.



De acordo com a Resolução-TSE n.º 23.600/2019, essa pesquisa está registrada no Tribunal Superior Eleitoral sob o n.º SP-04607/2024 para o cargo de Prefeito.

Situação Eleitoral – Prefeito

ESPONTÂNEA



BASE: Eleitores do município de São José dos Campos (700)

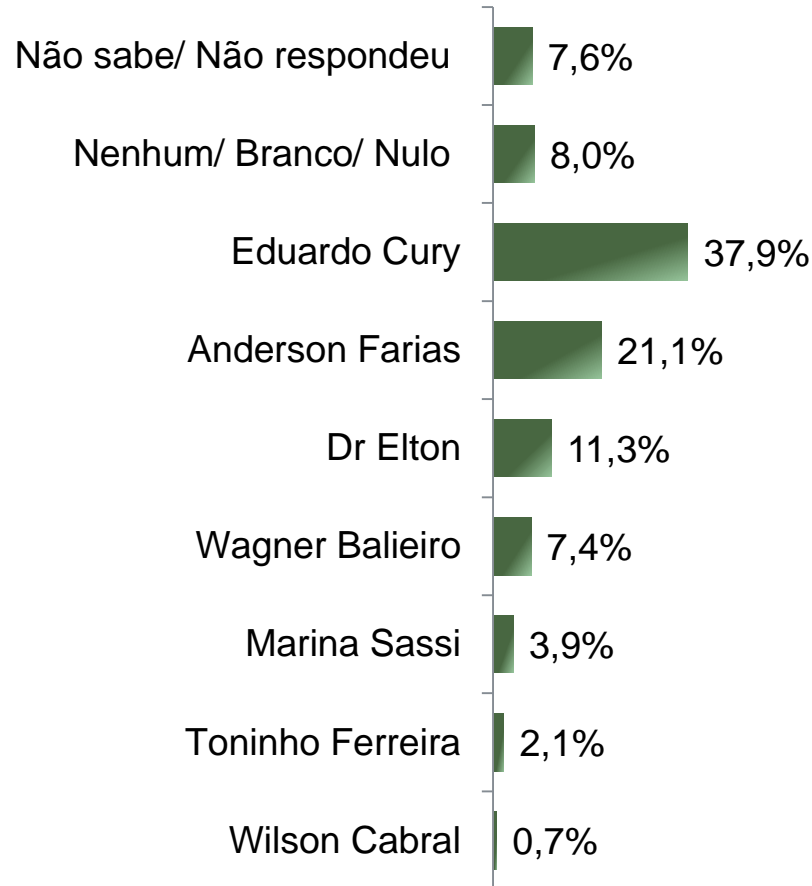
Se as eleições para Prefeito de São José dos Campos fossem hoje, em quem o(a) Sr(a) votaria?



De acordo com a Resolução-TSE n.º 23.600/2019, essa pesquisa está registrada no Tribunal Superior Eleitoral sob o n.º SP-04607/2024 para o cargo de Prefeito.

Situação Eleitoral – Prefeito

ESTIMULADA



BASE: Eleitores do município de São José dos Campos (700)

Se as eleições para Prefeito de São José dos Campos fossem hoje e os candidatos fossem esses, em quem o(a) Sr(a) votaria?



De acordo com a Resolução-TSE n.º 23.600/2019, essa pesquisa está registrada no Tribunal Superior Eleitoral sob o n.º SP-04607/2024 para o cargo de Prefeito.

Situação Eleitoral – Prefeito

ESTIMULADA

	Não sabe/ Não respondeu	Nenhum/ Branco/ Nulo	Eduardo Cury	Anderson Farias	Dr Elton	Wagner Balieiro	Marina Sassi	Toninho Ferreira	Wilson Cabral
Masculino	6,7%	8,8%	41,8%	21,2%	8,8%	6,7%	1,8%	3,3%	0,9%
Feminino	8,4%	7,3%	34,3%	21,1%	13,5%	8,1%	5,7%	1,1%	0,5%
De 16 a 24 anos	9,5%	6,0%	32,1%	21,4%	10,7%	6,0%	9,5%	2,4%	2,4%
De 25 a 34 anos	6,8%	9,0%	32,3%	23,3%	12,8%	8,3%	5,3%	0,8%	1,5%
De 35 a 44 anos	5,8%	9,7%	34,4%	22,7%	12,3%	7,8%	5,2%	1,9%	0,0%
De 45 a 59 anos	7,7%	7,1%	42,9%	21,4%	10,4%	5,5%	1,1%	3,3%	0,5%
60 anos ou mais	8,8%	7,5%	43,5%	17,0%	10,2%	9,5%	1,4%	2,0%	0,0%
Ensino Fundamental	8,1%	3,4%	47,3%	17,6%	10,1%	8,1%	2,7%	1,4%	1,4%
Ensino Médio	7,7%	8,6%	38,2%	21,9%	8,9%	6,8%	3,6%	3,6%	0,9%
Ensino Superior	7,0%	10,3%	30,8%	22,4%	15,9%	7,9%	5,1%	0,5%	0,0%
PEA	8,3%	8,3%	36,0%	20,7%	11,0%	8,1%	4,1%	2,5%	1,0%
Não PEA	6,0%	7,4%	41,9%	22,1%	12,0%	6,0%	3,2%	1,4%	0,0%

Se as eleições para Prefeito de São José dos Campos fossem hoje e os candidatos fossem esses, em quem o(a) Sr(a) votaria?

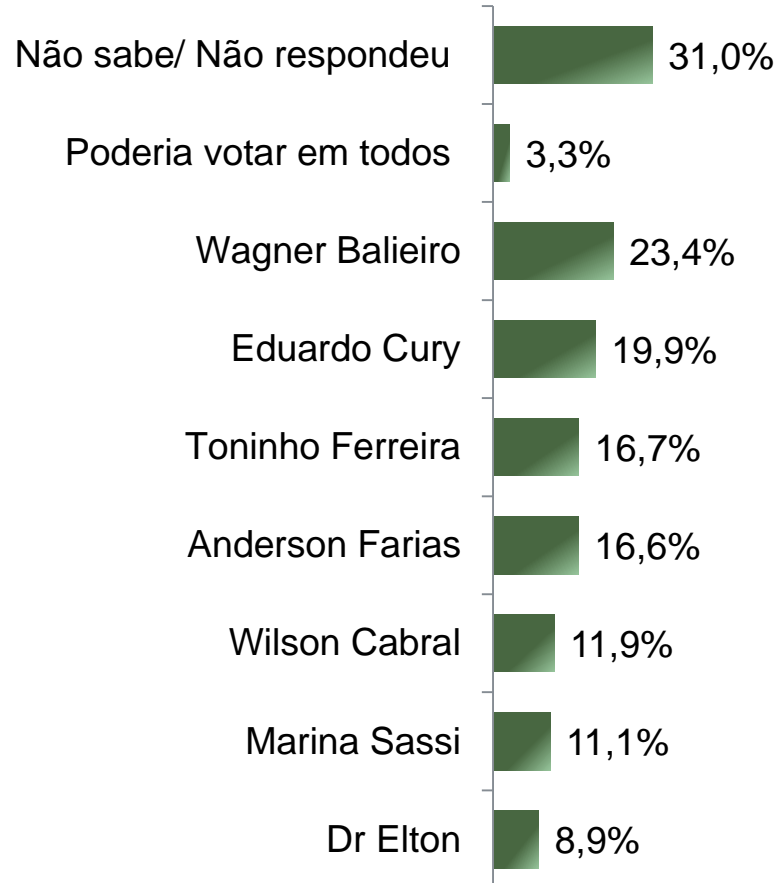


De acordo com a Resolução-TSE n.º 23.600/2019, essa pesquisa está registrada no Tribunal Superior Eleitoral sob o n.º SP-04607/2024 para o cargo de Prefeito.

Rejeição Eleitoral – Prefeito

ESTIMULADA – RM*

**Cada entrevistado poderia citar mais de 1 (um) candidato*



BASE: Eleitores do município de São José dos Campos (700)

Se as eleições para Prefeito de São José dos Campos fossem hoje em qual/ quais desses candidatos o(a) Sr(a) NÃO VOTARIA DE JEITO NENHUM?



Impacto de apoios na decisão de votar em um candidato a Prefeito

De acordo com a Resolução-TSE n.º 23.600/2019, essa pesquisa está registrada no Tribunal Superior Eleitoral sob o n.º SP-04607/2024 para o cargo de Prefeito.



Impacto da indicação do _____ na decisão de votar em um candidato a Prefeito de São José dos Campos ESTIMULADA

De acordo com a Resolução-TSE n.º 23.600/2019, essa pesquisa está registrada no Tribunal Superior Eleitoral sob o n.º SP-04607/2024 para o cargo de Prefeito.

10

	Com certeza votaria	Poderia votar	Jamais votaria	Não sabe/ não opinou
Governador Tarcísio de Freitas	30,9%	36,4%	28,4%	4,3%
Ex-Presidente Jair Bolsonaro	30,1%	24,1%	42,7%	3,0%
Presidente Lula	18,4%	20,1%	58,3%	3,1%

BASE: Eleitores do município de São José dos Campos (700)

O(A) Sr(a) com certeza votaria, poderia votar ou jamais votaria em um candidato a Prefeito de São José dos Campos indicado pelo _____ ?



Avaliação da Administração Municipal

De acordo com a Resolução-TSE n.º 23.600/2019, essa pesquisa está registrada no Tribunal Superior Eleitoral sob o n.º SP-04607/2024 para o cargo de Prefeito.

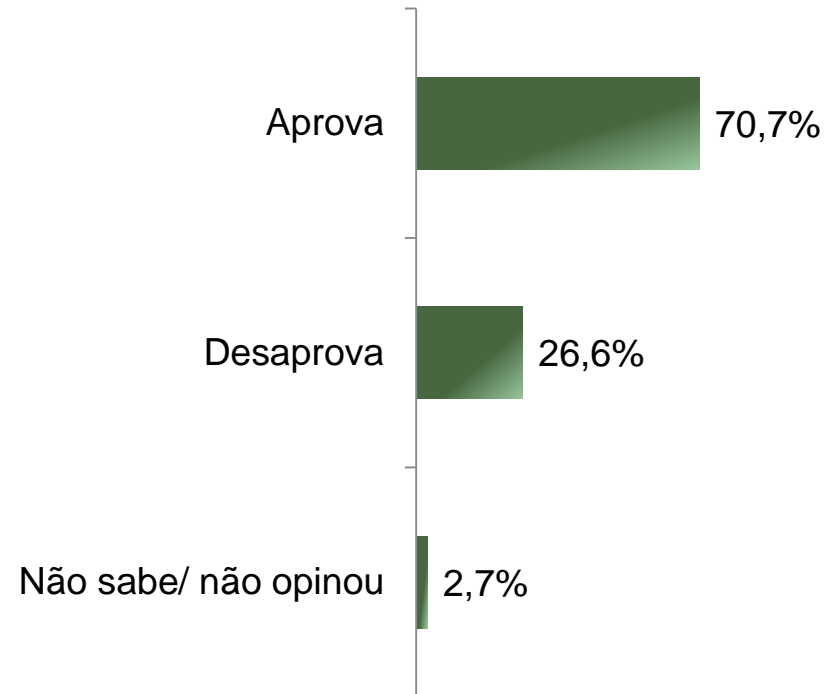
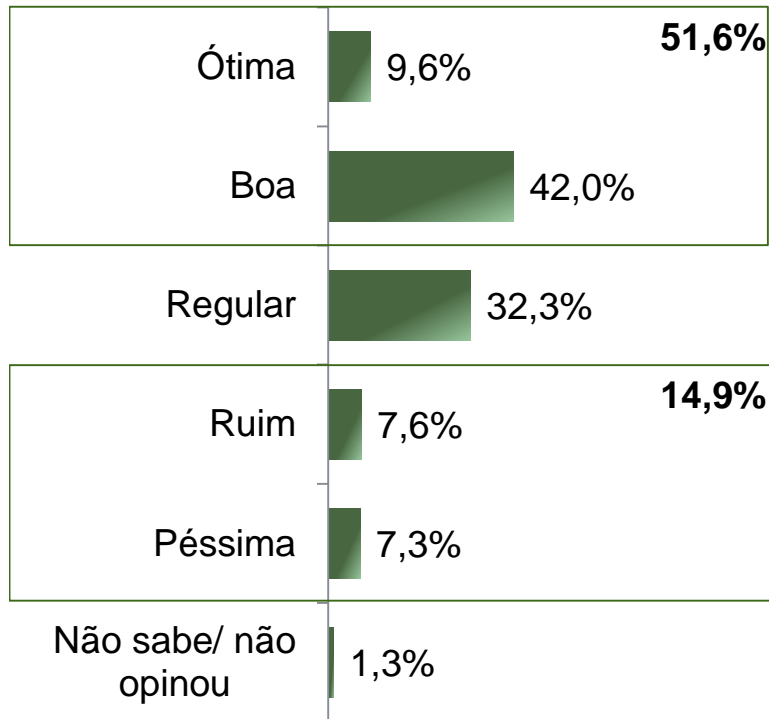


Avaliação e Aprovação da administração do Prefeito Anderson Farias

ESTIMULADA

De acordo com a Resolução-TSE n.º 23.600/2019, essa pesquisa está registrada no Tribunal Superior Eleitoral sob o n.º SP-04607/2024 para o cargo de Prefeito.

12



BASE: Eleitores do município de São José dos Campos (700)

A administração do Prefeito de São José dos Campos, Anderson Farias, está sendo ótima, boa, regular, ruim ou péssima? De uma maneira geral, o(a) Sr(a) diria que aprova ou desaprova a administração do Prefeito de São José dos Campos, Anderson Farias, até o momento?



Avaliação e Aprovação da administração do Prefeito Anderson Farias

COMPARATIVO

De acordo com a Resolução-TSE n.º 23.600/2019, essa pesquisa está registrada no Tribunal Superior Eleitoral sob o n.º SP-04607/2024 para o cargo de Prefeito.

13

	Abril 2023	Maio 2024
Ótima	7,5%	9,6%
Boa	44,6%	42,0%
Regular	30,6%	32,3%
Ruim	6,7%	7,6%
Péssima	7,2%	7,3%
Não sabe/ não opinou	3,5%	1,3%

	Abril 2023	Maio 2024
Aprova	70,4%	70,7%
Desaprova	22,9%	26,6%
Não sabe/ não opinou	6,7%	2,7%

BASE: Eleitores do município de São José dos Campos

A administração do Prefeito de São José dos Campos, Anderson Farias, está sendo ótima, boa, regular, ruim ou péssima? De uma maneira geral, o(a) Sr(a) diria que aprova ou desaprova a administração do Prefeito de São José dos Campos, Anderson Farias, até o momento?



Aprovação da administração do Prefeito Anderson Farias

ESTIMULADA

De acordo com a Resolução-TSE n.º 23.600/2019, essa pesquisa está registrada no Tribunal Superior Eleitoral sob o n.º SP-04607/2024 para o cargo de Prefeito.

14

	Aprova	Desaprova	Não sabe/ não opinou
Masculino	72,1%	24,5%	3,3%
Feminino	69,5%	28,4%	2,2%
De 16 a 24 anos	73,8%	23,8%	2,4%
De 25 a 34 anos	69,2%	28,6%	2,3%
De 35 a 44 anos	68,2%	28,6%	3,2%
De 45 a 59 anos	70,9%	26,4%	2,7%
60 anos ou mais	72,8%	24,5%	2,7%
Ensino Fundamental	74,3%	23,0%	2,7%
Ensino Médio	68,9%	28,4%	2,7%
Ensino Superior	71,0%	26,2%	2,8%
PEA	68,7%	28,2%	3,1%
Não PEA	75,1%	23,0%	1,8%

De uma maneira geral, o(a) Sr(a) diria que aprova ou desaprova a administração do Prefeito de São José dos Campos, Anderson Farias, até o momento?



Avaliação da Administração Estadual

De acordo com a Resolução-TSE n.º 23.600/2019, essa pesquisa está registrada no Tribunal Superior Eleitoral sob o n.º SP-04607/2024 para o cargo de Prefeito.

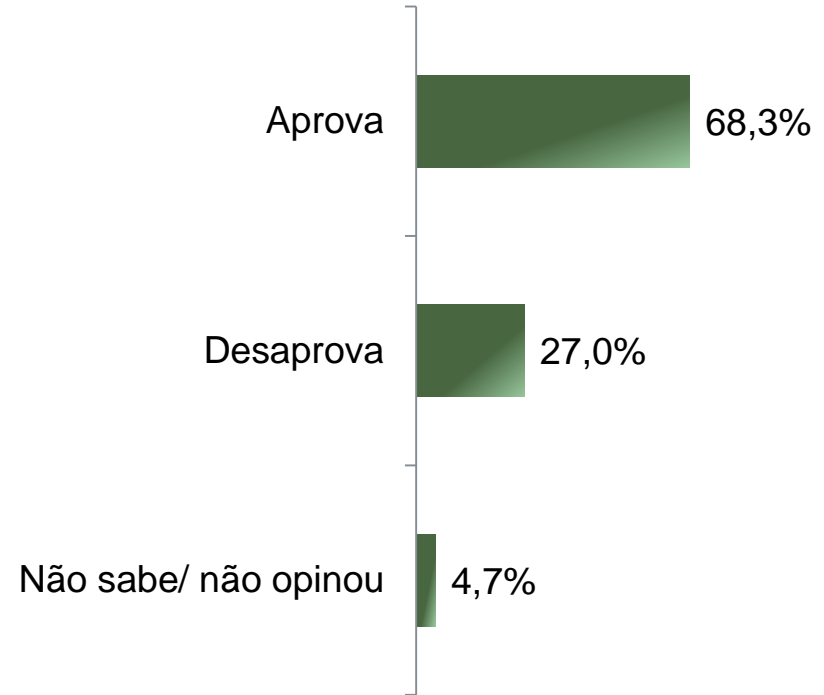
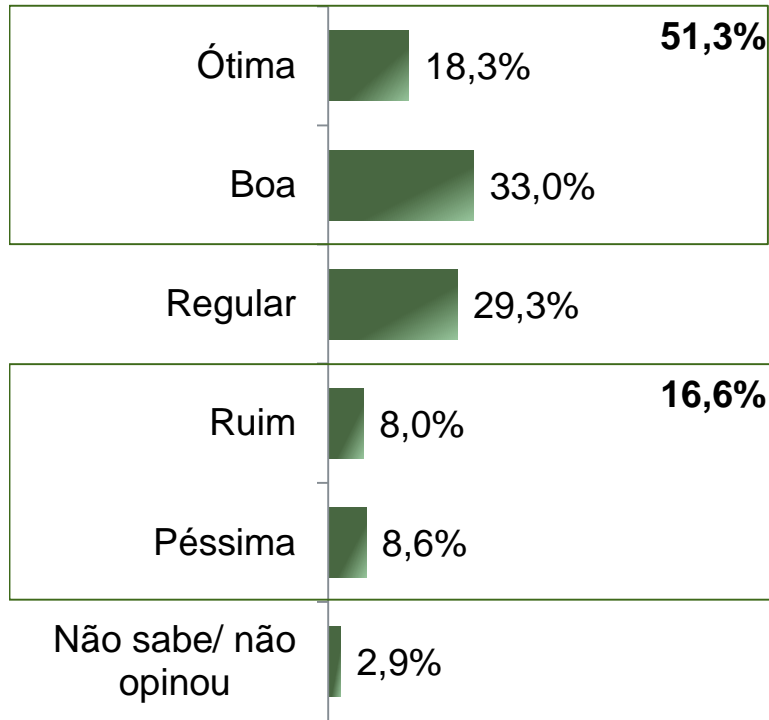


Avaliação e Aprovação da administração do Governador Tarcísio de Freitas

ESTIMULADA

De acordo com a Resolução-TSE n.º 23.600/2019, essa pesquisa está registrada no Tribunal Superior Eleitoral sob o n.º SP-04607/2024 para o cargo de Prefeito.

16



BASE: Eleitores do município de São José dos Campos (700)

A administração do Governador Tarcísio de Freitas está sendo ótima, boa, regular, ruim ou péssima?

De uma maneira geral, o(a) Sr(a) diria que aprova ou desaprova a administração do Governador Tarcísio de Freitas, até o momento?



Avaliação e Aprovação da administração do Governador Tarcísio de Freitas

COMPARATIVO

De acordo com a Resolução-TSE n.º 23.600/2019, essa pesquisa está registrada no Tribunal Superior Eleitoral sob o n.º SP-04607/2024 para o cargo de Prefeito.

17

	Abril 2023	Maio 2024
Ótima	21,4%	18,3%
Boa	37,1%	33,0%
Regular	25,6%	29,3%
Ruim	5,7%	8,0%
Péssima	5,0%	8,6%
Não sabe/ não opinou	5,3%	2,9%

	Abril 2023	Maio 2024
Aprova	74,4%	68,3%
Desaprova	17,2%	27,0%
Não sabe/ não opinou	8,3%	4,7%

BASE: Eleitores do município de São José dos Campos

A administração do Governador Tarcísio de Freitas está sendo ótima, boa, regular, ruim ou péssima?

De uma maneira geral, o(a) Sr(a) diria que aprova ou desaprova a administração do Governador Tarcísio de Freitas, até o momento?



Aprovação da administração do Governador Tarcísio de Freitas

ESTIMULADA

De acordo com a Resolução-TSE n.º 23.600/2019, essa pesquisa está registrada no Tribunal Superior Eleitoral sob o n.º SP-04607/2024 para o cargo de Prefeito.

18

	Aprova	Desaprova	Não sabe/ não opinou
Masculino	70,0%	25,5%	4,5%
Feminino	66,8%	28,4%	4,9%
De 16 a 24 anos	60,7%	35,7%	3,6%
De 25 a 34 anos	61,7%	32,3%	6,0%
De 35 a 44 anos	68,8%	27,9%	3,2%
De 45 a 59 anos	70,9%	23,6%	5,5%
60 anos ou mais	74,8%	20,4%	4,8%
Ensino Fundamental	71,6%	22,3%	6,1%
Ensino Médio	66,6%	27,8%	5,6%
Ensino Superior	68,7%	29,0%	2,3%
PEA	67,3%	28,2%	4,6%
Não PEA	70,5%	24,4%	5,1%

De uma maneira geral, o(a) Sr(a) diria que aprova ou desaprova a administração do Governador Tarcísio de Freitas, até o momento?



Avaliação da Administração Federal

De acordo com a Resolução-TSE n.º 23.600/2019, essa pesquisa está registrada no Tribunal Superior Eleitoral sob o n.º SP-04607/2024 para o cargo de Prefeito.

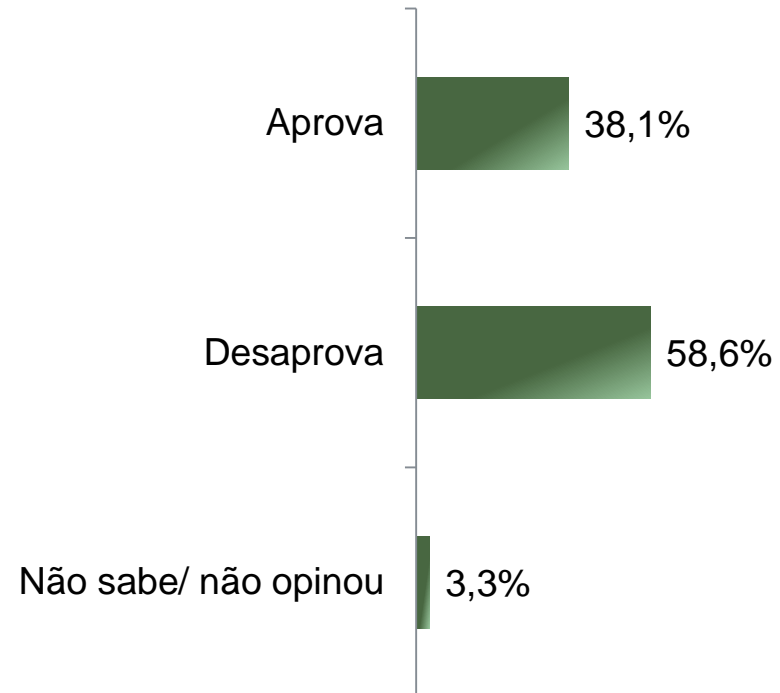
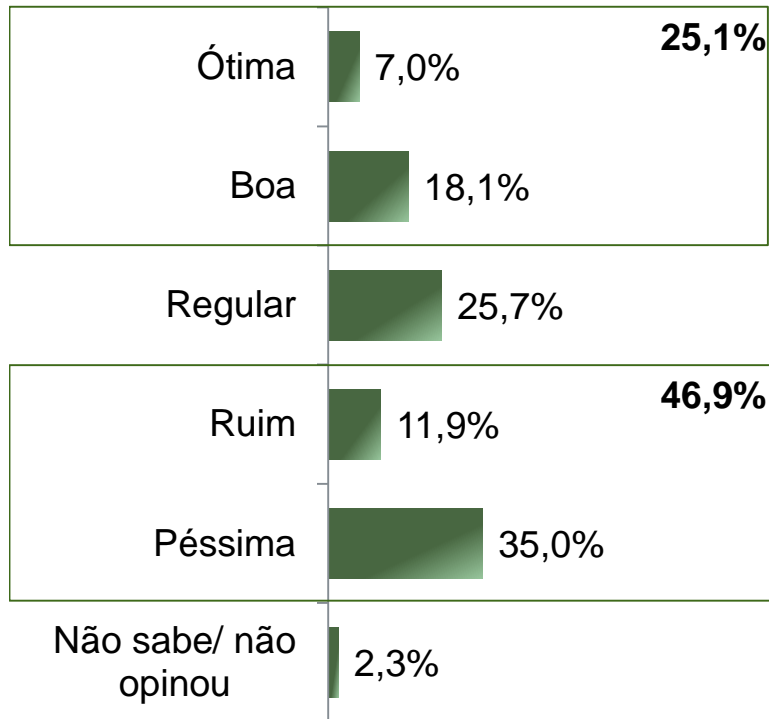


Avaliação e Aprovação da administração do Presidente Lula

ESTIMULADA

De acordo com a Resolução-TSE n.º 23.600/2019, essa pesquisa está registrada no Tribunal Superior Eleitoral sob o n.º SP-04607/2024 para o cargo de Prefeito.

20



BASE: Eleitores do município de São José dos Campos (700)

A administração do Presidente Lula está sendo ótima, boa, regular, ruim ou péssima?

De uma maneira geral, o(a) Sr(a) diria que aprova ou desaprova a administração do Presidente Lula, até o momento?



Avaliação e Aprovação da administração do Presidente Lula

COMPARATIVO

De acordo com a Resolução-TSE n.º 23.600/2019, essa pesquisa está registrada no Tribunal Superior Eleitoral sob o n.º SP-04607/2024 para o cargo de Prefeito.

	Abril 2023	Maio 2024
Ótima	8,1%	7,0%
Boa	26,0%	18,1%
Regular	22,8%	25,7%
Ruim	7,9%	11,9%
Péssima	32,9%	35,0%
Não sabe/ não opinou	2,4%	2,3%

	Abril 2023	Maio 2024
Aprova	43,9%	38,1%
Desaprova	51,1%	58,6%
Não sabe/ não opinou	5,0%	3,3%

BASE: Eleitores do município de São José dos Campos

A administração do Presidente Lula está sendo ótima, boa, regular, ruim ou péssima?
De uma maneira geral, o(a) Sr(a) diria que aprova ou desaprova a administração do Presidente Lula, até o momento?



Aprovação da administração do Presidente Lula

ESTIMULADA

De acordo com a Resolução-TSE n.º 23.600/2019, essa pesquisa está registrada no Tribunal Superior Eleitoral sob o n.º SP-04607/2024 para o cargo de Prefeito.

22

	Aprova	Desaprova	Não sabe/ não opinou
Masculino	34,2%	63,0%	2,7%
Feminino	41,6%	54,6%	3,8%
De 16 a 24 anos	44,0%	53,6%	2,4%
De 25 a 34 anos	33,1%	62,4%	4,5%
De 35 a 44 anos	35,1%	61,0%	3,9%
De 45 a 59 anos	35,7%	61,5%	2,7%
60 anos ou mais	45,6%	51,7%	2,7%
Ensino Fundamental	59,5%	37,8%	2,7%
Ensino Médio	33,4%	62,4%	4,1%
Ensino Superior	30,8%	66,8%	2,3%
PEA	35,6%	60,7%	3,7%
Não PEA	43,8%	53,9%	2,3%

De uma maneira geral, o(a) Sr(a) diria que aprova ou desaprova a administração do Presidente Lula, até o momento?





Obrigado pela atenção!