

De acordo com a Resolução-TSE n.º 23.600/2019, essa pesquisa está registrada no Tribunal Superior Eleitoral sob o n.º TO-08566/2024 para o cargo de Prefeito.



Pesquisa de Opinião Pública Município de Paraíso do Tocantins

Account Manager: Murilo Hidalgo

Metodologia

De acordo com a Resolução-TSE n.º 23.600/2019, essa pesquisa está registrada no Tribunal Superior Eleitoral sob o n.º TO-08566/2024 para o cargo de Prefeito.



Metodologia

De acordo com a Resolução-TSE n.º 23.600/2019, essa pesquisa está registrada no Tribunal Superior Eleitoral sob o n.º TO-08566/2024 para o cargo de Prefeito.

Curitiba, 07 de maio de 2024

Objetivo

Pesquisa de opinião pública realizada no município de Paraíso do Tocantins com o objetivo de: consultar à população sobre a situação eleitoral para o Executivo Municipal em 2024 e avaliação das administrações Municipal, Estadual e Federal.

Abrangência

Município de Paraíso do Tocantins.

Coleta de dados

Coleta de dados realizada através de entrevistas pessoais, entre os dias 01 e 06 de maio de 2024.

Amostragem

A amostra é representativa da população da área pesquisada e foi selecionada em duas etapas. Na primeira etapa realizou-se um sorteio probabilístico das localidades onde as entrevistas foram realizadas através do método PPT (Probabilidade Proporcional ao Tamanho), considerando a população residente nas localidades como base para essa seleção. Na segunda etapa, a seleção dentro da localidade, foi feita utilizando-se quotas amostrais proporcionais, em função das seguintes variáveis: gênero, faixa etária, escolaridade e renda domiciliar mensal.

Tamanho da Amostra e Margem de Erro

Para a realização desta pesquisa foi utilizada uma amostra de 510 eleitores. Tal amostra representativa do município de Paraíso do Tocantins atinge um grau de confiança de 95,0% para uma margem estimada de erro de aproximadamente 4,4 pontos percentuais para os resultados gerais.

Auditoria e Qualidade

Coleta de dados realizada por equipe especializada e treinada pela Paraná Pesquisas, com experiência em pesquisas de opinião. O trabalho de cada entrevistador foi auditado em aproximadamente 20,0% para a garantia da qualidade dos dados coletados.



Situação Eleitoral para o Executivo Municipal

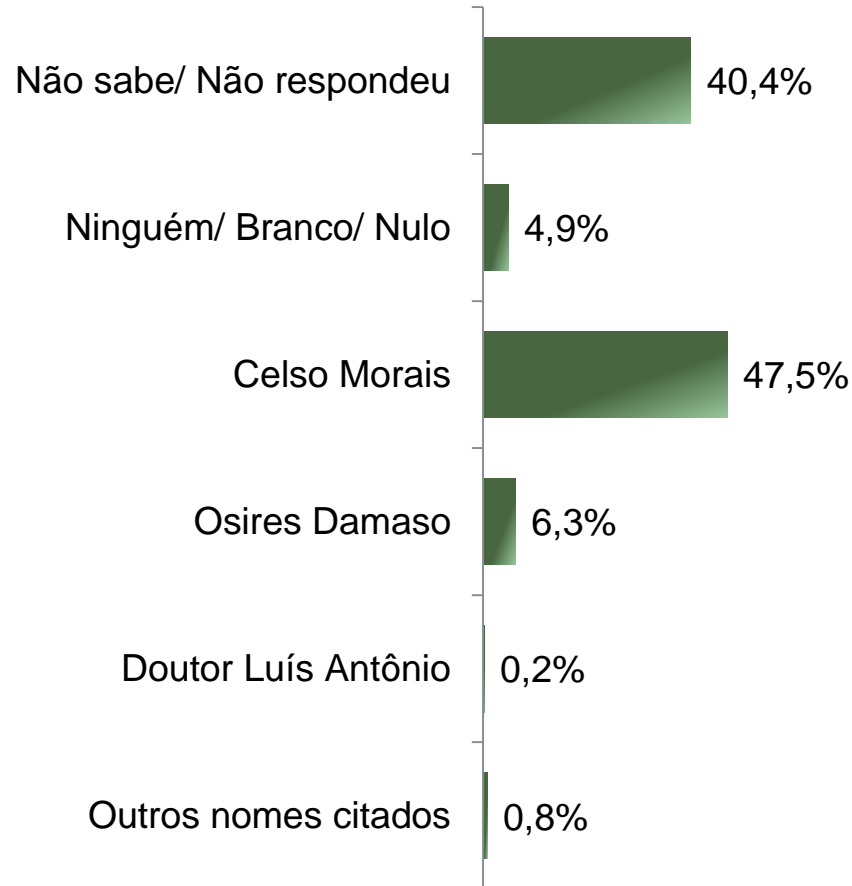
De acordo com a Resolução-TSE n.º 23.600/2019, essa pesquisa está registrada no Tribunal Superior Eleitoral sob o n.º TO-08566/2024 para o cargo de Prefeito.



De acordo com a Resolução-TSE n.º 23.600/2019, essa pesquisa está registrada no Tribunal Superior Eleitoral sob o n.º TO-08566/2024 para o cargo de Prefeito.

Situação Eleitoral – Prefeito

ESPONTÂNEA



BASE: Eleitores do município de Paraíso do Tocantins (510)

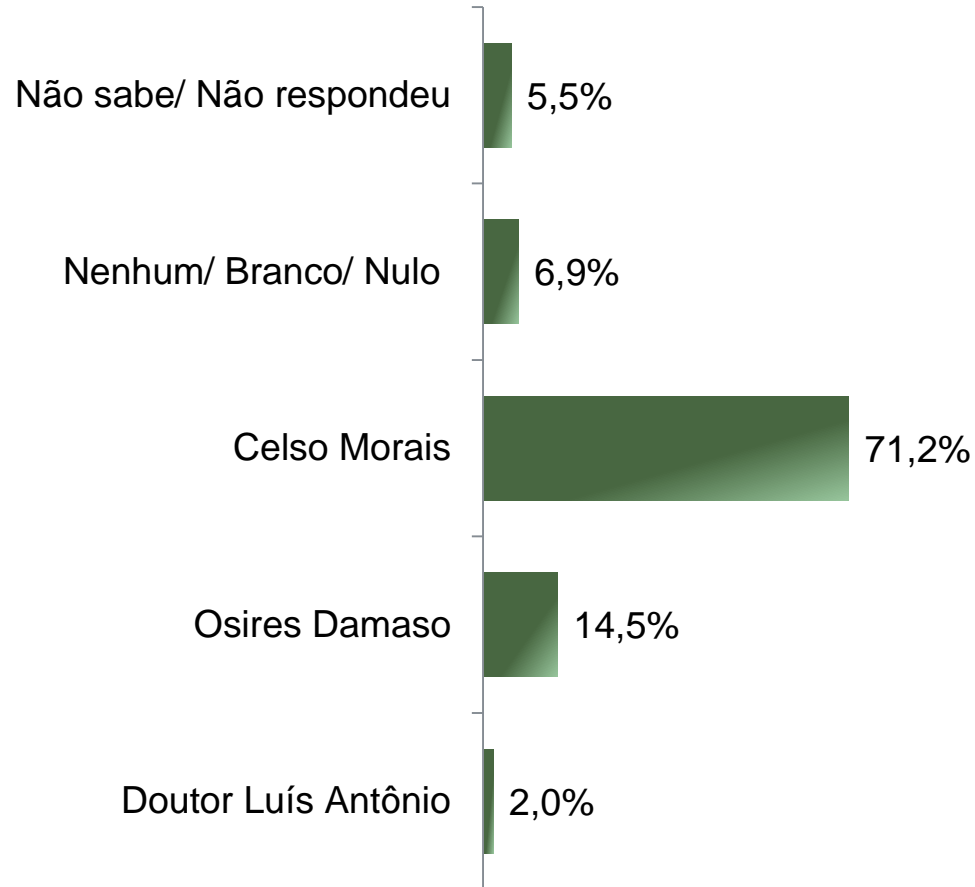
Se as eleições para Prefeito de Paraíso do Tocantins fossem hoje, em quem o(a) Sr(a) votaria?



De acordo com a Resolução-TSE n.º 23.600/2019, essa pesquisa está registrada no Tribunal Superior Eleitoral sob o n.º TO-08566/2024 para o cargo de Prefeito.

Situação Eleitoral – Prefeito

ESTIMULADA



BASE: Eleitores do município de Paraíso do Tocantins (510)

Se as eleições para Prefeito de Paraíso do Tocantins fossem hoje e os candidatos fossem esses, em quem o(a) Sr(a) votaria?



De acordo com a Resolução-TSE n.º 23.600/2019, essa pesquisa está registrada no Tribunal Superior Eleitoral sob o n.º TO-08566/2024 para o cargo de Prefeito.

Situação Eleitoral – Prefeito

ESTIMULADA

| | Não sabe/ Não respondeu | Nenhum/ Branco/ Nulo | Celso Moraes | Osires Damaso | Doutor Luís Antônio |
|--------------------|-------------------------|----------------------|--------------|---------------|---------------------|
| Masculino | 5,0% | 9,2% | 70,0% | 14,2% | 1,7% |
| Feminino | 5,9% | 4,8% | 72,2% | 14,8% | 2,2% |
| De 16 a 24 anos | 6,4% | 6,4% | 69,2% | 15,4% | 2,6% |
| De 25 a 34 anos | 5,7% | 6,6% | 72,6% | 14,2% | 0,9% |
| De 35 a 44 anos | 4,7% | 8,4% | 71,0% | 15,9% | 0,0% |
| De 45 a 59 anos | 6,3% | 5,6% | 70,6% | 16,7% | 0,8% |
| 60 anos ou mais | 4,3% | 7,5% | 72,0% | 9,7% | 6,5% |
| Ensino Fundamental | 5,1% | 7,6% | 69,6% | 15,2% | 2,5% |
| Ensino Médio | 5,9% | 5,5% | 71,7% | 14,6% | 2,4% |
| Ensino Superior | 5,1% | 9,2% | 72,4% | 13,3% | 0,0% |
| PEA | 5,9% | 7,7% | 70,1% | 15,2% | 1,1% |
| Não PEA | 4,4% | 4,4% | 74,1% | 12,6% | 4,4% |

Se as eleições para Prefeito de Paraíso do Tocantins fossem hoje e os candidatos fossem esses, em quem o(a) Sr(a) votaria?

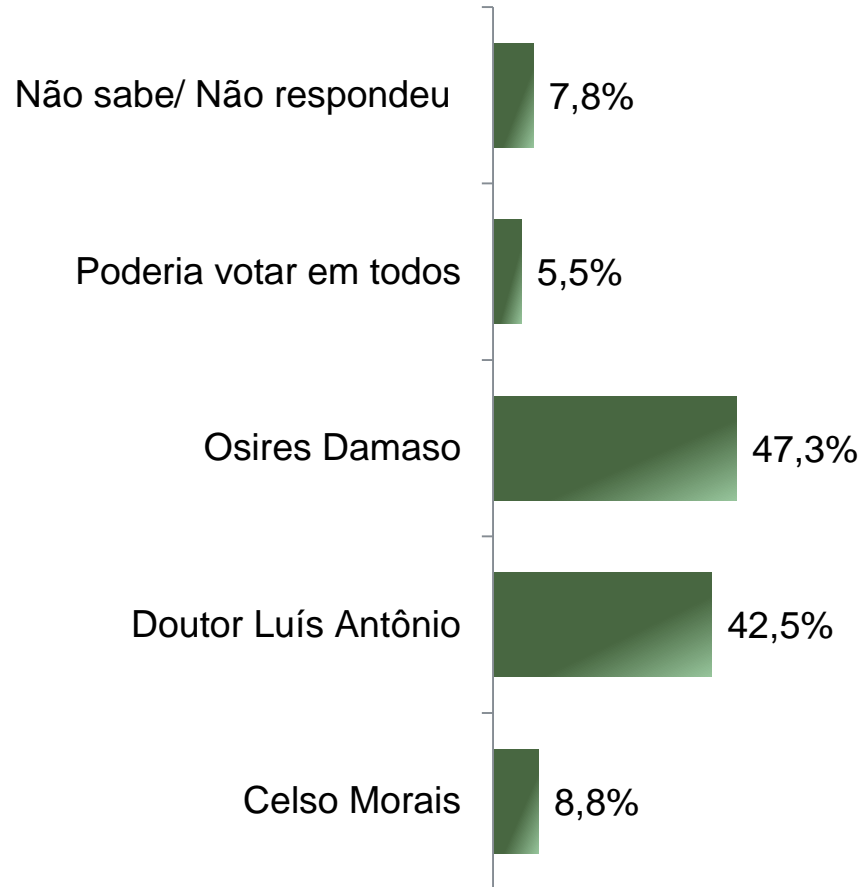


De acordo com a Resolução-TSE n.º 23.600/2019, essa pesquisa está registrada no Tribunal Superior Eleitoral sob o n.º TO-08566/2024 para o cargo de Prefeito.

Rejeição Eleitoral – Prefeito

ESTIMULADA – RM*

**Cada entrevistado poderia citar mais de 1 (um) candidato*



BASE: Eleitores do município de Paraíso do Tocantins (510)

Se as eleições para Prefeito de Paraíso do Tocantins fossem hoje em qual/ quais desses candidatos o(a) Sr(a) NÃO VOTARIA DE JEITO NENHUM?



Impacto de apoios na decisão de votar em um candidato a Prefeito

De acordo com a Resolução-TSE n.º 23.600/2019, essa pesquisa está registrada no Tribunal Superior Eleitoral sob o n.º TO-08566/2024 para o cargo de Prefeito.



Impacto da indicação do _____ na decisão de votar em um candidato a Prefeito de Paraíso do Tocantins ESTIMULADA

De acordo com a Resolução-TSE n.º 23.600/2019, essa pesquisa está registrada no Tribunal Superior Eleitoral sob o n.º TO-08566/2024 para o cargo de Prefeito.

10

| | Com certeza votaria | Poderia votar | Jamais votaria | Não sabe/ não opinou |
|------------------------------|---------------------|---------------|----------------|----------------------|
| Ex-Presidente Jair Bolsonaro | 47,8% | 23,9% | 24,9% | 3,3% |
| Governador Wanderlei Barbosa | 23,9% | 40,2% | 30,4% | 5,5% |
| Presidente Lula | 13,5% | 13,9% | 68,6% | 3,9% |

BASE: Eleitores do município de Paraíso do Tocantins (510)

O(A) Sr(a) com certeza votaria, poderia votar ou jamais votaria em um candidato a Prefeito de Paraíso do Tocantins indicado pelo _____?



Avaliação da Administração Municipal

De acordo com a Resolução-TSE n.º 23.600/2019, essa pesquisa está registrada no Tribunal Superior Eleitoral sob o n.º TO-08566/2024 para o cargo de Prefeito.

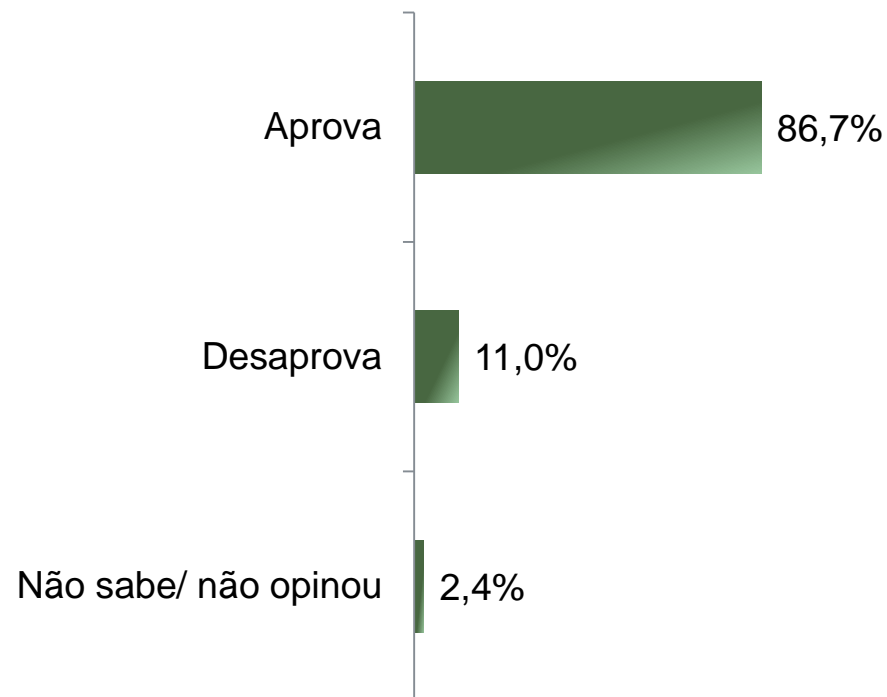
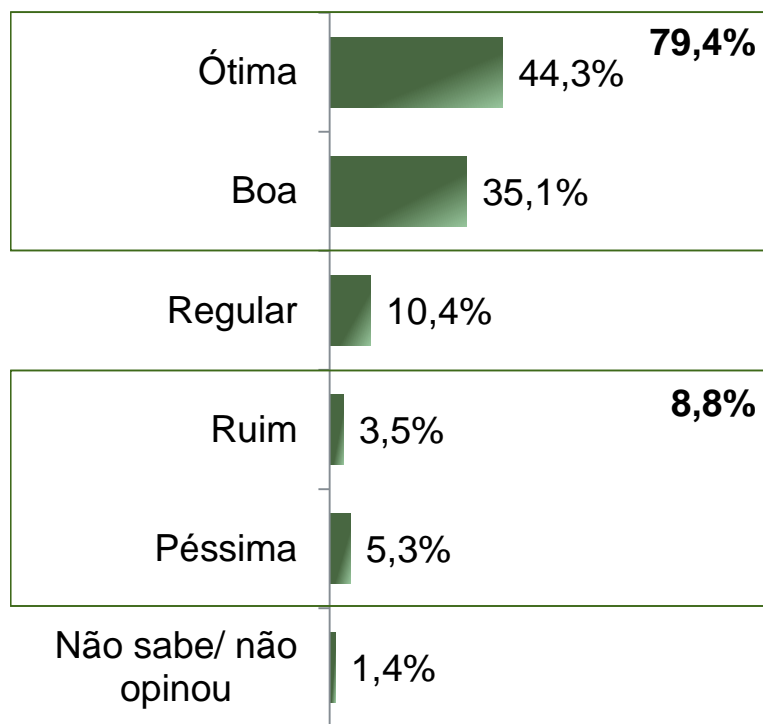


Avaliação e Aprovação da administração do Prefeito Celso Moraes

ESTIMULADA

De acordo com a Resolução-TSE n.º 23.600/2019, essa pesquisa está registrada no Tribunal Superior Eleitoral sob o n.º TO-08566/2024 para o cargo de Prefeito.

12



BASE: Eleitores do município de Paraíso do Tocantins (510)

A administração do Prefeito Celso Moraes está sendo ótima, boa, regular, ruim ou péssima?

De uma maneira geral, o(a) Sr(a) diria que aprova ou desaprova a administração do Prefeito Celso Moraes, até o momento?



Aprovação da administração do Prefeito Celso Moraes

ESTIMULADA

De acordo com a Resolução-TSE n.º 23.600/2019, essa pesquisa está registrada no Tribunal Superior Eleitoral sob o n.º TO-08566/2024 para o cargo de Prefeito.

13

| | Aprova | Desaprova | Não sabe/ não opinou |
|--------------------|--------|-----------|----------------------|
| Masculino | 84,6% | 12,1% | 3,3% |
| Feminino | 88,5% | 10,0% | 1,5% |
| De 16 a 24 anos | 88,5% | 10,3% | 1,3% |
| De 25 a 34 anos | 89,6% | 8,5% | 1,9% |
| De 35 a 44 anos | 87,9% | 9,3% | 2,8% |
| De 45 a 59 anos | 84,1% | 13,5% | 2,4% |
| 60 anos ou mais | 83,9% | 12,9% | 3,2% |
| Ensino Fundamental | 84,8% | 10,8% | 4,4% |
| Ensino Médio | 86,6% | 12,2% | 1,2% |
| Ensino Superior | 89,8% | 8,2% | 2,0% |
| PEA | 86,4% | 11,5% | 2,1% |
| Não PEA | 87,4% | 9,6% | 3,0% |

De uma maneira geral, o(a) Sr(a) diria que aprova ou desaprova a administração do Prefeito Celso Moraes, até o momento?



Avaliação da Administração Estadual

De acordo com a Resolução-TSE n.º 23.600/2019, essa pesquisa está registrada no Tribunal Superior Eleitoral sob o n.º TO-08566/2024 para o cargo de Prefeito.

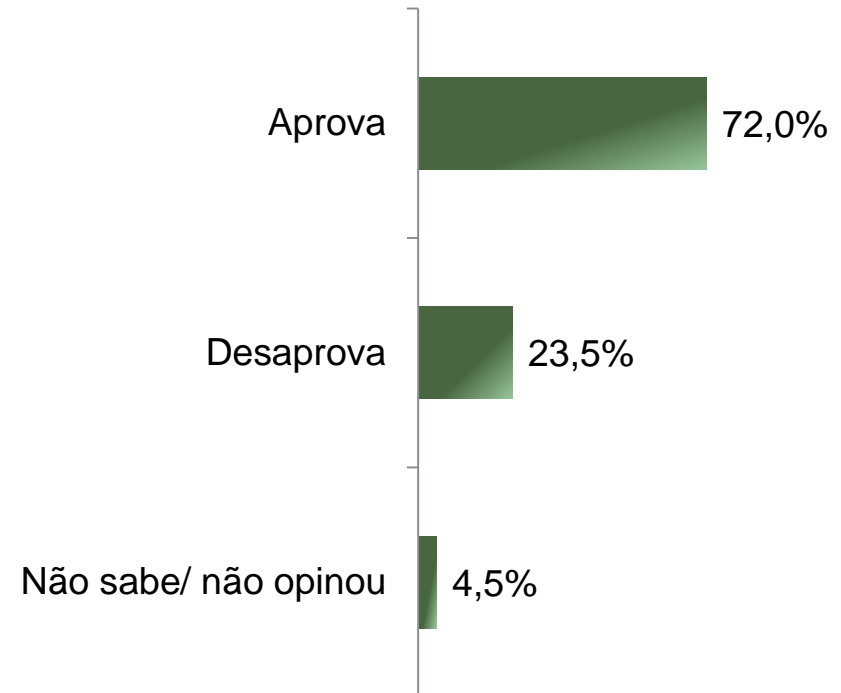
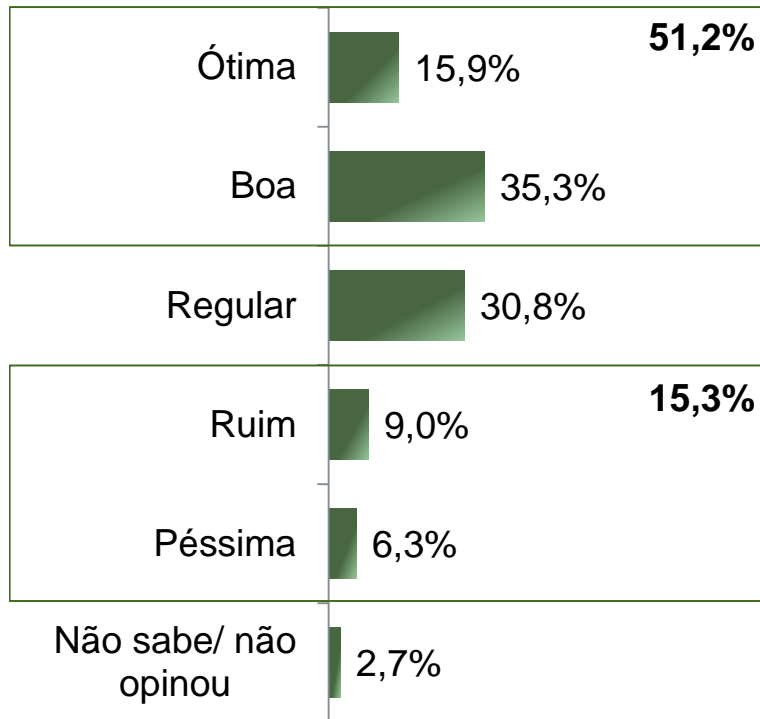


Avaliação e Aprovação da administração do Governador Wanderlei Barbosa

ESTIMULADA

De acordo com a Resolução-TSE n.º 23.600/2019, essa pesquisa está registrada no Tribunal Superior Eleitoral sob o n.º TO-08566/2024 para o cargo de Prefeito.

15



BASE: Eleitores do município de Paraíso do Tocantins (510)

A administração do Governador Wanderlei Barbosa está sendo ótima, boa, regular, ruim ou péssima?
De uma maneira geral, o(a) Sr(a) diria que aprova ou desaprova a administração do Governador Wanderlei Barbosa, até o momento?



Aprovação da administração do Governador Wanderlei Barbosa

ESTIMULADA

De acordo com a Resolução-TSE n.º 23.600/2019, essa pesquisa está registrada no Tribunal Superior Eleitoral sob o n.º TO-08566/2024 para o cargo de Prefeito.

16

| | Aprova | Desaprova | Não sabe/ não opinou |
|--------------------|--------|-----------|----------------------|
| Masculino | 76,7% | 20,8% | 2,5% |
| Feminino | 67,8% | 25,9% | 6,3% |
| De 16 a 24 anos | 76,9% | 20,5% | 2,6% |
| De 25 a 34 anos | 69,8% | 26,4% | 3,8% |
| De 35 a 44 anos | 73,8% | 22,4% | 3,7% |
| De 45 a 59 anos | 72,2% | 22,2% | 5,6% |
| 60 anos ou mais | 67,7% | 25,8% | 6,5% |
| Ensino Fundamental | 71,5% | 23,4% | 5,1% |
| Ensino Médio | 70,5% | 24,8% | 4,7% |
| Ensino Superior | 76,5% | 20,4% | 3,1% |
| PEA | 74,1% | 22,4% | 3,5% |
| Não PEA | 65,9% | 26,7% | 7,4% |

De uma maneira geral, o(a) Sr(a) diria que aprova ou desaprova a administração do Governador Wanderlei Barbosa, até o momento?



Avaliação da Administração Federal

De acordo com a Resolução-TSE n.º 23.600/2019, essa pesquisa está registrada no Tribunal Superior Eleitoral sob o n.º TO-08566/2024 para o cargo de Prefeito.

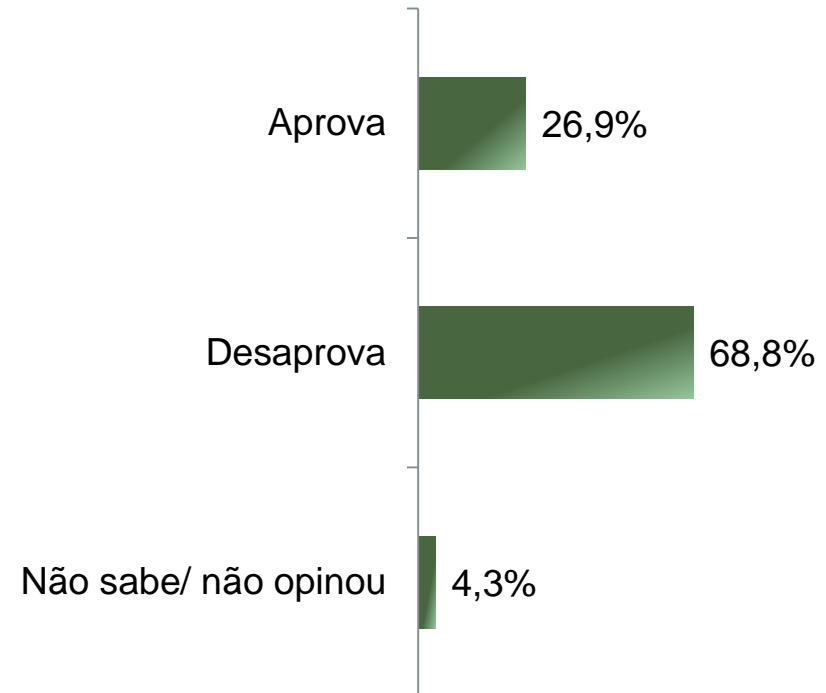
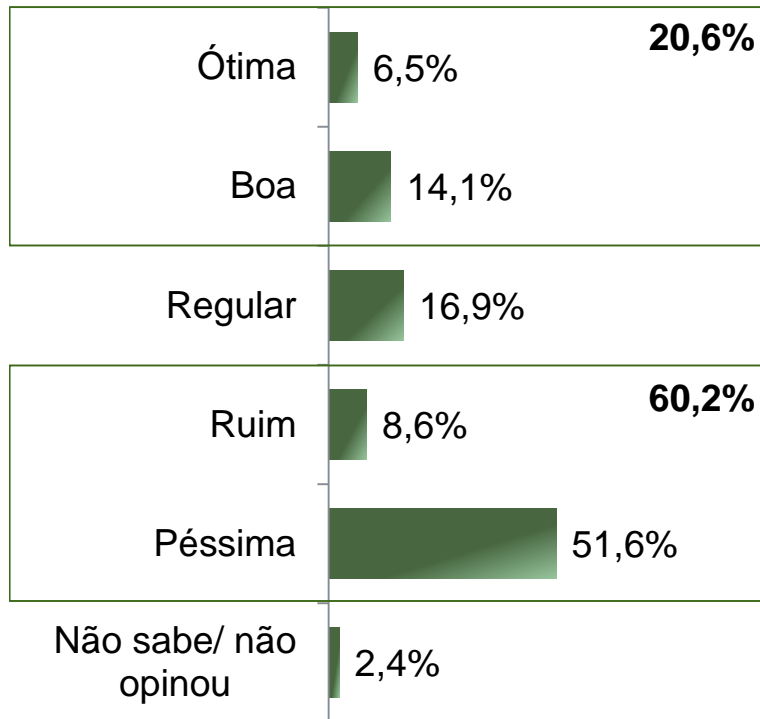


Avaliação e Aprovação da administração do Presidente Lula

ESTIMULADA

De acordo com a Resolução-TSE n.º 23.600/2019, essa pesquisa está registrada no Tribunal Superior Eleitoral sob o n.º TO-08566/2024 para o cargo de Prefeito.

18



BASE: Eleitores do município de Paraíso do Tocantins (510)

A administração do Presidente Lula está sendo ótima, boa, regular, ruim ou péssima?
De uma maneira geral, o(a) Sr(a) diria que aprova ou desaprova a administração do Presidente Lula, até o momento?



Aprovação da administração do Presidente Lula

ESTIMULADA

De acordo com a Resolução-TSE n.º 23.600/2019, essa pesquisa está registrada no Tribunal Superior Eleitoral sob o n.º TO-08566/2024 para o cargo de Prefeito.

19

| | Aprova | Desaprova | Não sabe/ não opinou |
|--------------------|--------|-----------|----------------------|
| Masculino | 22,9% | 73,3% | 3,8% |
| Feminino | 30,4% | 64,8% | 4,8% |
| De 16 a 24 anos | 23,1% | 71,8% | 5,1% |
| De 25 a 34 anos | 24,5% | 71,7% | 3,8% |
| De 35 a 44 anos | 23,4% | 71,0% | 5,6% |
| De 45 a 59 anos | 31,7% | 64,3% | 4,0% |
| 60 anos ou mais | 30,1% | 66,7% | 3,2% |
| Ensino Fundamental | 31,0% | 64,6% | 4,4% |
| Ensino Médio | 24,8% | 71,7% | 3,5% |
| Ensino Superior | 25,5% | 68,4% | 6,1% |
| PEA | 26,9% | 69,6% | 3,5% |
| Não PEA | 26,7% | 66,7% | 6,7% |

De uma maneira geral, o(a) Sr(a) diria que aprova ou desaprova a administração do Presidente Lula, até o momento?





Obrigado pela atenção!