

De acordo com a Resolução-TSE n.º 23.600/2019, essa pesquisa está registrada no Tribunal Superior Eleitoral sob o n.º PR-02066/2024 para o cargo de Prefeito.



## Pesquisa de Opinião Pública Município de Londrina

---

Account Manager: Murilo Hidalgo

# Metodologia

De acordo com a Resolução-TSE n.º 23.600/2019, essa pesquisa está registrada no Tribunal Superior Eleitoral sob o n.º PR-02066/2024 para o cargo de Prefeito.



De acordo com a Resolução-TSE n.º 23.600/2019, essa pesquisa está registrada no Tribunal Superior Eleitoral sob o n.º PR-02066/2024 para o cargo de Prefeito.

# Metodologia

Curitiba, 02 de maio de 2024

## Objetivo

Pesquisa de opinião pública realizada no município de Londrina com o objetivo de consultar à população sobre a situação eleitoral para o Executivo Municipal em 2024 e avaliação das administrações Municipal, Estadual e Federal.

## Abrangência

Município de Londrina.

## Coleta de dados

Coleta de dados realizada através de entrevistas pessoais, entre os dias 26 de abril e 01 de maio de 2024.

## Amostragem

A amostra é representativa da população da área pesquisada e foi selecionada em duas etapas. Na primeira etapa realizou-se um sorteio probabilístico das localidades onde as entrevistas foram realizadas através do método PPT (Probabilidade Proporcional ao Tamanho), considerando a população residente nas localidades como base para essa seleção. Na segunda etapa, a seleção dentro da localidade, foi feita utilizando-se quotas amostrais proporcionais, em função das seguintes variáveis: gênero, faixa etária, escolaridade e renda domiciliar mensal.

## Tamanho da Amostra e Margem de Erro

Para a realização desta pesquisa foi utilizada uma amostra de 800 eleitores. Tal amostra representativa do município de Londrina atinge um grau de confiança de 95,0% para uma margem estimada de erro de aproximadamente 3,5 pontos percentuais para os resultados gerais.

## Auditoria e Qualidade

Coleta de dados realizada por equipe especializada e treinada pela Paraná Pesquisas, com experiência em pesquisas de opinião. O trabalho de cada entrevistador(a) foi auditado em aproximadamente 20,0% para a garantia da qualidade dos dados coletados.



# Situação Eleitoral para o Executivo Municipal

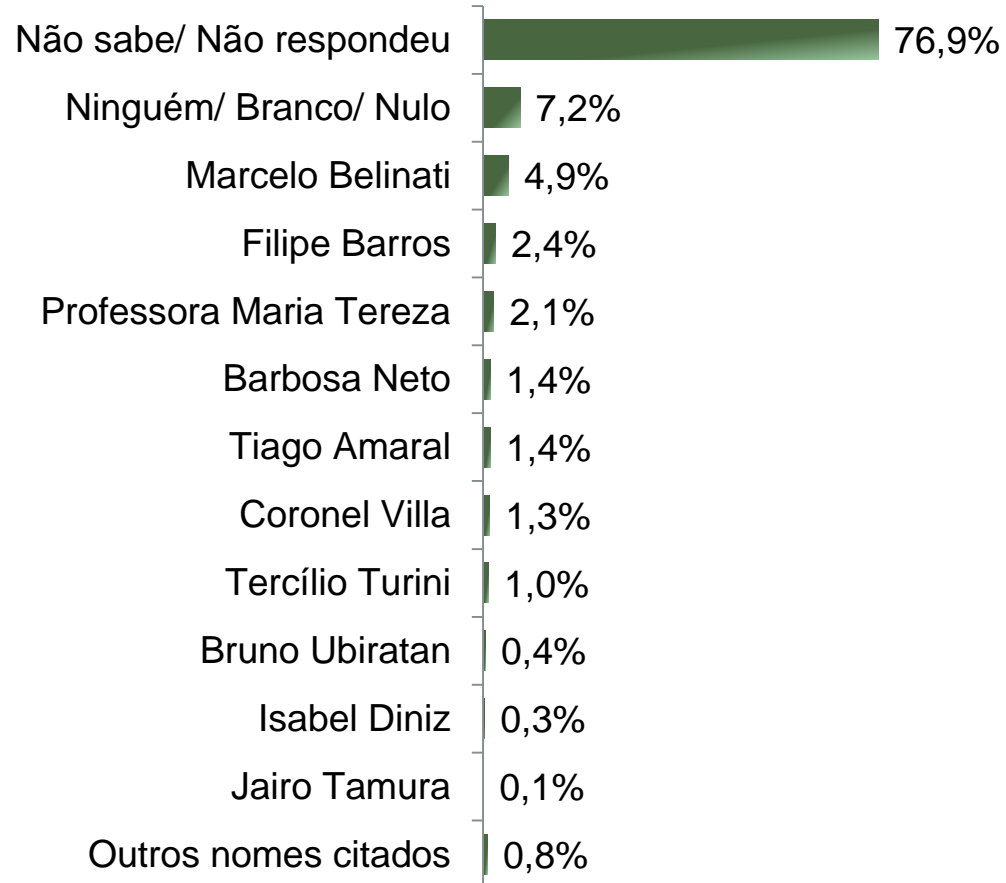
De acordo com a Resolução-TSE n.º 23.600/2019, essa pesquisa está registrada no Tribunal Superior Eleitoral sob o n.º PR-02066/2024 para o cargo de Prefeito.



De acordo com a Resolução-TSE n.º 23.600/2019, essa pesquisa está registrada no Tribunal Superior Eleitoral sob o n.º PR-02066/2024 para o cargo de Prefeito.

# Situação Eleitoral – Prefeito

## ESPONTÂNEA



BASE: Eleitores do município de Londrina (800)

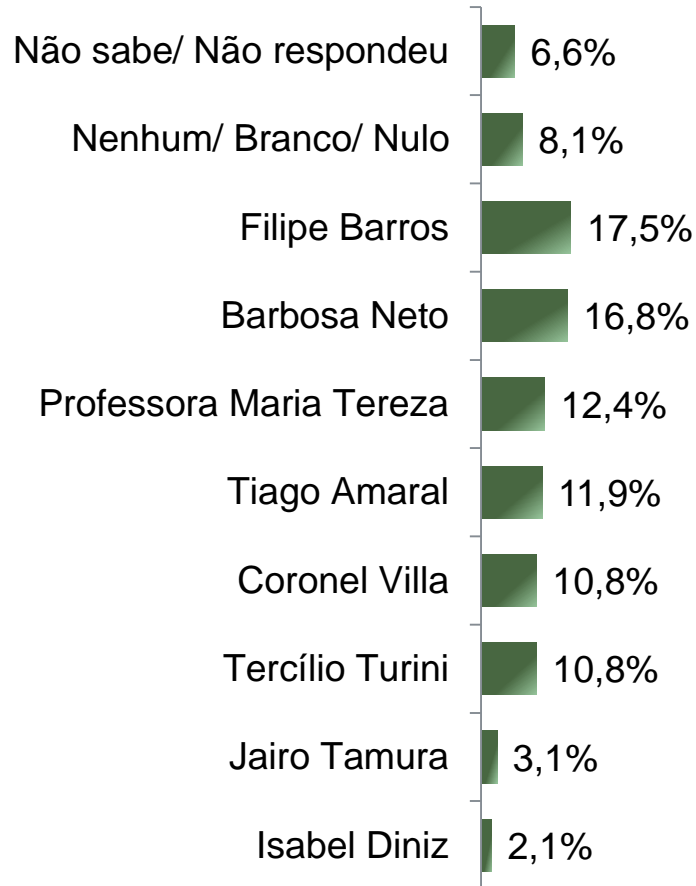
Se as eleições para Prefeito de Londrina fossem hoje, em quem o(a) Sr(a) votaria?



De acordo com a Resolução-TSE n.º 23.600/2019, essa pesquisa está registrada no Tribunal Superior Eleitoral sob o n.º PR-02066/2024 para o cargo de Prefeito.

# Situação Eleitoral – Prefeito

## ESTIMULADA – Cenário 1



BASE: Eleitores do município de Londrina (800)

Se as eleições para Prefeito de Londrina fossem hoje e os candidatos fossem esses, em quem o(a) Sr(a) votaria?



De acordo com a Resolução-TSE n.º 23.600/2019, essa pesquisa está registrada no Tribunal Superior Eleitoral sob o n.º PR-02066/2024 para o cargo de Prefeito.

# Situação Eleitoral – Prefeito

## ESTIMULADA – Cenário 1

	Não sabe/ Não respondeu	Nenhum/ Branco/ Nulo	Filipe Barros	Barbosa Neto	Professora Maria Tereza	Tiago Amaral	Coronel Villa	Tercílio Turini	Jairo Tamura	Isabel Diniz
Masculino	5,7%	9,2%	19,5%	14,4%	9,5%	10,3%	12,5%	12,2%	3,8%	3,0%
Feminino	7,4%	7,2%	15,8%	18,8%	14,8%	13,2%	9,3%	9,5%	2,6%	1,4%
De 16 a 24 anos	4,6%	6,9%	19,5%	18,4%	18,4%	16,1%	10,3%	2,3%	1,1%	2,3%
De 25 a 34 anos	6,6%	6,6%	13,8%	17,8%	14,5%	17,1%	11,2%	7,2%	2,6%	2,6%
De 35 a 44 anos	6,9%	9,4%	21,9%	16,3%	10,0%	11,3%	13,1%	6,3%	2,5%	2,5%
De 45 a 59 anos	6,7%	8,2%	17,8%	15,9%	13,9%	10,1%	9,1%	13,5%	2,9%	1,9%
60 anos ou mais	7,3%	8,8%	15,5%	16,6%	8,3%	8,3%	10,4%	18,1%	5,2%	1,6%
Ensino Fundamental	5,9%	7,7%	14,5%	21,4%	10,5%	7,3%	9,1%	18,6%	2,7%	2,3%
Ensino Médio	6,4%	7,9%	17,4%	18,0%	10,7%	13,7%	14,3%	7,6%	1,8%	2,1%
Ensino Superior	7,5%	8,7%	20,2%	11,1%	16,3%	13,5%	7,5%	7,9%	5,2%	2,0%
PEA	6,7%	8,2%	18,5%	17,4%	11,6%	12,3%	10,7%	9,4%	2,9%	2,2%
Não PEA	6,4%	8,0%	15,3%	15,3%	14,1%	10,8%	10,8%	13,7%	3,6%	2,0%

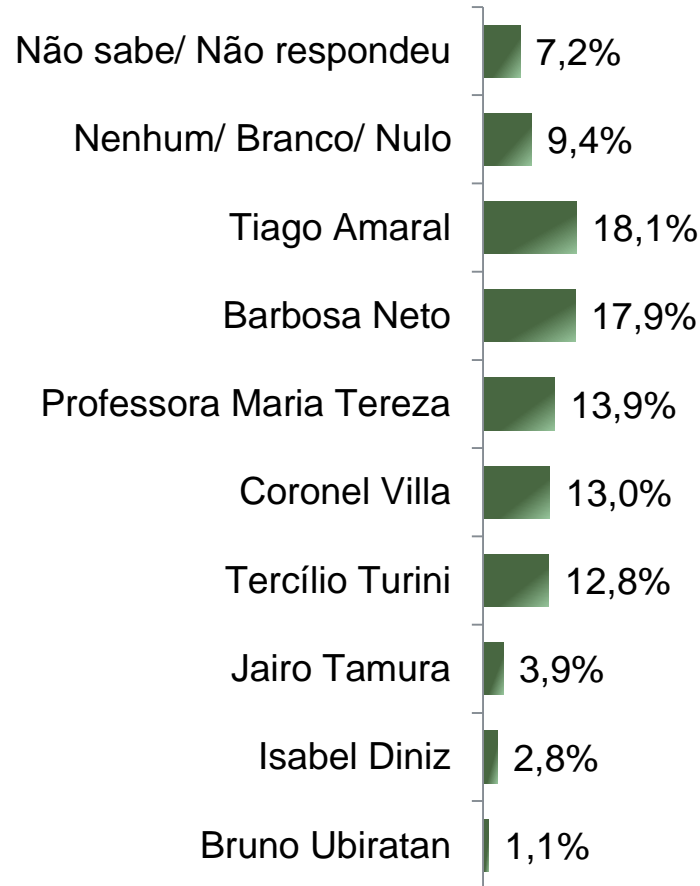
Se as eleições para Prefeito de Londrina fossem hoje e os candidatos fossem esses, em quem o(a) Sr(a) votaria?



De acordo com a Resolução-TSE n.º 23.600/2019, essa pesquisa está registrada no Tribunal Superior Eleitoral sob o n.º PR-02066/2024 para o cargo de Prefeito.

# Situação Eleitoral – Prefeito

## ESTIMULADA – Cenário 2



BASE: Eleitores do município de Londrina (800)

Se as eleições para Prefeito de Londrina fossem hoje e os candidatos AGORA fossem esses, em quem o(a) Sr(a) votaria?





De acordo com a Resolução-TSE n.º 23.600/2019, essa pesquisa está registrada no Tribunal Superior Eleitoral sob o n.º PR-02066/2024 para o cargo de Prefeito.

# Situação Eleitoral – Prefeito

## ESTIMULADA – Cenário 2

	Não sabe/ Não respondeu	Nenhum/ Branco/ Nulo	Tiago Amaral	Barbosa Neto	Professora Maria Tereza	Coronel Villa	Tercílio Turini	Jairo Tamura	Isabel Diniz	Bruno Ubiratan
Masculino	6,5%	10,3%	16,3%	15,7%	10,6%	16,0%	14,6%	5,1%	3,5%	1,4%
Feminino	7,9%	8,6%	19,7%	19,7%	16,7%	10,4%	11,1%	2,8%	2,1%	0,9%
De 16 a 24 anos	5,7%	9,2%	25,3%	19,5%	19,5%	11,5%	4,6%	1,1%	3,4%	0,0%
De 25 a 34 anos	7,2%	8,6%	21,7%	18,4%	16,4%	13,2%	7,9%	2,6%	3,3%	0,7%
De 35 a 44 anos	6,9%	10,6%	18,1%	16,9%	12,5%	17,5%	8,8%	3,8%	2,5%	2,5%
De 45 a 59 anos	7,7%	9,1%	16,3%	17,3%	15,9%	11,1%	14,9%	4,3%	2,9%	0,5%
60 anos ou mais	7,8%	9,3%	14,0%	18,1%	8,3%	11,9%	21,2%	5,7%	2,1%	1,6%
Ensino Fundamental	6,8%	7,3%	13,2%	22,7%	11,4%	10,5%	20,5%	3,2%	3,2%	1,4%
Ensino Médio	7,3%	9,8%	20,1%	19,5%	11,6%	16,5%	9,5%	2,4%	2,7%	0,6%
Ensino Superior	7,5%	10,7%	19,8%	11,5%	19,0%	10,7%	10,3%	6,3%	2,4%	1,6%
PEA	7,6%	8,7%	19,1%	18,7%	13,8%	13,8%	10,9%	3,6%	2,7%	1,1%
Não PEA	6,4%	10,8%	16,1%	16,1%	14,1%	11,2%	16,9%	4,4%	2,8%	1,2%

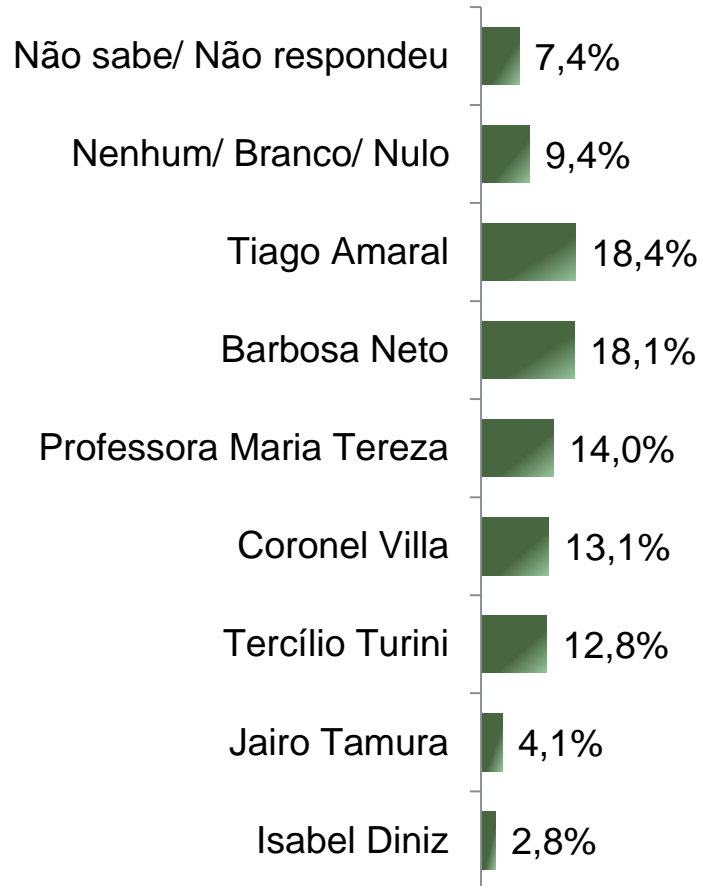
Se as eleições para Prefeito de Londrina fossem hoje e os candidatos AGORA fossem esses, em quem o(a) Sr(a) votaria?



De acordo com a Resolução-TSE n.º 23.600/2019, essa pesquisa está registrada no Tribunal Superior Eleitoral sob o n.º PR-02066/2024 para o cargo de Prefeito.

# Situação Eleitoral – Prefeito

## ESTIMULADA – Cenário 3



BASE: Eleitores do município de Londrina (800)

Se as eleições para Prefeito de Londrina fossem hoje e os candidatos AGORA fossem esses, em quem o(a) Sr(a) votaria?



De acordo com a Resolução-TSE n.º 23.600/2019, essa pesquisa está registrada no Tribunal Superior Eleitoral sob o n.º PR-02066/2024 para o cargo de Prefeito.

# Situação Eleitoral – Prefeito

## ESTIMULADA – Cenário 3

	Não sabe/ Não respondeu	Nenhum/ Branco/ Nulo	Tiago Amaral	Barbosa Neto	Professora Maria Tereza	Coronel Villa	Tercílio Turini	Jairo Tamura	Isabel Diniz
Masculino	6,2%	10,8%	16,5%	16,0%	10,6%	16,0%	14,6%	5,7%	3,5%
Feminino	8,4%	8,1%	20,0%	20,0%	16,9%	10,7%	11,1%	2,8%	2,1%
De 16 a 24 anos	5,7%	9,2%	25,3%	19,5%	19,5%	11,5%	4,6%	1,1%	3,4%
De 25 a 34 anos	7,2%	8,6%	21,7%	18,4%	16,4%	13,2%	7,9%	3,3%	3,3%
De 35 a 44 anos	8,8%	9,4%	18,1%	17,5%	12,5%	18,1%	8,8%	4,4%	2,5%
De 45 a 59 anos	7,2%	9,6%	16,3%	17,8%	15,9%	11,1%	14,9%	4,3%	2,9%
60 anos ou mais	7,3%	9,8%	15,0%	18,1%	8,8%	11,9%	21,2%	5,7%	2,1%
Ensino Fundamental	6,4%	7,7%	14,1%	22,7%	11,8%	10,5%	20,5%	3,2%	3,2%
Ensino Médio	8,2%	9,1%	20,1%	19,5%	11,6%	16,5%	9,5%	2,7%	2,7%
Ensino Superior	7,1%	11,1%	19,8%	12,3%	19,0%	11,1%	10,3%	6,7%	2,4%
PEA	7,6%	8,9%	19,1%	19,1%	13,8%	14,0%	10,9%	4,0%	2,7%
Não PEA	6,8%	10,4%	16,9%	16,1%	14,5%	11,2%	16,9%	4,4%	2,8%

Se as eleições para Prefeito de Londrina fossem hoje e os candidatos AGORA fossem esses, em quem o(a) Sr(a) votaria?

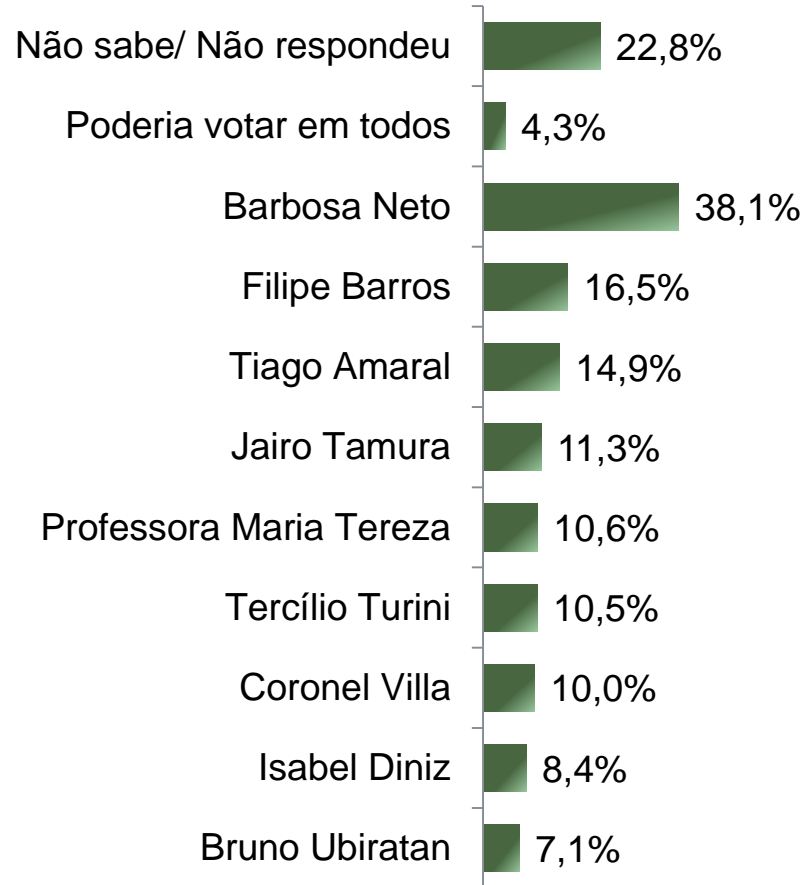


De acordo com a Resolução-TSE n.º 23.600/2019, essa pesquisa está registrada no Tribunal Superior Eleitoral sob o n.º PR-02066/2024 para o cargo de Prefeito.

# Rejeição Eleitoral – Prefeito

## ESTIMULADA – RM\*

*\*Cada entrevistado poderia citar mais de 1 (um) candidato*



BASE: Eleitores do município de Londrina (800)

Se as eleições para Prefeito de Londrina fossem hoje em qual/ quais desses candidatos o(a) Sr(a) NÃO VOTARIA DE JEITO NENHUM?



# Impacto de apoios na decisão de votar em um candidato a Prefeito

De acordo com a Resolução-TSE n.º 23.600/2019, essa pesquisa está registrada no Tribunal Superior Eleitoral sob o n.º PR-02066/2024 para o cargo de Prefeito.



# Impacto da indicação do \_\_\_\_\_ na decisão de votar em um candidato a Prefeito de Londrina

## ESTIMULADA

De acordo com a Resolução-TSE n.º 23.600/2019, essa pesquisa está registrada no Tribunal Superior Eleitoral sob o n.º PR-02066/2024 para o cargo de Prefeito.

14

	Com certeza votaria	Poderia votar	Jamais votaria	Não sabe/ não opinou
Ex-Presidente Jair Bolsonaro	33,6%	22,1%	41,0%	3,3%
Prefeito Marcelo Belinati	25,0%	53,0%	18,5%	3,5%
Governador Ratinho Junior	22,4%	51,2%	23,1%	3,3%
Presidente Lula	10,6%	23,1%	62,7%	3,5%

BASE: Eleitores do município de Londrina (800)

O(A) Sr(a) com certeza votaria, poderia votar ou jamais votaria em um candidato indicado pelo \_\_\_\_\_?



# Avaliação da Administração Municipal

De acordo com a Resolução-TSE n.º 23.600/2019, essa pesquisa está registrada no Tribunal Superior Eleitoral sob o n.º PR-02066/2024 para o cargo de Prefeito.

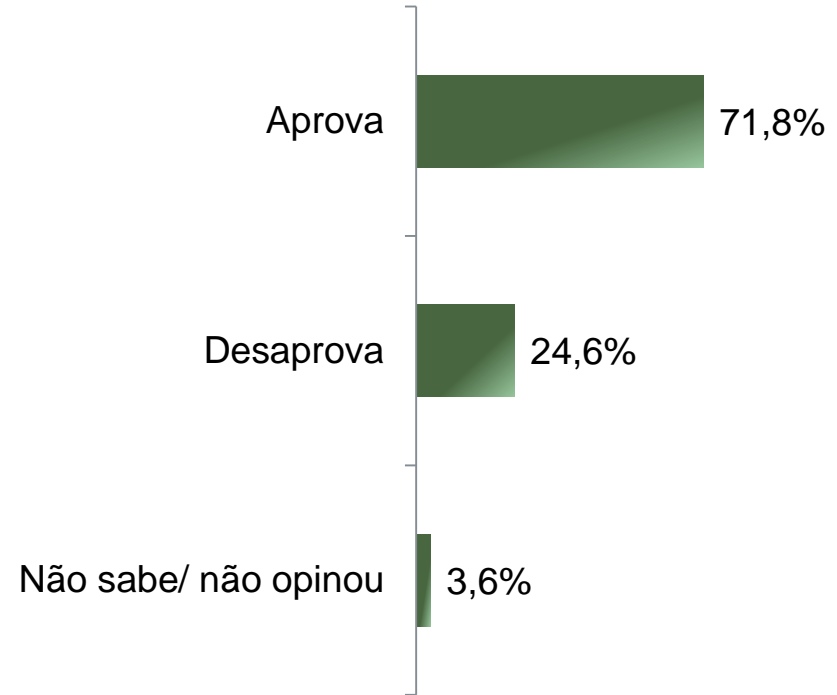
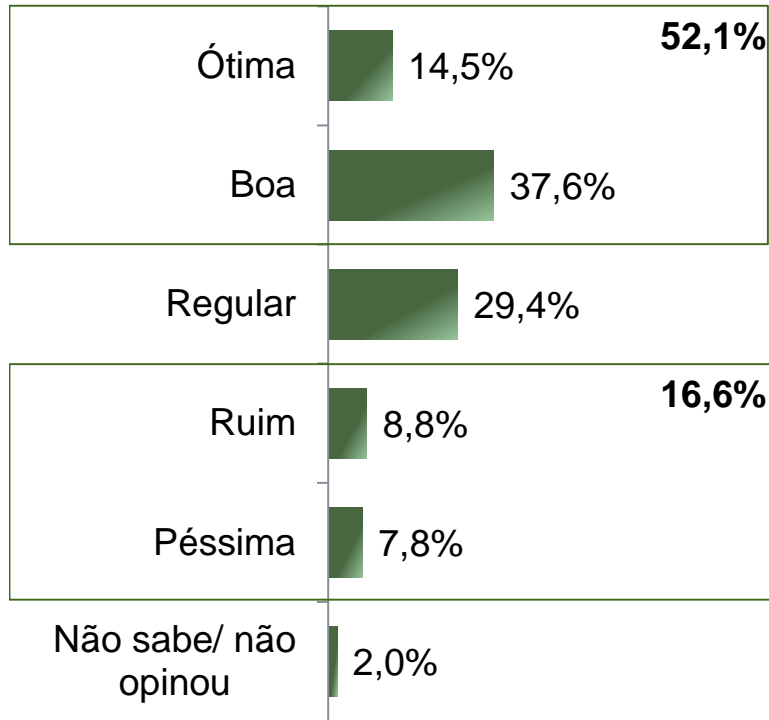


# Avaliação e Aprovação da administração do Prefeito Marcelo Belinati

ESTIMULADA

De acordo com a Resolução-TSE n.º 23.600/2019, essa pesquisa está registrada no Tribunal Superior Eleitoral sob o n.º PR-02066/2024 para o cargo de Prefeito.

16



BASE: Eleitores do município de Londrina (800)

A administração do Prefeito Marcelo Belinati está sendo ótima, boa, regular, ruim ou péssima?  
De uma maneira geral, o(a) Sr(a) diria que aprova ou desaprova a administração do Prefeito Marcelo Belinati, até o momento?





# Avaliação e Aprovação da administração do Prefeito Marcelo Belinati

## COMPARATIVO

De acordo com a Resolução-TSE n.º 23.600/2019, essa pesquisa está registrada no Tribunal Superior Eleitoral sob o n.º PR-02066/2024 para o cargo de Prefeito.

17

	Junho 2023	Dezembro 2023	Maio 2024
Ótima	20,5%	14,6%	14,5%
Boa	35,8%	40,1%	37,6%
Regular	28,1%	30,7%	29,4%
Ruim	4,9%	5,1%	8,8%
Péssima	9,6%	7,8%	7,8%
Não sabe/ não opinou	1,1%	1,7%	2,0%

	Junho 2023	Dezembro 2023	Maio 2024
Aprova	72,3%	70,9%	71,8%
Desaprova	22,2%	25,4%	24,6%
Não sabe/ não opinou	5,5%	3,7%	3,6%

BASE: Eleitores do município de Londrina

A administração do Prefeito Marcelo Belinati está sendo ótima, boa, regular, ruim ou péssima?  
De uma maneira geral, o(a) Sr(a) diria que aprova ou desaprova a administração do Prefeito Marcelo Belinati, até o momento?



# Aprovação da administração do Prefeito Marcelo Belinati

ESTIMULADA

De acordo com a Resolução-TSE n.º 23.600/2019, essa pesquisa está registrada no Tribunal Superior Eleitoral sob o n.º PR-02066/2024 para o cargo de Prefeito.

18

	Aprova	Desaprova	Não sabe/ não opinou
Masculino	71,8%	24,7%	3,5%
Feminino	71,7%	24,6%	3,7%
De 16 a 24 anos	70,1%	26,4%	3,4%
De 25 a 34 anos	73,7%	23,7%	2,6%
De 35 a 44 anos	69,4%	26,9%	3,8%
De 45 a 59 anos	74,0%	22,1%	3,8%
60 anos ou mais	70,5%	25,4%	4,1%
Ensino Fundamental	70,9%	25,5%	3,6%
Ensino Médio	68,9%	28,0%	3,0%
Ensino Superior	76,2%	19,4%	4,4%
PEA	72,8%	24,0%	3,3%
Não PEA	69,5%	26,1%	4,4%

De uma maneira geral, o(a) Sr(a) diria que aprova ou desaprova a administração do Prefeito Marcelo Belinati, até o momento?



# Avaliação da Administração Estadual

De acordo com a Resolução-TSE n.º 23.600/2019, essa pesquisa está registrada no Tribunal Superior Eleitoral sob o n.º PR-02066/2024 para o cargo de Prefeito.

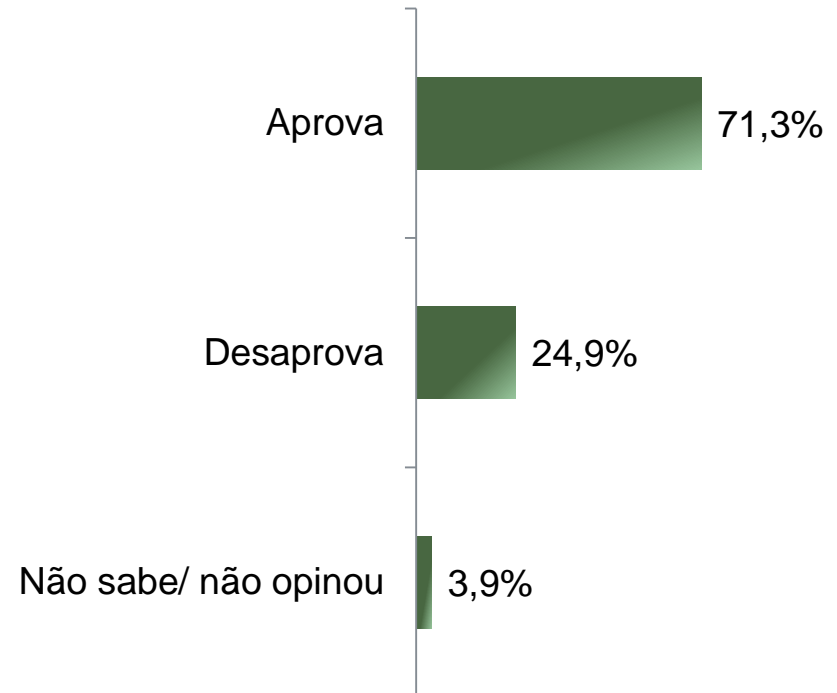
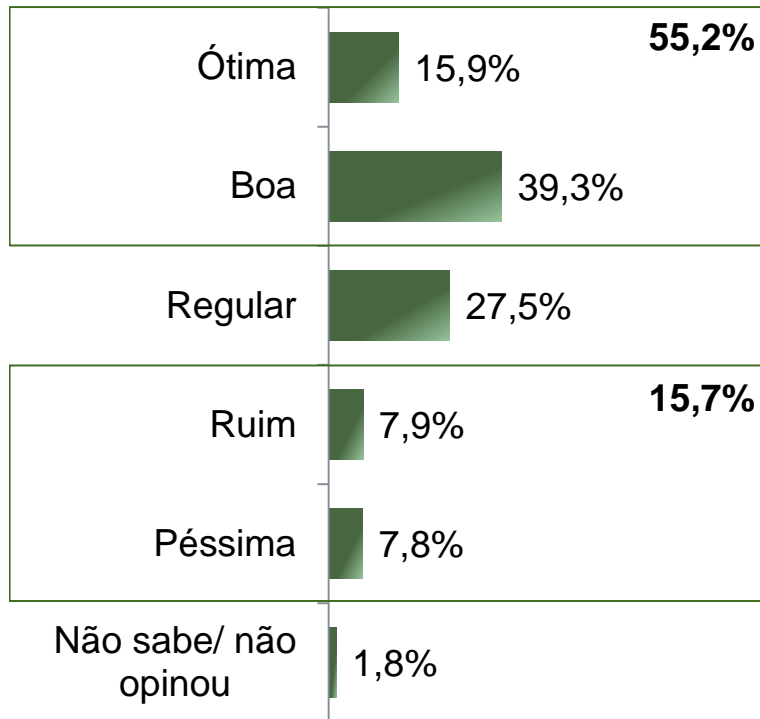


# Avaliação e Aprovação da administração do Governador Ratinho Junior

ESTIMULADA

De acordo com a Resolução-TSE n.º 23.600/2019, essa pesquisa está registrada no Tribunal Superior Eleitoral sob o n.º PR-02066/2024 para o cargo de Prefeito.

20



BASE: Eleitores do município de Londrina (800)

A administração do Governador Ratinho Junior está sendo ótima, boa, regular, ruim ou péssima?  
De uma maneira geral, o(a) Sr(a) diria que aprova ou desaprova a administração do Governador Ratinho Junior, até o momento?



# Avaliação e Aprovação da administração do Governador Ratinho Junior

## COMPARATIVO

De acordo com a Resolução-TSE n.º 23.600/2019, essa pesquisa está registrada no Tribunal Superior Eleitoral sob o n.º PR-02066/2024 para o cargo de Prefeito.

21

	Junho 2023	Dezembro 2023	Maio 2024
Ótima	18,8%	18,6%	15,9%
Boa	41,2%	39,7%	39,3%
Regular	24,1%	26,9%	27,5%
Ruim	7,0%	6,6%	7,9%
Péssima	7,0%	6,1%	7,8%
Não sabe/ não opinou	1,9%	2,2%	1,8%

	Junho 2023	Dezembro 2023	Maio 2024
Aprova	71,6%	73,6%	71,3%
Desaprova	21,7%	22,4%	24,9%
Não sabe/ não opinou	6,6%	4,0%	3,9%

BASE: Eleitores do município de Londrina

A administração do Governador Ratinho Junior está sendo ótima, boa, regular, ruim ou péssima?  
De uma maneira geral, o(a) Sr(a) diria que aprova ou desaprova a administração do Governador Ratinho Junior, até o momento?



# Aprovação da administração do Governador Ratinho Junior

ESTIMULADA

De acordo com a Resolução-TSE n.º 23.600/2019, essa pesquisa está registrada no Tribunal Superior Eleitoral sob o n.º PR-02066/2024 para o cargo de Prefeito.

22

	Aprova	Desaprova	Não sabe/ não opinou
Masculino	74,5%	22,8%	2,7%
Feminino	68,4%	26,7%	4,9%
De 16 a 24 anos	62,1%	32,2%	5,7%
De 25 a 34 anos	70,4%	26,3%	3,3%
De 35 a 44 anos	70,6%	24,4%	5,0%
De 45 a 59 anos	71,2%	25,0%	3,8%
60 anos ou mais	76,7%	20,7%	2,6%
Ensino Fundamental	76,8%	20,5%	2,7%
Ensino Médio	73,8%	22,3%	4,0%
Ensino Superior	63,1%	32,1%	4,8%
PEA	70,1%	26,3%	3,6%
Não PEA	73,9%	21,7%	4,4%

De uma maneira geral, o(a) Sr(a) diria que aprova ou desaprova a administração do Governador Ratinho Junior, até o momento?



# Avaliação da Administração Federal

De acordo com a Resolução-TSE n.º 23.600/2019, essa pesquisa está registrada no Tribunal Superior Eleitoral sob o n.º PR-02066/2024 para o cargo de Prefeito.

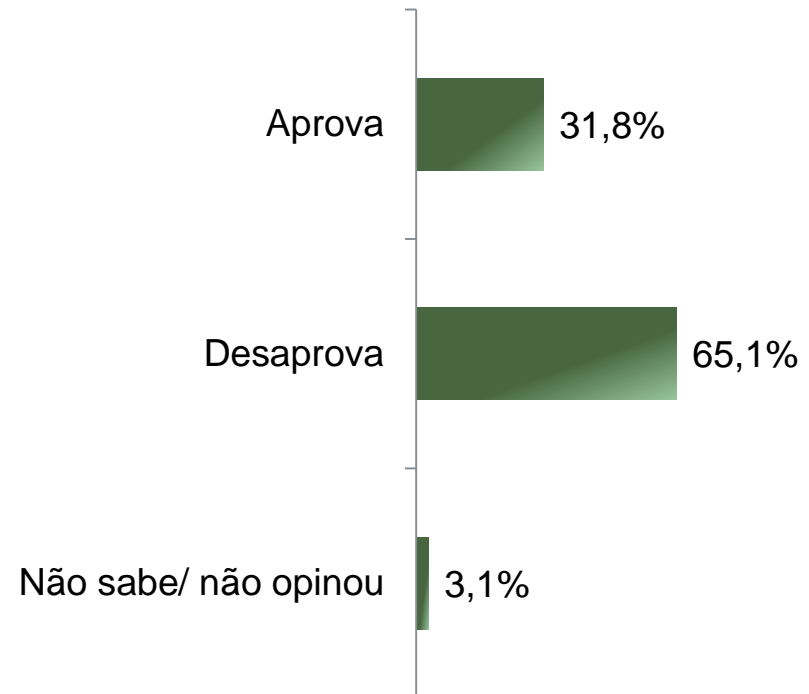
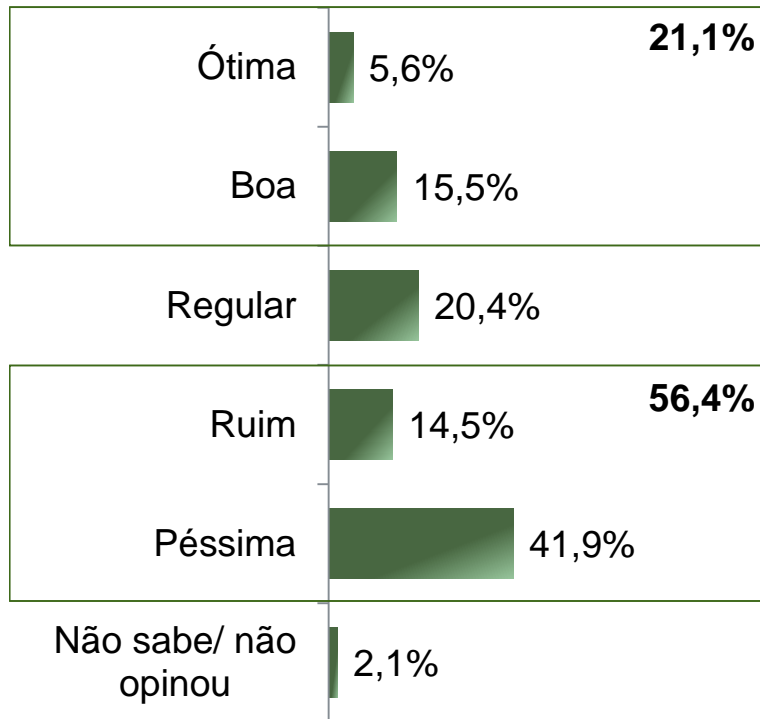


# Avaliação e Aprovação da administração do Presidente Lula

ESTIMULADA

De acordo com a Resolução-TSE n.º 23.600/2019, essa pesquisa está registrada no Tribunal Superior Eleitoral sob o n.º PR-02066/2024 para o cargo de Prefeito.

24



BASE: Eleitores do município de Londrina (800)

A administração do Presidente Lula está sendo ótima, boa, regular, ruim ou péssima?  
De uma maneira geral, o(a) Sr(a) diria que aprova ou desaprova a administração do Presidente Lula, até o momento?





# Avaliação e Aprovação da administração do Presidente Lula

## COMPARATIVO

De acordo com a Resolução-TSE n.º 23.600/2019, essa pesquisa está registrada no Tribunal Superior Eleitoral sob o n.º PR-02066/2024 para o cargo de Prefeito.

25

	Junho 2023	Dezembro 2023	Maio 2024
Ótima	7,0%	6,7%	5,6%
Boa	19,4%	17,3%	15,5%
Regular	19,6%	22,9%	20,4%
Ruim	9,6%	9,8%	14,5%
Péssima	42,0%	41,6%	41,9%
Não sabe/ não opinou	2,3%	1,7%	2,1%

	Junho 2023	Dezembro 2023	Maio 2024
Aprova	35,0%	33,2%	31,8%
Desaprova	59,5%	62,7%	65,1%
Não sabe/ não opinou	5,5%	4,1%	3,1%

BASE: Eleitores do município de Londrina

A administração do Presidente Lula está sendo ótima, boa, regular, ruim ou péssima?  
De uma maneira geral, o(a) Sr(a) diria que aprova ou desaprova a administração do Presidente Lula, até o momento?



# Aprovação da administração do Presidente Lula

ESTIMULADA

De acordo com a Resolução-TSE n.º 23.600/2019, essa pesquisa está registrada no Tribunal Superior Eleitoral sob o n.º PR-02066/2024 para o cargo de Prefeito.

26

	Aprova	Desaprova	Não sabe/ não opinou
Masculino	32,2%	65,3%	2,4%
Feminino	31,3%	65,0%	3,7%
De 16 a 24 anos	35,6%	60,9%	3,4%
De 25 a 34 anos	28,9%	67,8%	3,3%
De 35 a 44 anos	26,9%	70,6%	2,5%
De 45 a 59 anos	33,2%	64,4%	2,4%
60 anos ou mais	34,7%	61,1%	4,1%
Ensino Fundamental	38,6%	57,3%	4,1%
Ensino Médio	26,2%	71,3%	2,4%
Ensino Superior	32,9%	63,9%	3,2%
PEA	29,4%	67,9%	2,7%
Não PEA	36,9%	59,0%	4,0%

De uma maneira geral, o(a) Sr(a) diria que aprova ou desaprova a administração do Presidente Lula, até o momento?





**Obrigado pela atenção!**