

De acordo com a Resolução-TSE n.º 23.600/2019, essa pesquisa está registrada no Tribunal Superior Eleitoral sob o n.º SP-00441/2024 para o cargo de Prefeito.



## Pesquisa de Opinião Pública Município de Guarulhos

---

Account Manager: Murilo Hidalgo

# Metodologia

De acordo com a Resolução-TSE n.º 23.600/2019, essa pesquisa está registrada no Tribunal Superior Eleitoral sob o n.º SP-00441/2024 para o cargo de Prefeito.



# Metodologia

De acordo com a Resolução-TSE n.º 23.600/2019, essa pesquisa está registrada no Tribunal Superior Eleitoral sob o n.º SP-00441/2024 para o cargo de Prefeito.

Curitiba, 29 de maio de 2024

## Objetivo

Pesquisa de opinião pública realizada no município de Guarulhos com o objetivo de consultar à população sobre a situação eleitoral para o Executivo Municipal em 2024 e avaliação das administrações Municipal, Estadual e Federal.

## Abrangência

Município de Guarulhos.

## Coleta de dados

Coleta de dados realizada através de entrevistas pessoais, entre os dias 23 e 28 de maio de 2024.

## Amostragem

A amostra é representativa da população da área pesquisada e foi selecionada em duas etapas. Na primeira etapa realizou-se um sorteio probabilístico das localidades onde as entrevistas foram realizadas através do método PPT (Probabilidade Proporcional ao Tamanho), considerando a população residente nas localidades como base para essa seleção. Na segunda etapa, a seleção dentro da localidade, foi feita utilizando-se quotas amostrais proporcionais, em função das seguintes variáveis: gênero, faixa etária, escolaridade e renda domiciliar mensal.

## Tamanho da Amostra e Margem de Erro

Para a realização desta pesquisa foi utilizada uma amostra de 800 eleitores. Tal amostra representativa do município de Guarulhos atinge um grau de confiança de 95,0% para uma margem estimada de erro de aproximadamente 3,5 pontos percentuais para os resultados gerais.

## Auditoria e Qualidade

Coleta de dados realizada por equipe especializada e treinada pela Paraná Pesquisas, com experiência em pesquisas de opinião. O trabalho de cada entrevistador foi auditado em aproximadamente 20,0% para a garantia da qualidade dos dados coletados.



# Situação Eleitoral para o Executivo Municipal

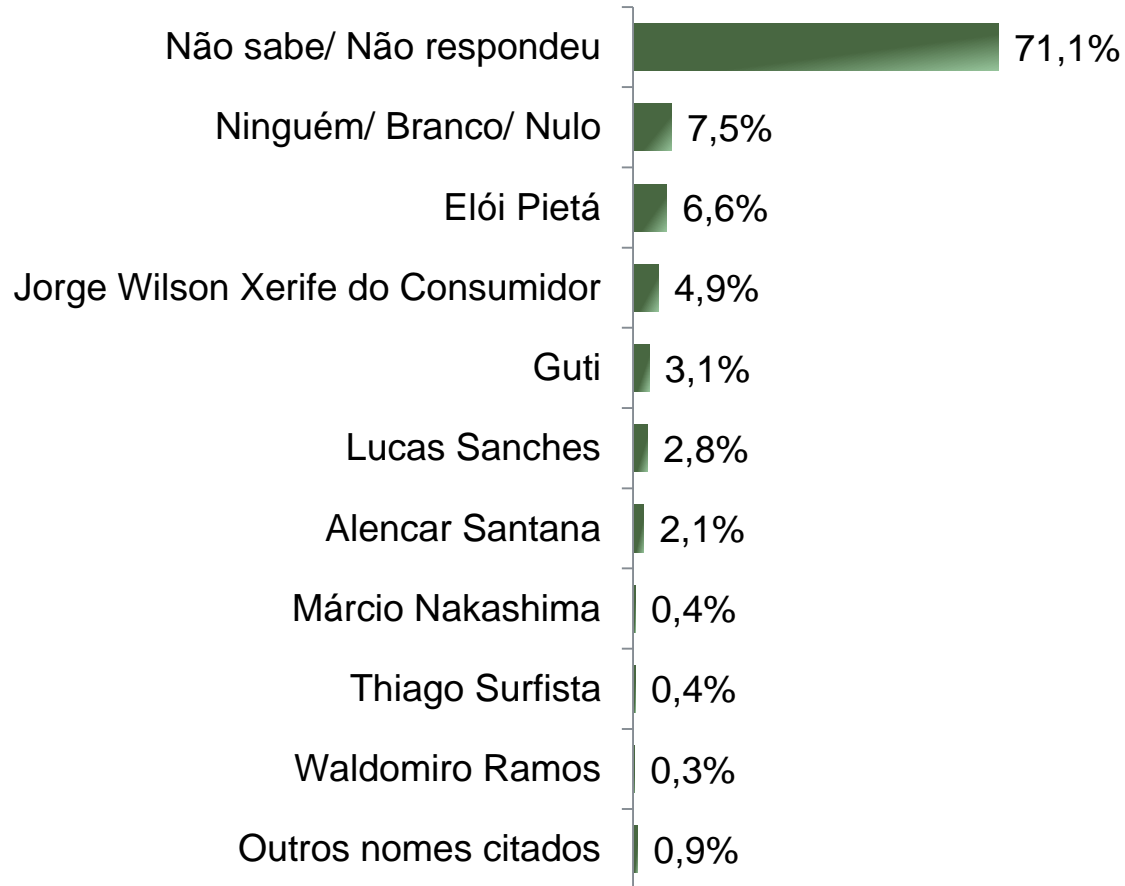
De acordo com a Resolução-TSE n.º 23.600/2019, essa pesquisa está registrada no Tribunal Superior Eleitoral sob o n.º SP-00441/2024 para o cargo de Prefeito.



De acordo com a Resolução-TSE n.º 23.600/2019, essa pesquisa está registrada no Tribunal Superior Eleitoral sob o n.º SP-00441/2024 para o cargo de Prefeito.

# Situação Eleitoral – Prefeito

## ESPONTÂNEA



BASE: Eleitores do município de Guarulhos (800)

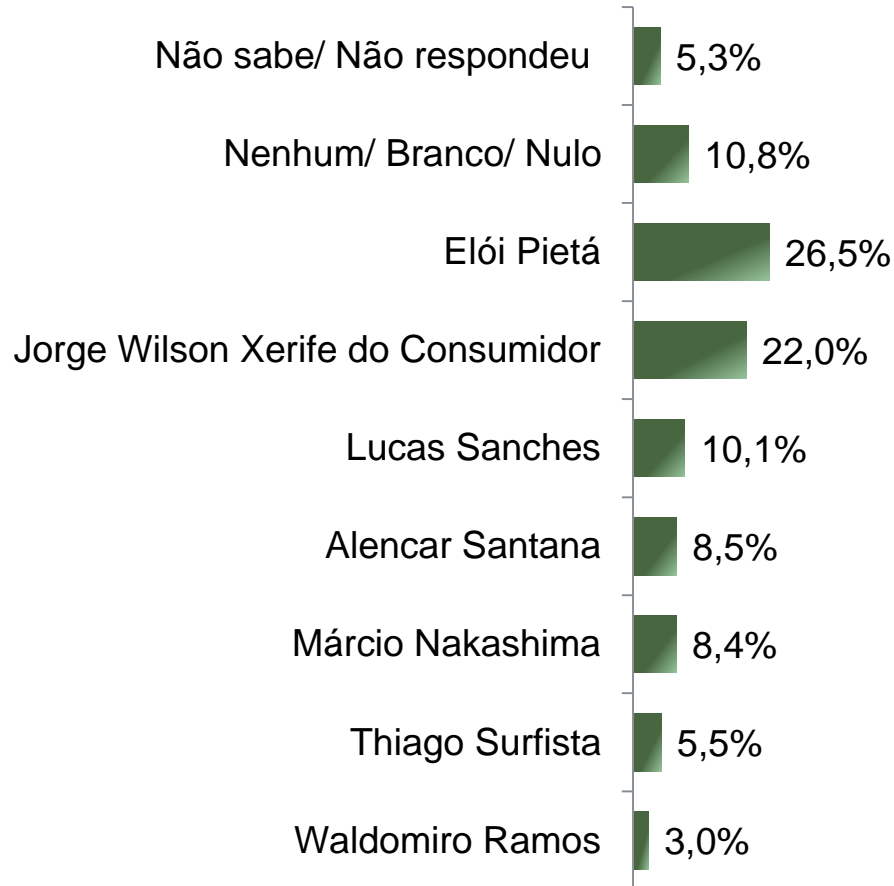
Se as eleições para Prefeito de Guarulhos fossem hoje, em quem o(a) Sr(a) votaria?



De acordo com a Resolução-TSE n.º 23.600/2019, essa pesquisa está registrada no Tribunal Superior Eleitoral sob o n.º SP-00441/2024 para o cargo de Prefeito.

# Situação Eleitoral – Prefeito

## ESTIMULADA – Cenário 1



BASE: Eleitores do município de Guarulhos (800)

Se as eleições para Prefeito de Guarulhos fossem hoje e os candidatos fossem esses, em quem o(a) Sr(a) votaria?



De acordo com a Resolução-TSE n.º 23.600/2019, essa pesquisa está registrada no Tribunal Superior Eleitoral sob o n.º SP-00441/2024 para o cargo de Prefeito.

# Situação Eleitoral – Prefeito

## ESTIMULADA – Cenário 1

	Não sabe/ Não respondeu	Nenhum/ Branco/ Nulo	Elói Pietá	Jorge Wilson Xerife do Consumidor	Lucas Sanches	Alencar Santana	Márcio Nakashima	Thiago Surfista	Waldomir o Ramos
Masculino	5,1%	9,9%	22,4%	26,7%	9,6%	10,1%	7,7%	6,7%	1,9%
Feminino	5,4%	11,5%	30,1%	17,9%	10,6%	7,1%	8,9%	4,5%	4,0%
De 16 a 24 anos	5,4%	7,2%	26,1%	15,3%	12,6%	9,9%	8,1%	11,7%	3,6%
De 25 a 34 anos	4,0%	10,2%	23,9%	23,3%	13,1%	7,4%	9,7%	6,3%	2,3%
De 35 a 44 anos	5,3%	11,8%	26,0%	23,1%	10,7%	7,7%	8,3%	5,3%	1,8%
De 45 a 59 anos	5,3%	12,1%	28,0%	21,7%	7,7%	8,7%	9,2%	4,3%	2,9%
60 anos ou mais	6,6%	10,9%	28,5%	24,8%	7,3%	9,5%	5,8%	1,5%	5,1%
Ensino Fundamental	5,0%	10,1%	29,1%	24,1%	8,5%	7,5%	7,5%	2,5%	5,5%
Ensino Médio	4,1%	10,0%	26,3%	20,3%	10,0%	10,5%	9,1%	7,2%	2,6%
Ensino Superior	8,2%	13,2%	24,2%	23,6%	12,1%	4,9%	7,7%	4,9%	1,1%
PEA	5,1%	11,7%	25,1%	23,4%	9,5%	7,5%	9,3%	5,5%	2,7%
Não PEA	5,5%	8,7%	29,5%	18,9%	11,4%	10,6%	6,3%	5,5%	3,5%

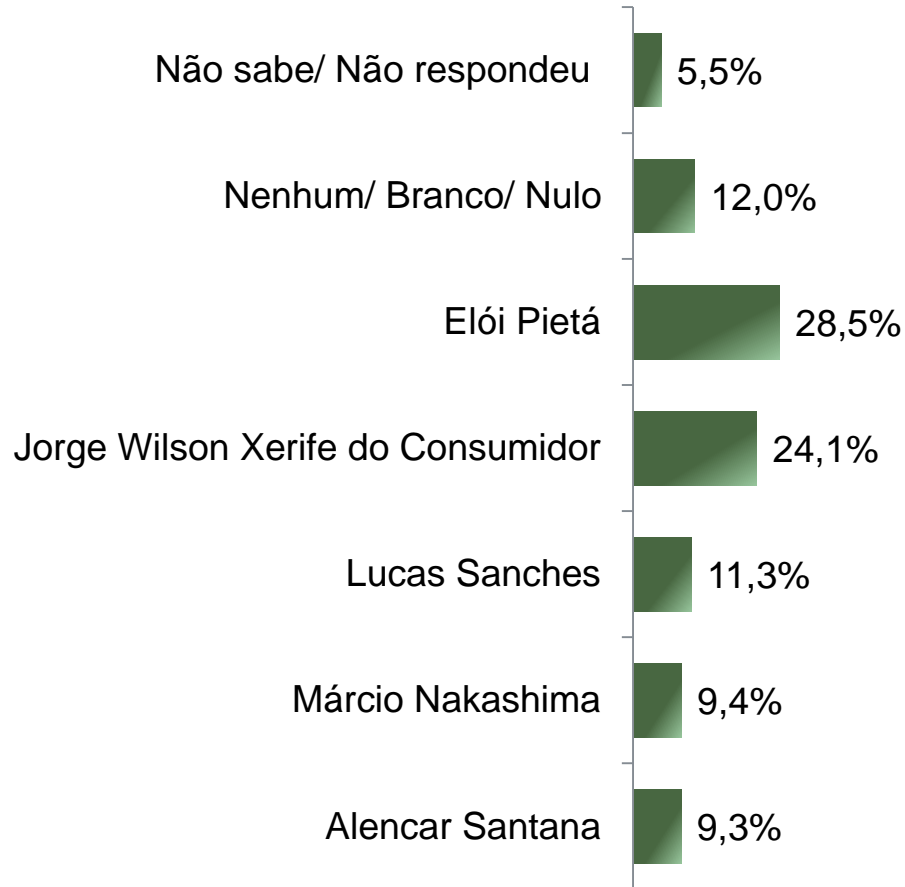
Se as eleições para Prefeito de Guarulhos fossem hoje e os candidatos fossem esses, em quem o(a) Sr(a) votaria?



De acordo com a Resolução-TSE n.º 23.600/2019, essa pesquisa está registrada no Tribunal Superior Eleitoral sob o n.º SP-00441/2024 para o cargo de Prefeito.

# Situação Eleitoral – Prefeito

## ESTIMULADA – Cenário 2



BASE: Eleitores do município de Guarulhos (800)

Se as eleições para Prefeito de Guarulhos fossem hoje e os candidatos AGORA fossem esses, em quem o(a) Sr(a) votaria?





De acordo com a Resolução-TSE n.º 23.600/2019, essa pesquisa está registrada no Tribunal Superior Eleitoral sob o n.º SP-00441/2024 para o cargo de Prefeito.

# Situação Eleitoral – Prefeito

## ESTIMULADA – Cenário 2

	Não sabe/ Não respondeu	Nenhum/ Branco/ Nulo	Elói Pietá	Jorge Wilson Xerife do Consumidor	Lucas Sanches	Márcio Nakashima	Alencar Santana
Masculino	5,1%	11,7%	22,9%	30,1%	10,9%	8,8%	10,4%
Feminino	5,9%	12,2%	33,4%	18,8%	11,5%	9,9%	8,2%
De 16 a 24 anos	6,3%	8,1%	29,7%	18,9%	15,3%	10,8%	10,8%
De 25 a 34 anos	4,0%	11,9%	26,1%	24,4%	14,8%	10,2%	8,5%
De 35 a 44 anos	5,9%	13,0%	27,2%	25,4%	11,2%	8,9%	8,3%
De 45 a 59 anos	4,8%	13,5%	30,0%	24,2%	8,7%	10,1%	8,7%
60 anos ou mais	7,3%	11,7%	29,9%	26,3%	7,3%	6,6%	10,9%
Ensino Fundamental	6,0%	10,1%	31,2%	26,1%	9,0%	9,0%	8,5%
Ensino Médio	4,1%	11,5%	28,9%	22,7%	11,5%	10,3%	11,2%
Ensino Superior	8,2%	15,4%	24,7%	25,3%	13,2%	7,7%	5,5%
PEA	5,1%	13,2%	27,5%	26,0%	10,3%	9,9%	8,1%
Não PEA	6,3%	9,4%	30,7%	20,1%	13,4%	8,3%	11,8%

Se as eleições para Prefeito de Guarulhos fossem hoje e os candidatos AGORA fossem esses, em quem o(a) Sr(a) votaria?



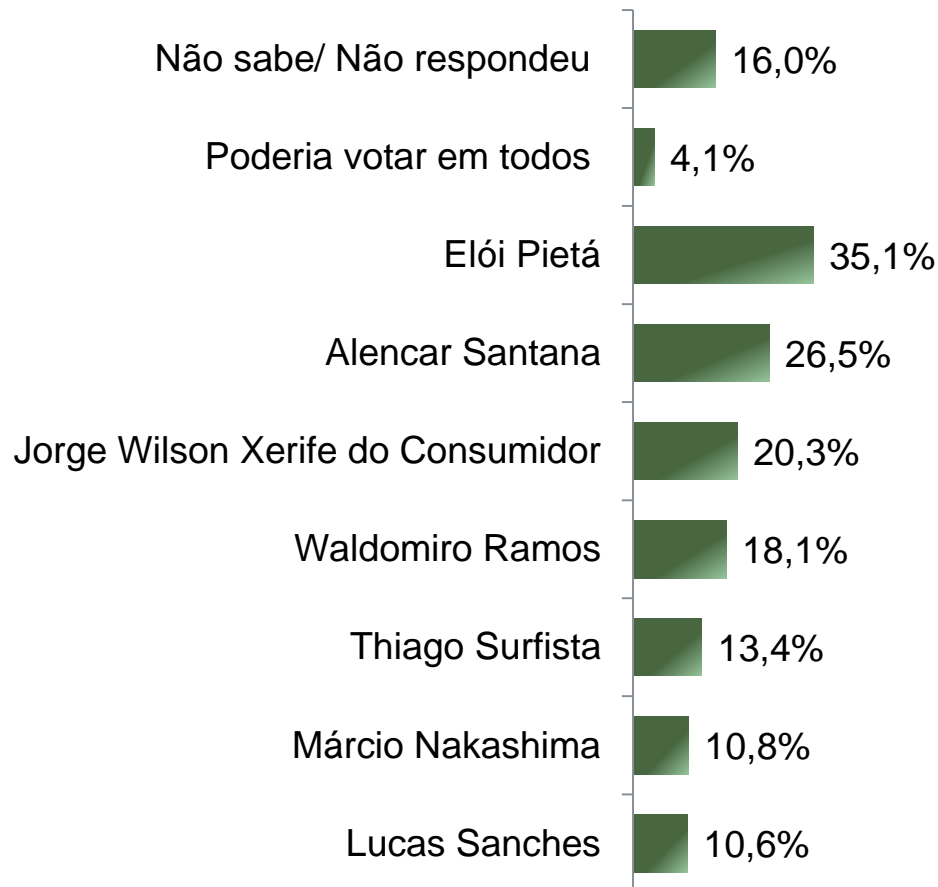
De acordo com a Resolução-TSE n.º 23.600/2019, essa pesquisa está registrada no Tribunal Superior Eleitoral sob o n.º SP-00441/2024 para o cargo de Prefeito.

10

# Rejeição Eleitoral – Prefeito

## ESTIMULADA – RM\*

*\*Cada entrevistado poderia citar mais de 1 (um) candidato*



BASE: Eleitores do município de Guarulhos (800)

Se as eleições para Prefeito de Guarulhos fossem hoje em qual/ quais desses candidatos o(a) Sr(a) NÃO VOTARIA DE JEITO NENHUM?



# Avaliação da Administração Municipal

De acordo com a Resolução-TSE n.º 23.600/2019, essa pesquisa está registrada no Tribunal Superior Eleitoral sob o n.º SP-00441/2024 para o cargo de Prefeito.

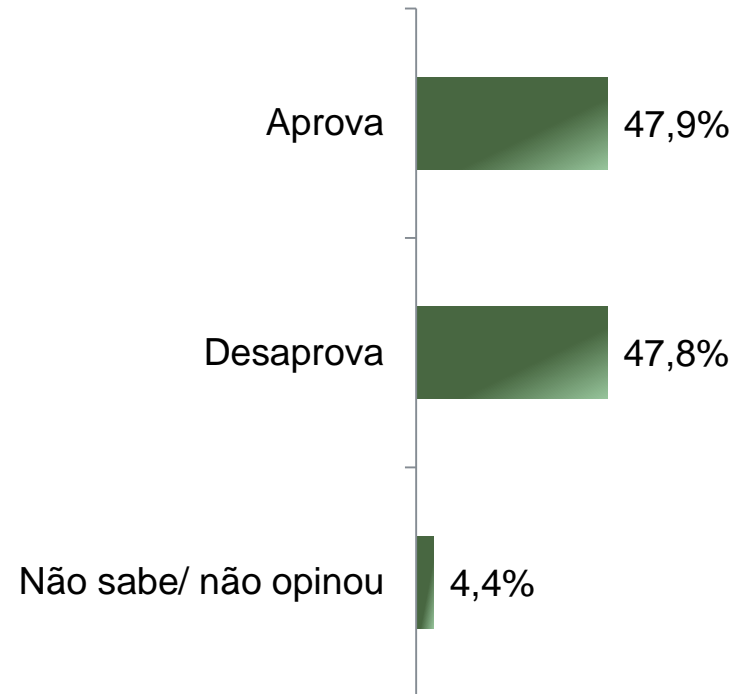
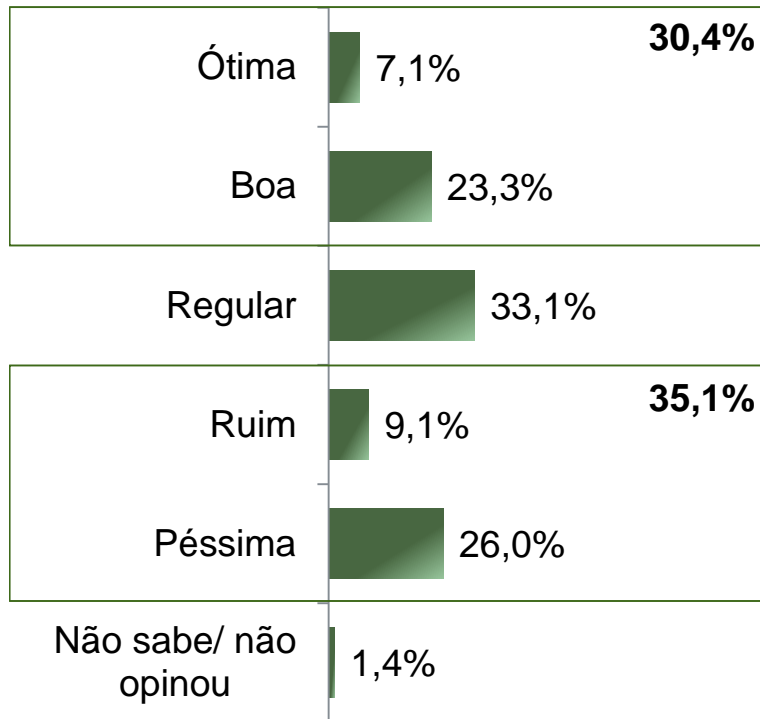


# Avaliação e Aprovação da administração do Prefeito Guti

## ESTIMULADA

De acordo com a Resolução-TSE n.º 23.600/2019, essa pesquisa está registrada no Tribunal Superior Eleitoral sob o n.º SP-00441/2024 para o cargo de Prefeito.

12



BASE: Eleitores do município de Guarulhos (800)

A administração do Prefeito Guti está sendo ótima, boa, regular, ruim ou péssima?  
De uma maneira geral, o(a) Sr(a) diria que aprova ou desaprova a administração do Prefeito Guti, até o momento?



# Avaliação e Aprovação da administração do Prefeito Guti

## COMPARATIVO

De acordo com a Resolução-TSE n.º 23.600/2019, essa pesquisa está registrada no Tribunal Superior Eleitoral sob o n.º SP-00441/2024 para o cargo de Prefeito.

13

	Fevereiro 2024 SP-01826/2024	Abril 2024 SP-01601/2024	Maio 2024 SP-00441/2024
Ótima	5,9%	6,4%	7,1%
Boa	26,1%	23,8%	23,3%
Regular	30,9%	31,4%	33,1%
Ruim	11,6%	11,3%	9,1%
Péssima	23,3%	25,6%	26,0%
Não sabe/ não opinou	2,3%	1,6%	1,4%

	Fevereiro 2024 SP-01826/2024	Abril 2024 SP-01601/2024	Maio 2024 SP-00441/2024
Aprova	47,8%	46,6%	47,9%
Desaprova	48,0%	48,5%	47,8%
Não sabe/ não opinou	4,3%	4,9%	4,4%

**BASE:** Eleitores do município de Guarulhos

A administração do Prefeito Guti está sendo ótima, boa, regular, ruim ou péssima?  
De uma maneira geral, o(a) Sr(a) diria que aprova ou desaprova a administração do Prefeito Guti, até o momento?



# Aprovação da administração do Prefeito Guti

## ESTIMULADA

De acordo com a Resolução-TSE n.º 23.600/2019, essa pesquisa está registrada no Tribunal Superior Eleitoral sob o n.º SP-00441/2024 para o cargo de Prefeito.

14

	Aprova	Desaprova	Não sabe/ não opinou
Masculino	53,6%	42,1%	4,3%
Feminino	42,8%	52,7%	4,5%
De 16 a 24 anos	47,7%	47,7%	4,5%
De 25 a 34 anos	43,8%	52,3%	4,0%
De 35 a 44 anos	52,7%	44,4%	3,0%
De 45 a 59 anos	44,4%	50,2%	5,3%
60 anos ou mais	52,6%	42,3%	5,1%
Ensino Fundamental	51,8%	44,2%	4,0%
Ensino Médio	40,6%	54,2%	5,3%
Ensino Superior	60,4%	36,8%	2,7%
PEA	46,3%	50,0%	3,7%
Não PEA	51,2%	42,9%	5,9%

De uma maneira geral, o(a) Sr(a) diria que aprova ou desaprova a administração do Prefeito Guti, até o momento?



# Avaliação da Administração Estadual

De acordo com a Resolução-TSE n.º 23.600/2019, essa pesquisa está registrada no Tribunal Superior Eleitoral sob o n.º SP-00441/2024 para o cargo de Prefeito.

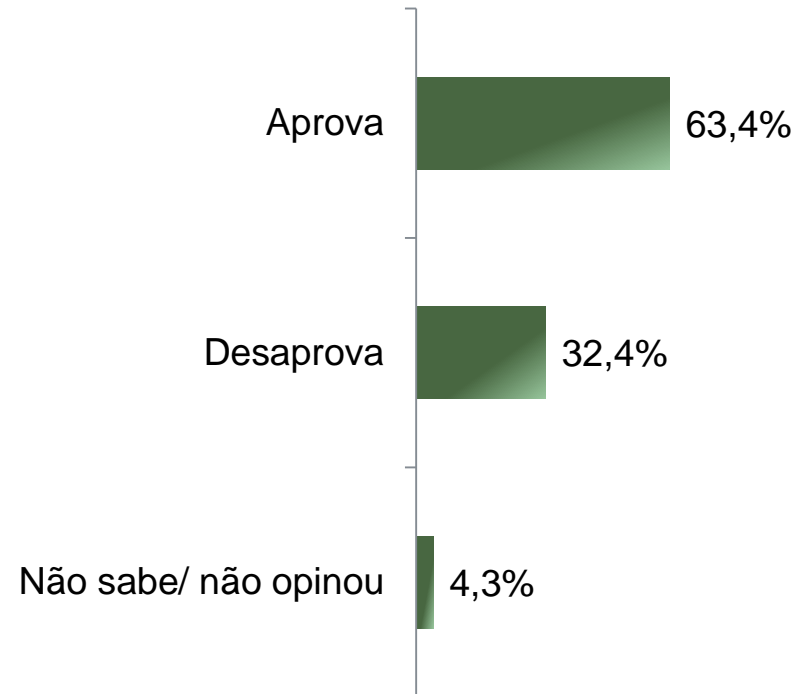
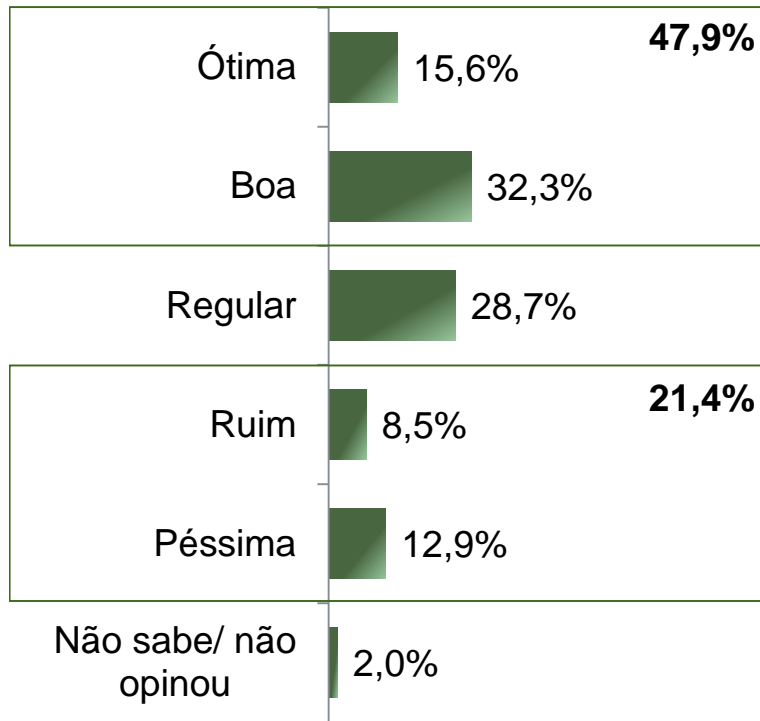


# Avaliação e Aprovação da administração do Governador Tarcísio de Freitas

## ESTIMULADA

De acordo com a Resolução-TSE n.º 23.600/2019, essa pesquisa está registrada no Tribunal Superior Eleitoral sob o n.º SP-00441/2024 para o cargo de Prefeito.

16



BASE: Eleitores do município de Guarulhos (800)

A administração do Governador Tarcísio de Freitas está sendo ótima, boa, regular, ruim ou péssima?  
De uma maneira geral, o(a) Sr(a) diria que aprova ou desaprova a administração do Governador Tarcísio de Freitas, até o momento?





# Avaliação e Aprovação da administração do Governador Tarcísio de Freitas

## COMPARATIVO

De acordo com a Resolução-TSE n.º 23.600/2019, essa pesquisa está registrada no Tribunal Superior Eleitoral sob o n.º SP-00441/2024 para o cargo de Prefeito.

17

	Fevereiro 2024 SP-01826/2024	Maio 2024 SP-00441/2024
Ótima	10,6%	15,6%
Boa	35,1%	32,3%
Regular	30,8%	28,7%
Ruim	9,8%	8,5%
Péssima	11,5%	12,9%
Não sabe/ não opinou	2,3%	2,0%

	Fevereiro 2024 SP-01826/2024	Maio 2024 SP-00441/2024
Aprova	65,0%	63,4%
Desaprova	31,1%	32,4%
Não sabe/ não opinou	3,9%	4,3%

BASE: Eleitores do município de Guarulhos

A administração do Governador Tarcísio de Freitas está sendo ótima, boa, regular, ruim ou péssima?  
De uma maneira geral, o(a) Sr(a) diria que aprova ou desaprova a administração do Governador Tarcísio de Freitas, até o momento?



# Aprovação da administração do Governador Tarcísio de Freitas

## ESTIMULADA

De acordo com a Resolução-TSE n.º 23.600/2019, essa pesquisa está registrada no Tribunal Superior Eleitoral sob o n.º SP-00441/2024 para o cargo de Prefeito.

18

	Aprova	Desaprova	Não sabe/ não opinou
Masculino	73,3%	23,2%	3,5%
Feminino	54,6%	40,5%	4,9%
De 16 a 24 anos	57,7%	37,8%	4,5%
De 25 a 34 anos	65,3%	30,1%	4,5%
De 35 a 44 anos	64,5%	32,5%	3,0%
De 45 a 59 anos	62,3%	34,3%	3,4%
60 anos ou mais	65,7%	27,7%	6,6%
Ensino Fundamental	64,3%	30,7%	5,0%
Ensino Médio	62,5%	33,2%	4,3%
Ensino Superior	64,3%	32,4%	3,3%
PEA	65,9%	29,9%	4,2%
Não PEA	57,9%	37,8%	4,3%

De uma maneira geral, o(a) Sr(a) diria que aprova ou desaprova a administração do Governador Tarcísio de Freitas, até o momento?



# Avaliação da Administração Federal

De acordo com a Resolução-TSE n.º 23.600/2019, essa pesquisa está registrada no Tribunal Superior Eleitoral sob o n.º SP-00441/2024 para o cargo de Prefeito.

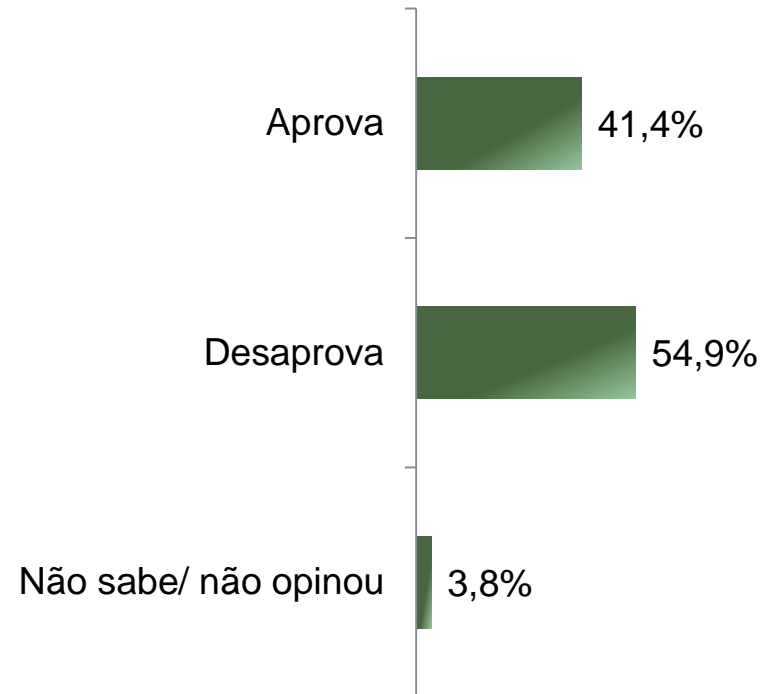
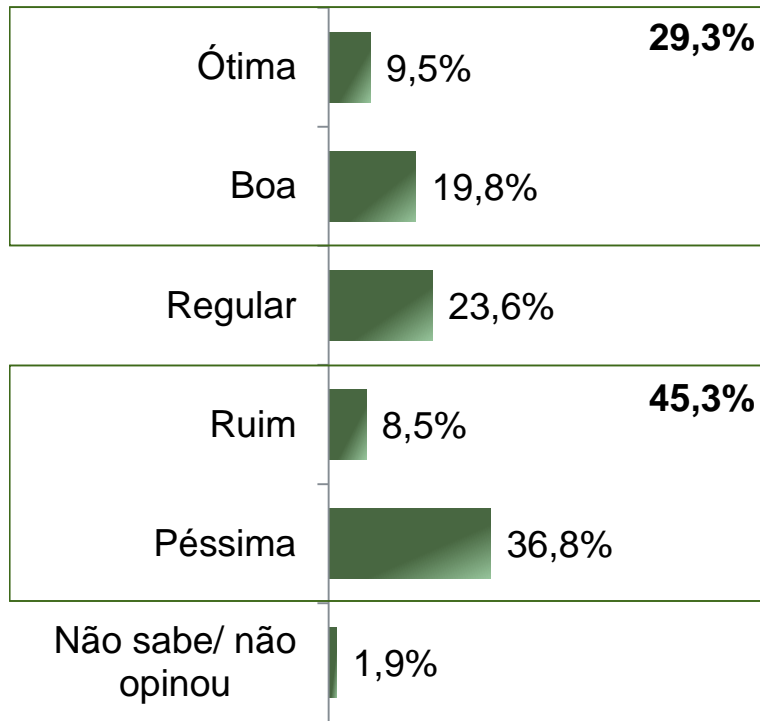


# Avaliação e Aprovação da administração do Presidente Lula

## ESTIMULADA

De acordo com a Resolução-TSE n.º 23.600/2019, essa pesquisa está registrada no Tribunal Superior Eleitoral sob o n.º SP-00441/2024 para o cargo de Prefeito.

20



BASE: Eleitores do município de Guarulhos (800)

A administração do Presidente Lula está sendo ótima, boa, regular, ruim ou péssima?  
De uma maneira geral, o(a) Sr(a) diria que aprova ou desaprova a administração do Presidente Lula, até o momento?



# Avaliação e Aprovação da administração do Presidente Lula

## COMPARATIVO

De acordo com a Resolução-TSE n.º 23.600/2019, essa pesquisa está registrada no Tribunal Superior Eleitoral sob o n.º SP-00441/2024 para o cargo de Prefeito.

21

	Fevereiro 2024 SP-01826/2024	Maio 2024 SP-00441/2024
Ótima	11,0%	9,5%
Boa	21,0%	19,8%
Regular	25,8%	23,6%
Ruim	9,9%	8,5%
Péssima	30,5%	36,8%
Não sabe/ não opinou	1,9%	1,9%

	Fevereiro 2024 SP-01826/2024	Maio 2024 SP-00441/2024
Aprova	47,0%	41,4%
Desaprova	50,6%	54,9%
Não sabe/ não opinou	2,4%	3,8%

BASE: Eleitores do município de Guarulhos

A administração do Presidente Lula está sendo ótima, boa, regular, ruim ou péssima?  
De uma maneira geral, o(a) Sr(a) diria que aprova ou desaprova a administração do Presidente Lula, até o momento?



# Aprovação da administração do Presidente Lula

## ESTIMULADA

De acordo com a Resolução-TSE n.º 23.600/2019, essa pesquisa está registrada no Tribunal Superior Eleitoral sob o n.º SP-00441/2024 para o cargo de Prefeito.

22

	Aprova	Desaprova	Não sabe/ não opinou
Masculino	38,9%	58,4%	2,7%
Feminino	43,5%	51,8%	4,7%
De 16 a 24 anos	38,7%	55,9%	5,4%
De 25 a 34 anos	38,6%	59,1%	2,3%
De 35 a 44 anos	39,1%	57,4%	3,6%
De 45 a 59 anos	41,5%	55,6%	2,9%
60 anos ou mais	49,6%	44,5%	5,8%
Ensino Fundamental	52,8%	42,7%	4,5%
Ensino Médio	38,9%	57,3%	3,8%
Ensino Superior	34,6%	62,6%	2,7%
PEA	38,5%	58,1%	3,5%
Não PEA	47,6%	48,0%	4,3%

De uma maneira geral, o(a) Sr(a) diria que aprova ou desaprova a administração do Presidente Lula, até o momento?





**Obrigado pela atenção!**