

De acordo com a Resolução-TSE n.º 23.600/2019, essa pesquisa está registrada no Tribunal Superior Eleitoral sob o n.º CE-04073/2024 para o cargo de Prefeito.



## Pesquisa de Opinião Pública Município de Fortaleza

---

Account Manager: Murilo Hidalgo

# Metodologia

De acordo com a Resolução-TSE n.º 23.600/2019, essa pesquisa está registrada no Tribunal Superior Eleitoral sob o n.º CE-04073/2024 para o cargo de Prefeito.



# Metodologia

De acordo com a Resolução-TSE n.º 23.600/2019, essa pesquisa está registrada no Tribunal Superior Eleitoral sob o n.º CE-04073/2024 para o cargo de Prefeito.

Curitiba, 31 de maio de 2024

## Objetivo

Pesquisa de opinião pública realizada no município de Fortaleza com o objetivo de: consultar à população sobre a situação eleitoral para o Executivo Municipal em 2024 e avaliação das administrações Municipal, Estadual e Federal.

## Abrangência

Município de Fortaleza.

## Coleta de dados

Coleta de dados realizada através de entrevistas pessoais, entre os dias 26 e 30 de maio de 2024.

## Amostragem

A amostra é representativa da população da área pesquisada e foi selecionada em duas etapas. Na primeira etapa realizou-se um sorteio probabilístico das localidades onde as entrevistas foram realizadas através do método PPT (Probabilidade Proporcional ao Tamanho), considerando a população residente nas localidades como base para essa seleção. Na segunda etapa, a seleção dentro da localidade, foi feita utilizando-se quotas amostrais proporcionais, em função das seguintes variáveis: gênero, faixa etária, escolaridade e renda domiciliar mensal.

## Tamanho da Amostra e Margem de Erro

Para a realização desta pesquisa foi utilizada uma amostra de 800 eleitores. Tal amostra representativa do município de Fortaleza atinge um grau de confiança de 95,0% para uma margem estimada de erro de aproximadamente 3,5 pontos percentuais para os resultados gerais.

## Auditoria e Qualidade

Coleta de dados realizada por equipe especializada e treinada pela Paraná Pesquisas, com experiência em pesquisas de opinião. O trabalho de cada entrevistador foi auditado em aproximadamente 20,0% para a garantia da qualidade dos dados coletados.



# Situação Eleitoral para o Executivo Municipal

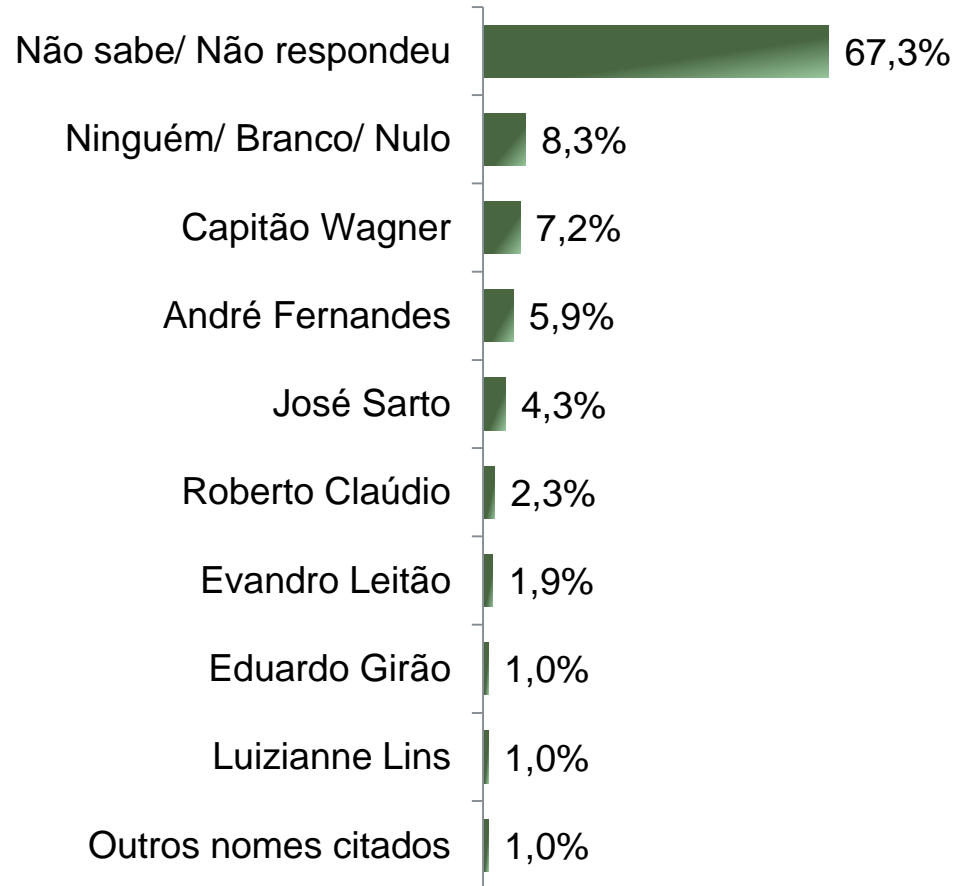
De acordo com a Resolução-TSE n.º 23.600/2019, essa pesquisa está registrada no Tribunal Superior Eleitoral sob o n.º CE-04073/2024 para o cargo de Prefeito.



De acordo com a Resolução-TSE n.º 23.600/2019, essa pesquisa está registrada no Tribunal Superior Eleitoral sob o n.º CE-04073/2024 para o cargo de Prefeito.

# Situação Eleitoral – Prefeito

## ESPONTÂNEA



BASE: Eleitores do município de Fortaleza (800)

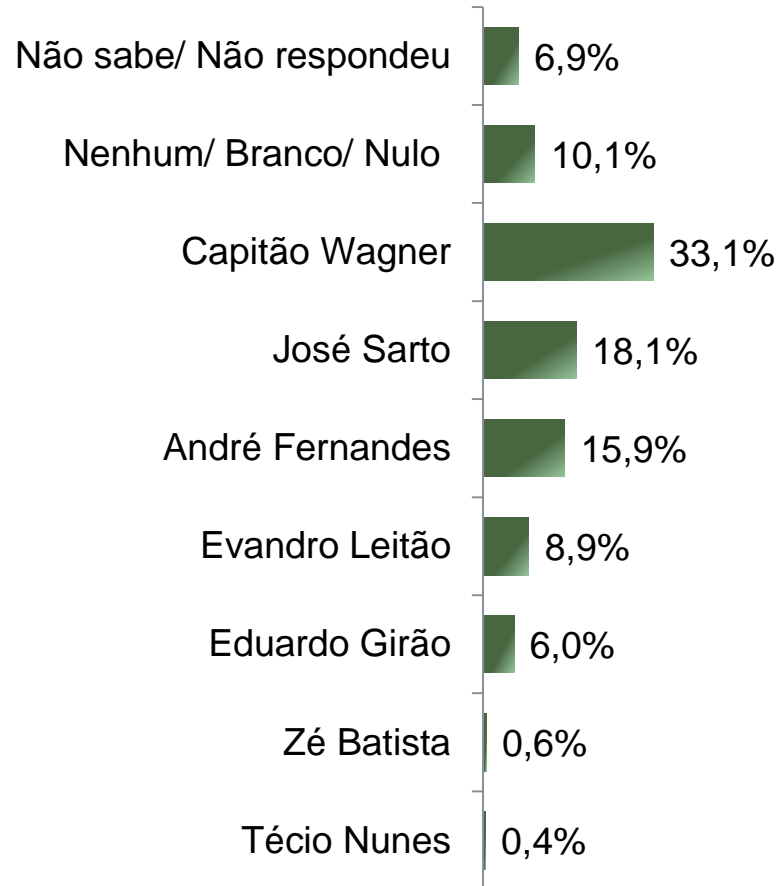
Se as eleições para Prefeito de Fortaleza fossem hoje, em quem o(a) Sr(a) votaria?



De acordo com a Resolução-TSE n.º 23.600/2019, essa pesquisa está registrada no Tribunal Superior Eleitoral sob o n.º CE-04073/2024 para o cargo de Prefeito.

# Situação Eleitoral – Prefeito

## ESTIMULADA – Cenário 1



BASE: Eleitores do município de Fortaleza (800)

Se as eleições para Prefeito de Fortaleza fossem hoje e os candidatos fossem esses, em quem o(a) Sr(a) votaria?



De acordo com a Resolução-TSE n.º 23.600/2019, essa pesquisa está registrada no Tribunal Superior Eleitoral sob o n.º CE-04073/2024 para o cargo de Prefeito.

# Situação Eleitoral – Prefeito

## COMPARATIVO – Cenário 1

	Janeiro 2024 CE – 00352/2024	Março 2024 CE – 01878/2024	Maio 2024 CE – 04073/2024
Não sabe/ Não respondeu	6,3%	6,9%	6,9%
Nenhum/ Branco/ Nulo	10,3%	13,3%	10,1%
Capitão Wagner	38,5%	33,3%	33,1%
José Sarto	21,8%	20,1%	18,1%
André Fernandes	9,1%	12,1%	15,9%
Evandro Leitão	6,5%	8,3%	8,9%
Eduardo Girão	5,3%	4,6%	6,0%
Zé Batista	0,8%	0,8%	0,6%
Técio Nunes	-	0,8%	0,4%
Adelita Monteiro	1,0%	-	-
Chico Malta	0,6%	-	-

BASE: Eleitores do município de Fortaleza

Se as eleições para Prefeito de Fortaleza fossem hoje e os candidatos fossem esses, em quem o(a) Sr(a) votaria?



De acordo com a Resolução-TSE n.º 23.600/2019, essa pesquisa está registrada no Tribunal Superior Eleitoral sob o n.º CE-04073/2024 para o cargo de Prefeito.

# Situação Eleitoral – Prefeito

## ESTIMULADA – Cenário 1

	Não sabe/ Não respondeu	Nenhum/ Branco/ Nulo	Capitão Wagner	José Sarto	André Fernandes	Evandro Leitão	Eduardo Girão	Zé Batista	Técio Nunes
Masculino	5,8%	9,4%	28,0%	19,1%	20,2%	10,5%	6,4%	0,3%	0,3%
Feminino	7,7%	10,7%	37,4%	17,3%	12,3%	7,5%	5,7%	0,9%	0,5%
De 16 a 24 anos	6,8%	10,7%	38,8%	15,5%	9,7%	7,8%	7,8%	1,9%	1,0%
De 25 a 34 anos	6,5%	8,9%	35,1%	16,1%	17,9%	8,9%	6,0%	0,0%	0,6%
De 35 a 44 anos	5,1%	9,1%	33,5%	19,3%	18,8%	7,4%	5,7%	0,6%	0,6%
De 45 a 59 anos	6,0%	11,0%	33,5%	18,5%	14,0%	10,0%	6,0%	1,0%	0,0%
60 anos ou mais	10,5%	11,1%	26,1%	20,3%	17,0%	9,8%	5,2%	0,0%	0,0%
Ensino Fundamental	8,7%	11,1%	34,4%	20,2%	12,6%	6,7%	5,5%	0,8%	0,0%
Ensino Médio	7,6%	8,7%	35,7%	16,9%	16,6%	8,4%	4,8%	0,8%	0,6%
Ensino Superior	3,1%	11,5%	26,7%	17,8%	18,8%	12,6%	8,9%	0,0%	0,5%
PEA	6,1%	9,6%	32,9%	17,8%	17,6%	8,0%	6,7%	1,0%	0,4%
Não PEA	8,3%	11,2%	33,6%	18,8%	12,6%	10,5%	4,7%	0,0%	0,4%

Se as eleições para Prefeito de Fortaleza fossem hoje e os candidatos fossem esses, em quem o(a) Sr(a) votaria?





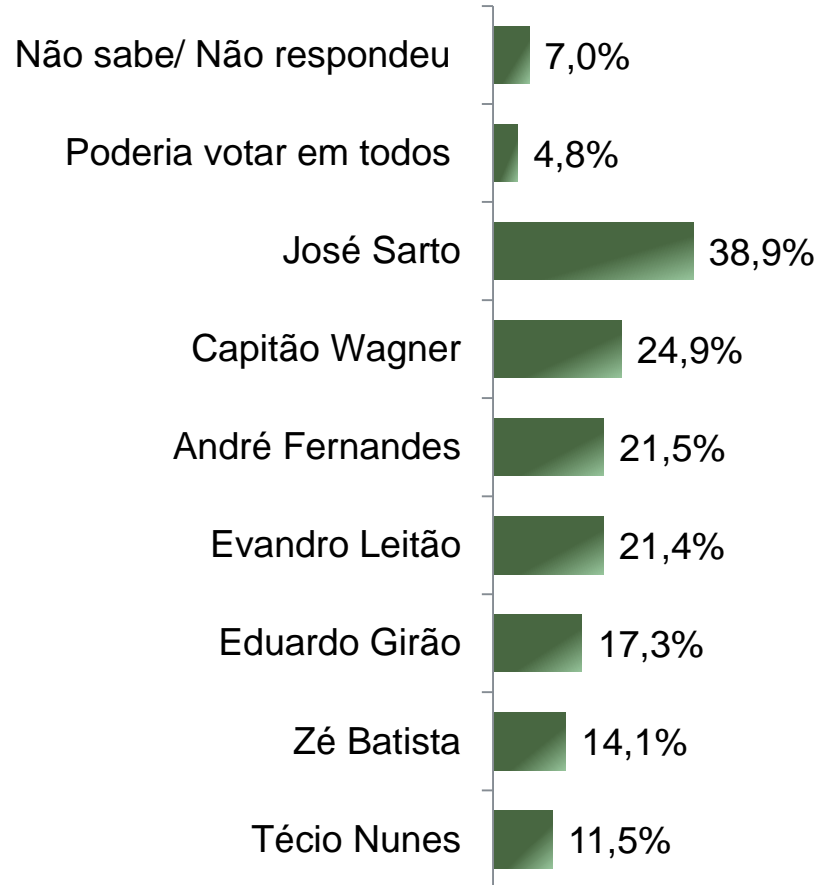
# Rejeição Eleitoral – Prefeito

## ESTIMULADA – RM\*

De acordo com a Resolução-TSE n.º 23.600/2019, essa pesquisa está registrada no Tribunal Superior Eleitoral sob o n.º CE-04073/2024 para o cargo de Prefeito.

9

*\*Cada entrevistado poderia citar mais de 1 (um) candidato*



BASE: Eleitores do município de Fortaleza (800)

Se as eleições para Prefeito de Fortaleza fossem hoje em qual/ quais desses candidatos o(a) Sr(a) NÃO VOTARIA DE JEITO NENHUM?



# Avaliação da Administração Municipal

De acordo com a Resolução-TSE n.º 23.600/2019, essa pesquisa está registrada no Tribunal Superior Eleitoral sob o n.º CE-04073/2024 para o cargo de Prefeito.

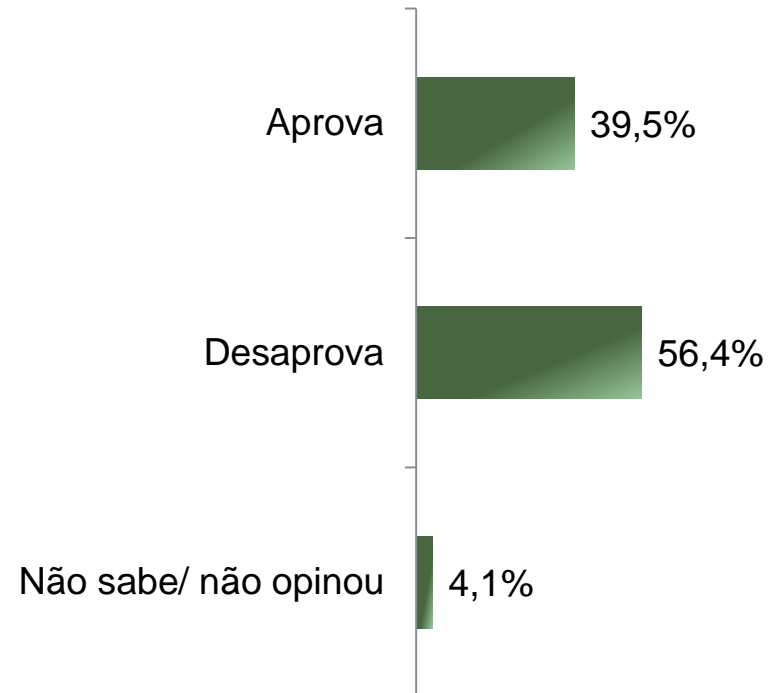
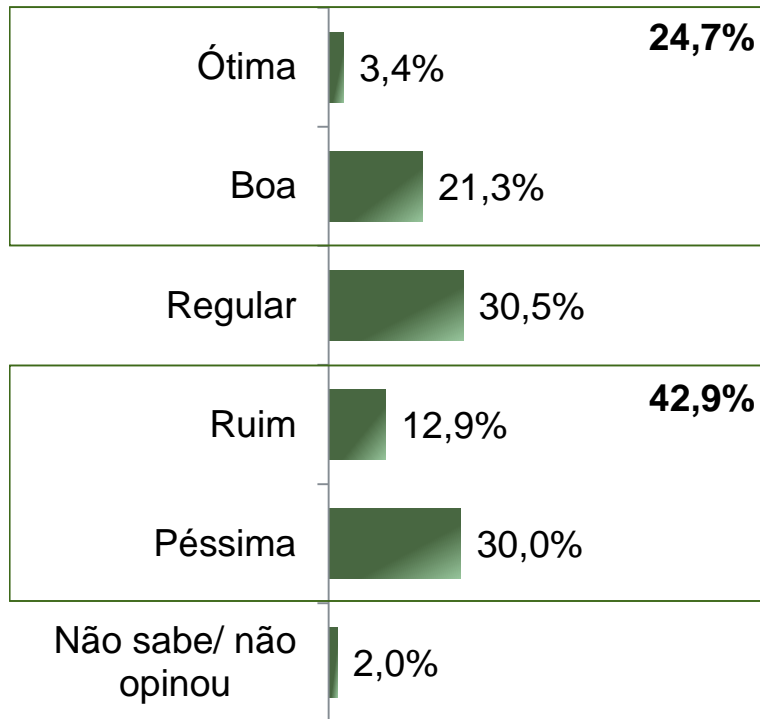


# Avaliação e Aprovação da administração do Prefeito José Sarto

ESTIMULADA

De acordo com a Resolução-TSE n.º 23.600/2019, essa pesquisa está registrada no Tribunal Superior Eleitoral sob o n.º CE-04073/2024 para o cargo de Prefeito.

11



BASE: Eleitores do município de Fortaleza (800)

A administração da Prefeito José Sarto está sendo ótima, boa, regular, ruim ou péssima?  
De uma maneira geral, o(a) Sr(a) diria que aprova ou desaprova a administração da Prefeito José Sarto, até o momento?



# Avaliação e Aprovação da administração do Prefeito José Sarto

## COMPARATIVO

De acordo com a Resolução-TSE n.º 23.600/2019, essa pesquisa está registrada no Tribunal Superior Eleitoral sob o n.º CE-04073/2024 para o cargo de Prefeito.

12

	Janeiro 2024 CE – 00352/2024	Março 2024 CE – 01878/2024	Maio 2024 CE – 04073/2024
Ótima	5,0%	4,0%	3,4%
Boa	24,1%	22,8%	21,3%
Regular	35,0%	32,3%	30,5%
Ruim	12,3%	11,5%	12,9%
Péssima	22,3%	27,5%	30,0%
Não sabe/ não opinou	1,4%	2,0%	2,0%
Aprova	45,4%	43,1%	39,5%
Desaprova	48,9%	52,0%	56,4%
Não sabe/ não opinou	5,8%	4,9%	4,1%

BASE: Eleitores do município de Fortaleza

A administração do Prefeito José Sarto está sendo ótima, boa, regular, ruim ou péssima?  
De uma maneira geral, o(a) Sr(a) diria que aprova ou desaprova a administração do Prefeito José Sarto, até o momento?



# Aprovação da administração do Prefeito José Sarto

## ESTIMULADA

De acordo com a Resolução-TSE n.º 23.600/2019, essa pesquisa está registrada no Tribunal Superior Eleitoral sob o n.º CE-04073/2024 para o cargo de Prefeito.

13

	Aprova	Desaprova	Não sabe/ não opinou
Masculino	36,6%	60,4%	3,0%
Feminino	41,9%	53,1%	5,0%
De 16 a 24 anos	40,8%	53,4%	5,8%
De 25 a 34 anos	35,1%	61,3%	3,6%
De 35 a 44 anos	41,5%	55,1%	3,4%
De 45 a 59 anos	39,5%	56,0%	4,5%
60 anos ou mais	41,2%	54,9%	3,9%
Ensino Fundamental	45,5%	50,6%	4,0%
Ensino Médio	36,5%	59,3%	4,2%
Ensino Superior	37,2%	58,6%	4,2%
PEA	37,5%	58,7%	3,8%
Não PEA	43,3%	52,0%	4,7%

De uma maneira geral, o(a) Sr(a) diria que aprova ou desaprova a administração do Prefeito José Sarto, até o momento?



# Avaliação da Administração Estadual

De acordo com a Resolução-TSE n.º 23.600/2019, essa pesquisa está registrada no Tribunal Superior Eleitoral sob o n.º CE-04073/2024 para o cargo de Prefeito.

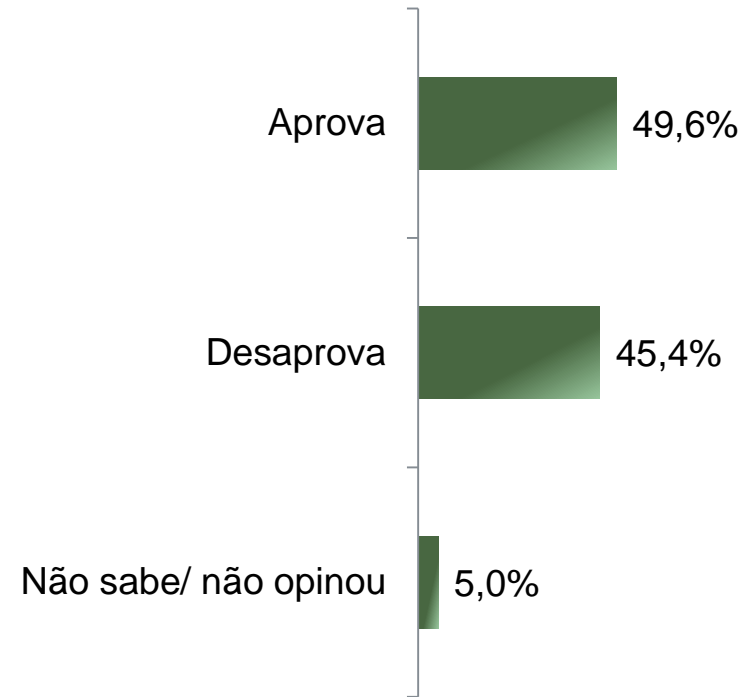
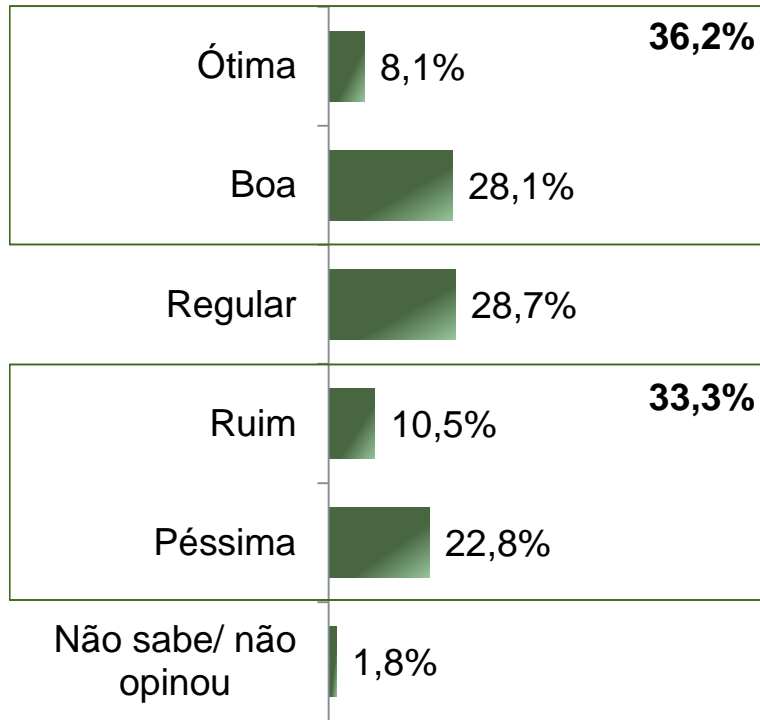


# Avaliação e Aprovação da administração do Governador Elmano de Freitas

ESTIMULADA

De acordo com a Resolução-TSE n.º 23.600/2019, essa pesquisa está registrada no Tribunal Superior Eleitoral sob o n.º CE-04073/2024 para o cargo de Prefeito.

15



BASE: Eleitores do município de Fortaleza (800)

A administração do Governador Elmano de Freitas está sendo ótima, boa, regular, ruim ou péssima?

De uma maneira geral, o(a) Sr(a) diria que aprova ou desaprova a administração do Governador Elmano de Freitas, até o momento?



# Avaliação e Aprovação da administração do Governador Elmano de Freitas

## COMPARATIVO

De acordo com a Resolução-TSE n.º 23.600/2019, essa pesquisa está registrada no Tribunal Superior Eleitoral sob o n.º CE-04073/2024 para o cargo de Prefeito.

16

	Janeiro 2024 CE – 00352/2024	Março 2024 CE – 01878/2024	Maio 2024 CE – 04073/2024
Ótima	8,9%	7,1%	8,1%
Boa	30,5%	30,8%	28,1%
Regular	31,3%	27,9%	28,7%
Ruim	8,5%	9,9%	10,5%
Péssima	19,1%	21,9%	22,8%
Não sabe/ não opinou	1,8%	2,5%	1,8%
<b>Aprova</b>	<b>56,4%</b>	<b>52,3%</b>	<b>49,6%</b>
<b>Desaprova</b>	<b>39,6%</b>	<b>43,5%</b>	<b>45,4%</b>
<b>Não sabe/ não opinou</b>	<b>4,0%</b>	<b>4,3%</b>	<b>5,0%</b>

BASE: Eleitores do município de Fortaleza

A administração do Governador Elmano de Freitas está sendo ótima, boa, regular, ruim ou péssima?  
De uma maneira geral, o(a) Sr(a) diria que aprova ou desaprova a administração do Governador Elmano de Freitas, até o momento?





# Aprovação da administração do Governador Elmano de Freitas

ESTIMULADA

De acordo com a Resolução-TSE n.º 23.600/2019, essa pesquisa está registrada no Tribunal Superior Eleitoral sob o n.º CE-04073/2024 para o cargo de Prefeito.

17

	Aprova	Desaprova	Não sabe/ não opinou
Masculino	45,7%	48,8%	5,5%
Feminino	52,8%	42,6%	4,6%
De 16 a 24 anos	51,5%	41,7%	6,8%
De 25 a 34 anos	48,8%	47,0%	4,2%
De 35 a 44 anos	48,3%	46,6%	5,1%
De 45 a 59 anos	51,0%	44,5%	4,5%
60 anos ou mais	49,0%	45,8%	5,2%
Ensino Fundamental	58,5%	36,0%	5,5%
Ensino Médio	44,1%	50,0%	5,9%
Ensino Superior	48,2%	49,2%	2,6%
PEA	45,5%	49,3%	5,2%
Não PEA	57,4%	37,9%	4,7%

De uma maneira geral, o(a) Sr(a) diria que aprova ou desaprova a administração do Governador Elmano de Freitas, até o momento?



# Avaliação da Administração Federal

De acordo com a Resolução-TSE n.º 23.600/2019, essa pesquisa está registrada no Tribunal Superior Eleitoral sob o n.º CE-04073/2024 para o cargo de Prefeito.

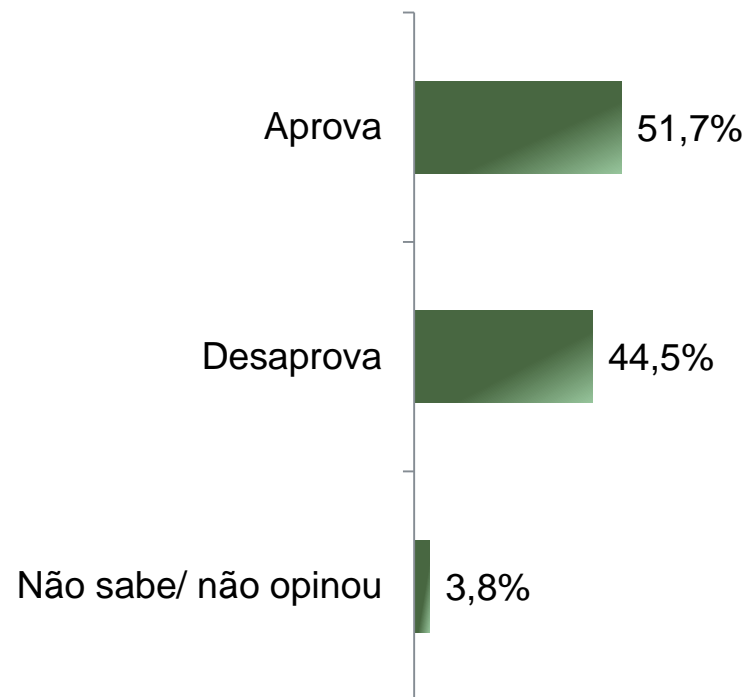
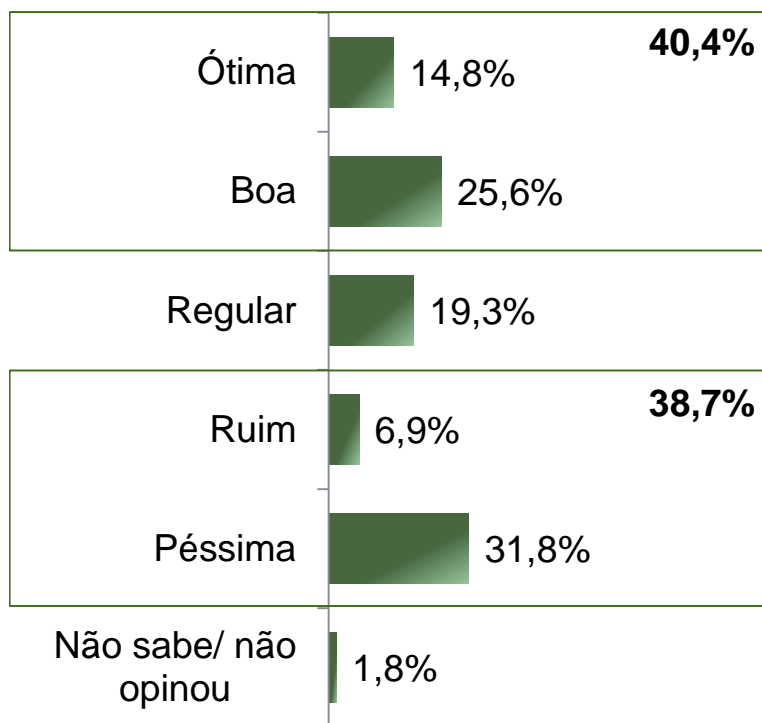


# Avaliação e Aprovação da administração do Presidente Lula

ESTIMULADA

De acordo com a Resolução-TSE n.º 23.600/2019, essa pesquisa está registrada no Tribunal Superior Eleitoral sob o n.º CE-04073/2024 para o cargo de Prefeito.

19



BASE: Eleitores do município de Fortaleza (800)

A administração do Presidente Lula está sendo ótima, boa, regular, ruim ou péssima?

De uma maneira geral, o(a) Sr(a) diria que aprova ou desaprova a administração do Presidente Lula, até o momento?



# Avaliação e Aprovação da administração do Presidente Lula

## COMPARATIVO

De acordo com a Resolução-TSE n.º 23.600/2019, essa pesquisa está registrada no Tribunal Superior Eleitoral sob o n.º CE-04073/2024 para o cargo de Prefeito.

	Janeiro 2024 CE – 00352/2024	Março 2024 CE – 01878/2024	Maió 2024 CE – 04073/2024
Ótima	24,6%	16,1%	14,8%
Boa	25,0%	23,4%	25,6%
Regular	18,4%	22,6%	19,3%
Ruim	6,5%	6,9%	6,9%
Péssima	24,3%	29,6%	31,8%
Não sabe/ não opinou	1,3%	1,4%	1,8%
Aprova	59,5%	52,4%	51,7%
Desaprova	37,4%	44,3%	44,5%
Não sabe/ não opinou	3,1%	3,4%	3,8%

BASE: Eleitores do município de Fortaleza

A administração do Presidente Lula está sendo ótima, boa, regular, ruim ou péssima?  
De uma maneira geral, o(a) Sr(a) diria que aprova ou desaprova a administração do Presidente Lula, até o momento?



# Aprovação da administração do Presidente Lula

ESTIMULADA

De acordo com a Resolução-TSE n.º 23.600/2019, essa pesquisa está registrada no Tribunal Superior Eleitoral sob o n.º CE-04073/2024 para o cargo de Prefeito.

21

	Aprova	Desaprova	Não sabe/ não opinou
Masculino	46,8%	49,6%	3,6%
Feminino	55,8%	40,3%	3,9%
De 16 a 24 anos	51,5%	42,7%	5,8%
De 25 a 34 anos	47,6%	49,4%	3,0%
De 35 a 44 anos	47,7%	49,4%	2,8%
De 45 a 59 anos	55,0%	42,0%	3,0%
60 anos ou mais	56,9%	37,9%	5,2%
Ensino Fundamental	61,7%	35,2%	3,2%
Ensino Médio	49,4%	45,8%	4,8%
Ensino Superior	42,9%	54,5%	2,6%
PEA	48,8%	47,8%	3,4%
Não PEA	57,4%	38,3%	4,3%

De uma maneira geral, o(a) Sr(a) diria que aprova ou desaprova a administração do Presidente Lula, até o momento?





**Obrigado pela atenção!**