

De acordo com a Resolução-TSE n.º 23.600/2019, essa pesquisa está registrada no Tribunal Superior Eleitoral sob o n.º SP-04249/2024 para o cargo de Prefeito.



Pesquisa de Opinião Pública Município de Campinas

Account Manager: Murilo Hidalgo

Metodologia

De acordo com a Resolução-TSE n.º 23.600/2019, essa pesquisa está registrada no Tribunal Superior Eleitoral sob o n.º SP-04249/2024 para o cargo de Prefeito.



Metodologia

De acordo com a Resolução-TSE n.º 23.600/2019, essa pesquisa está registrada no Tribunal Superior Eleitoral sob o n.º SP-04249/2024 para o cargo de Prefeito.

Curitiba, 28 de maio de 2024

Objetivo

Pesquisa de opinião pública realizada no município de Campinas com o objetivo de consultar à população sobre a situação eleitoral para o Executivo Municipal em 2024 e avaliação das administrações Municipal, Estadual e Federal.

Abrangência

Município de Campinas.

Coleta de dados

Coleta de dados realizada através de entrevistas pessoais, entre os dias 22 e 27 de maio de 2024.

Amostragem

A amostra é representativa da população da área pesquisada e foi selecionada em duas etapas. Na primeira etapa realizou-se um sorteio probabilístico das localidades onde as entrevistas foram realizadas através do método PPT (Probabilidade Proporcional ao Tamanho), considerando a população residente nas localidades como base para essa seleção. Na segunda etapa, a seleção dentro da localidade, foi feita utilizando-se quotas amostrais proporcionais, em função das seguintes variáveis: gênero, faixa etária, escolaridade e renda domiciliar mensal.

Tamanho da Amostra e Margem de Erro

Para a realização desta pesquisa foi utilizada uma amostra de 800 eleitores. Tal amostra representativa do município de Campinas atinge um grau de confiança de 95,0% para uma margem estimada de erro de aproximadamente 3,5 pontos percentuais para os resultados gerais.

Auditoria e Qualidade

Coleta de dados realizada por equipe especializada e treinada pela Paraná Pesquisas, com experiência em pesquisas de opinião. O trabalho de cada entrevistador foi auditado em aproximadamente 20,0% para a garantia da qualidade dos dados coletados.



Situação Eleitoral para o Executivo Municipal

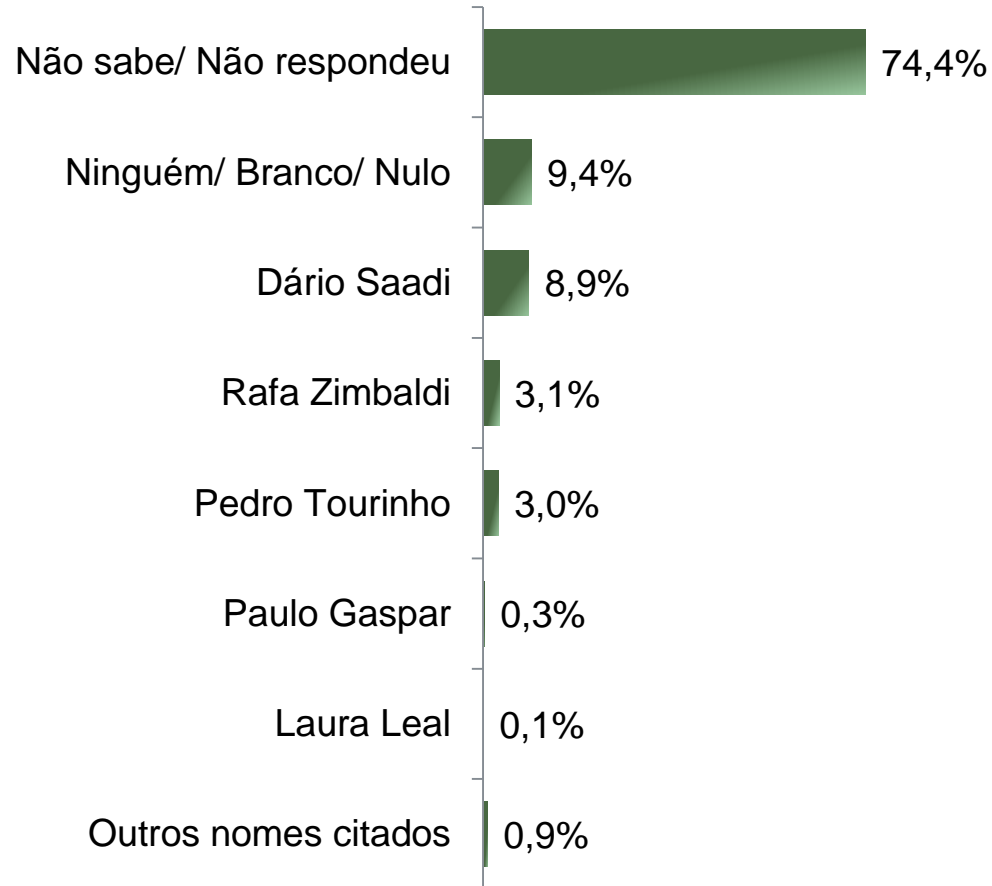
De acordo com a Resolução-TSE n.º 23.600/2019, essa pesquisa está registrada no Tribunal Superior Eleitoral sob o n.º SP-04249/2024 para o cargo de Prefeito.



De acordo com a Resolução-TSE n.º 23.600/2019, essa pesquisa está registrada no Tribunal Superior Eleitoral sob o n.º SP-04249/2024 para o cargo de Prefeito.

Situação Eleitoral – Prefeito

ESPONTÂNEA



BASE: Eleitores do município de Campinas (800)

Se as eleições para Prefeito de Campinas fossem hoje, em quem o(a) Sr(a) votaria?

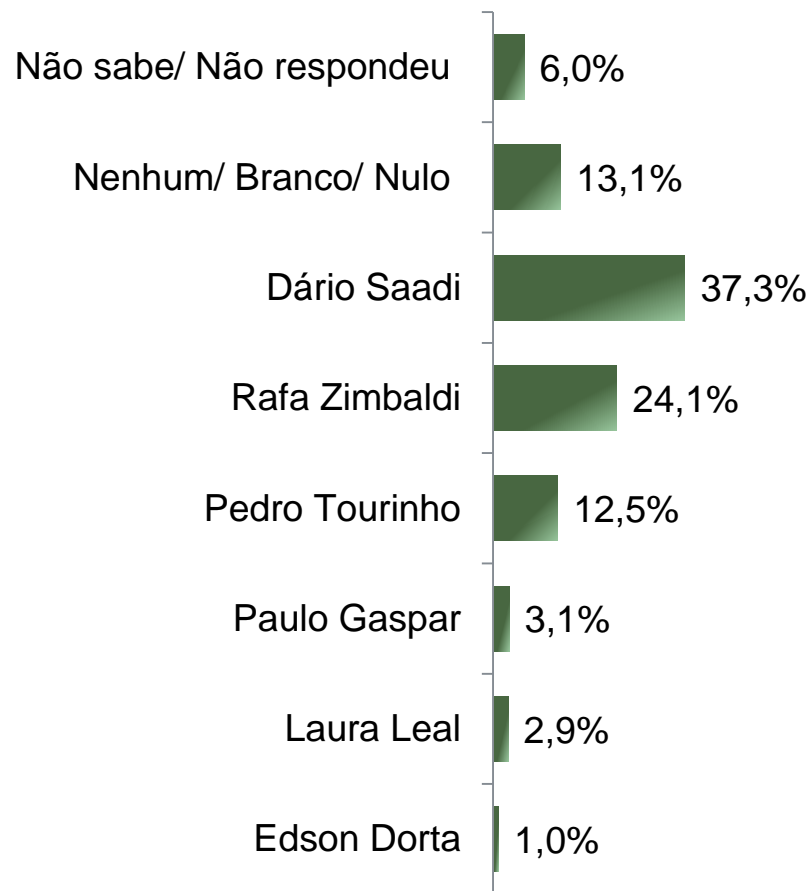


Situação Eleitoral – Prefeito

ESTIMULADA – Cenário 1

De acordo com a Resolução-TSE n.º 23.600/2019, essa pesquisa está registrada no Tribunal Superior Eleitoral sob o n.º SP-04249/2024 para o cargo de Prefeito.

6



BASE: Eleitores do município de Campinas (800)

Se as eleições para Prefeito de Campinas fossem hoje e os candidatos fossem esses, em quem o(a) Sr(a) votaria?



Situação Eleitoral – Prefeito

COMPARATIVO – Cenário 1

De acordo com a Resolução-TSE n.º 23.600/2019, essa pesquisa está registrada no Tribunal Superior Eleitoral sob o n.º SP-04249/2024 para o cargo de Prefeito.

	Outubro 2023	Maio 2024
Não sabe/ Não respondeu	9,2%	6,0%
Nenhum/ Branco/ Nulo	15,7%	13,1%
Dário Saadi	33,7%	37,3%
Rafa Zimbaldi	24,9%	24,1%
Pedro Tourinho	11,9%	12,5%
Paulo Gaspar	-	3,1%
Laura Leal	3,1%	2,9%
Edson Dorta	0,6%	1,0%
Wilson Matos	0,9%	-

BASE: Eleitores do município de Campinas

Se as eleições para Prefeito de Campinas fossem hoje e os candidatos fossem esses, em quem o(a) Sr(a) votaria?



De acordo com a Resolução-TSE n.º 23.600/2019, essa pesquisa está registrada no Tribunal Superior Eleitoral sob o n.º SP-04249/2024 para o cargo de Prefeito.

Situação Eleitoral – Prefeito

ESTIMULADA – Cenário 1

	Não sabe/ Não respondeu	Nenhum/ Branco/ Nulo	Dário Saadi	Rafa Zimbaldi	Pedro Tourinho	Paulo Gaspar	Laura Leal	Edson Dorta
Masculino	4,9%	15,7%	37,1%	23,3%	12,7%	3,3%	2,2%	0,8%
Feminino	7,0%	10,9%	37,4%	24,8%	12,3%	3,0%	3,5%	1,2%
De 16 a 24 anos	6,3%	10,0%	36,3%	21,3%	8,8%	7,5%	7,5%	2,5%
De 25 a 34 anos	5,9%	13,1%	37,9%	22,9%	14,4%	3,3%	2,6%	0,0%
De 35 a 44 anos	6,3%	13,8%	36,5%	24,5%	11,3%	1,9%	4,4%	1,3%
De 45 a 59 anos	5,8%	14,9%	36,5%	21,2%	15,4%	3,4%	1,4%	1,4%
60 anos ou mais	6,0%	12,0%	38,5%	29,0%	10,5%	2,0%	1,5%	0,5%
Ensino Fundamental	4,7%	10,7%	38,0%	27,8%	11,1%	4,3%	1,7%	1,7%
Ensino Médio	7,1%	13,4%	37,2%	25,1%	9,3%	3,3%	3,8%	0,8%
Ensino Superior	5,5%	15,5%	36,5%	18,0%	20,0%	1,5%	2,5%	0,5%
PEA	5,6%	13,6%	36,6%	24,0%	12,6%	3,5%	3,2%	0,9%
Não PEA	6,9%	12,2%	38,5%	24,4%	12,2%	2,3%	2,3%	1,1%

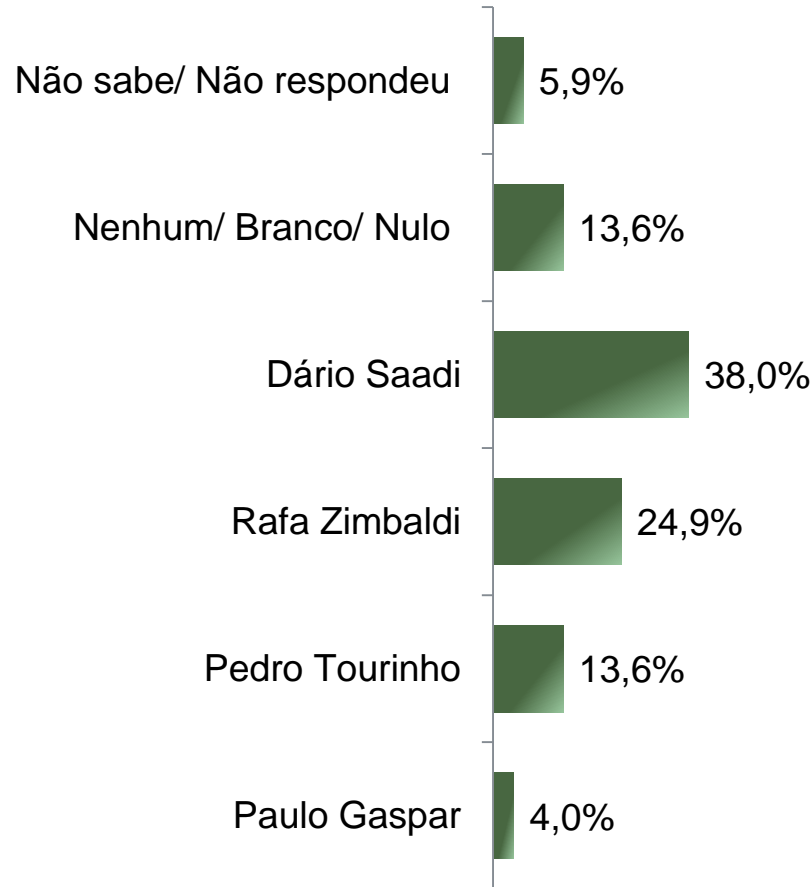
Se as eleições para Prefeito de Campinas fossem hoje e os candidatos fossem esses, em quem o(a) Sr(a) votaria?



De acordo com a Resolução-TSE n.º 23.600/2019, essa pesquisa está registrada no Tribunal Superior Eleitoral sob o n.º SP-04249/2024 para o cargo de Prefeito.

Situação Eleitoral – Prefeito

ESTIMULADA – Cenário 2



BASE: Eleitores do município de Campinas (800)

Se as eleições para Prefeito de Campinas fossem hoje e os candidatos AGORA fossem esses, em quem o(a) Sr(a) votaria?



De acordo com a Resolução-TSE n.º 23.600/2019, essa pesquisa está registrada no Tribunal Superior Eleitoral sob o n.º SP-04249/2024 para o cargo de Prefeito.

Situação Eleitoral – Prefeito

ESTIMULADA – Cenário 2

	Não sabe/ Não respondeu	Nenhum/ Branco/ Nulo	Dário Saadi	Rafa Zimbaldi	Pedro Tourinho	Paulo Gaspar
Masculino	5,1%	15,4%	37,7%	24,4%	13,8%	3,5%
Feminino	6,5%	12,1%	38,3%	25,3%	13,5%	4,4%
De 16 a 24 anos	6,3%	10,0%	38,8%	22,5%	10,0%	12,5%
De 25 a 34 anos	5,9%	13,1%	37,9%	23,5%	15,7%	3,9%
De 35 a 44 anos	7,5%	13,2%	37,7%	25,2%	13,8%	2,5%
De 45 a 59 anos	5,3%	15,9%	37,5%	21,6%	16,3%	3,4%
60 anos ou mais	5,0%	13,5%	38,5%	30,0%	10,5%	2,5%
Ensino Fundamental	3,8%	11,5%	38,9%	28,6%	12,4%	4,7%
Ensino Médio	7,1%	13,9%	38,0%	26,0%	10,1%	4,9%
Ensino Superior	6,0%	15,5%	37,0%	18,5%	21,5%	1,5%
PEA	5,8%	13,8%	37,5%	24,9%	13,6%	4,5%
Não PEA	6,1%	13,4%	38,9%	24,8%	13,7%	3,1%

Se as eleições para Prefeito de Campinas fossem hoje e os candidatos AGORA fossem esses, em quem o(a) Sr(a) votaria?

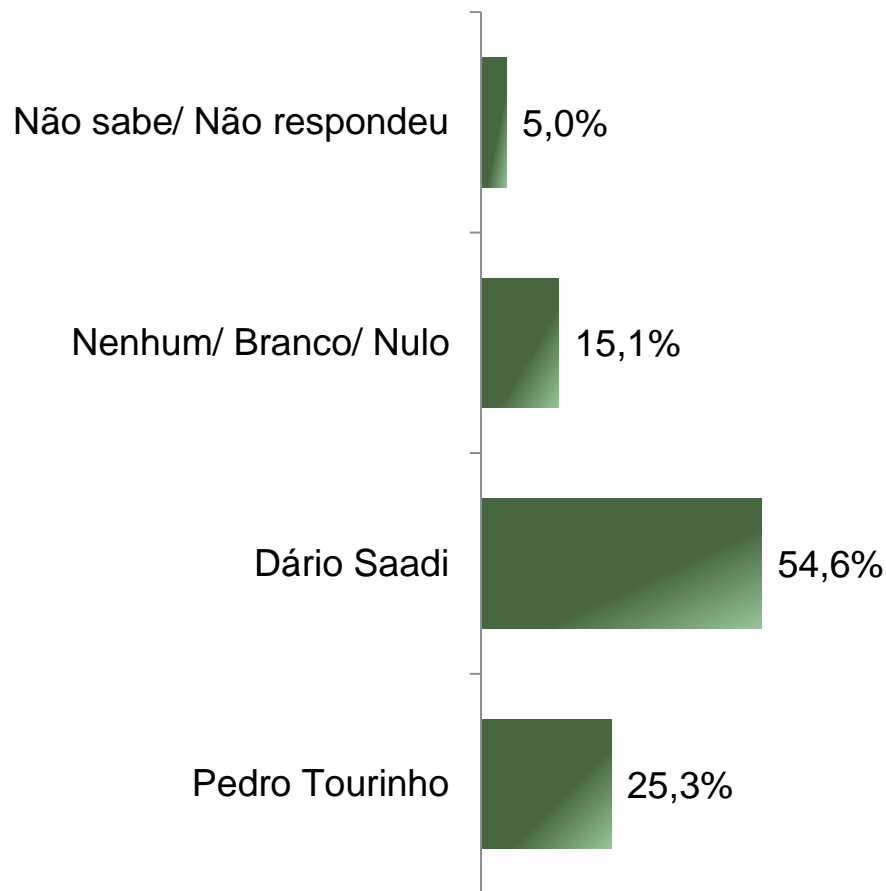


Situação Eleitoral – Prefeito

ESTIMULADA – Cenário 3

De acordo com a Resolução-TSE n.º 23.600/2019, essa pesquisa está registrada no Tribunal Superior Eleitoral sob o n.º SP-04249/2024 para o cargo de Prefeito.

11



BASE: Eleitores do município de Campinas (800)

Em um eventual segundo turno entre Dário Saadi e Pedro Tourinho em quem o(a) Sr(a) votaria para Prefeito de Campinas?



Situação Eleitoral – Prefeito

COMPARATIVO – Cenário 3

De acordo com a Resolução-TSE n.º 23.600/2019, essa pesquisa está registrada no Tribunal Superior Eleitoral sob o n.º SP-04249/2024 para o cargo de Prefeito.

12

	Outubro 2023	Maio 2024
Não sabe/ Não respondeu	9,1%	5,0%
Nenhum/ Branco/ Nulo	20,0%	15,1%
Dário Saadi	50,5%	54,6%
Pedro Tourinho	20,4%	25,3%

BASE: Eleitores do município de Campinas

Em um eventual segundo turno entre Dário Saadi e Pedro Tourinho em quem o(a) Sr(a) votaria para Prefeito de Campinas?



De acordo com a Resolução-TSE n.º 23.600/2019, essa pesquisa está registrada no Tribunal Superior Eleitoral sob o n.º SP-04249/2024 para o cargo de Prefeito.

Situação Eleitoral – Prefeito

ESTIMULADA – Cenário 3

	Não sabe/ Não respondeu	Nenhum/ Branco/ Nulo	Dário Saadi	Pedro Tourinho
Masculino	5,1%	17,1%	53,7%	24,1%
Feminino	4,9%	13,5%	55,5%	26,2%
De 16 a 24 anos	5,0%	8,8%	57,5%	28,7%
De 25 a 34 anos	3,9%	15,7%	54,2%	26,1%
De 35 a 44 anos	4,4%	14,5%	54,7%	26,4%
De 45 a 59 anos	4,3%	17,3%	53,4%	25,0%
60 anos ou mais	7,0%	15,5%	55,0%	22,5%
Ensino Fundamental	5,1%	12,0%	59,8%	23,1%
Ensino Médio	4,9%	17,5%	53,6%	24,0%
Ensino Superior	5,0%	14,5%	50,5%	30,0%
PEA	4,6%	16,2%	54,5%	24,7%
Não PEA	5,7%	13,0%	55,0%	26,3%

Em um eventual segundo turno entre Dário Saadi e Pedro Tourinho em quem o(a) Sr(a) votaria para Prefeito de Campinas?

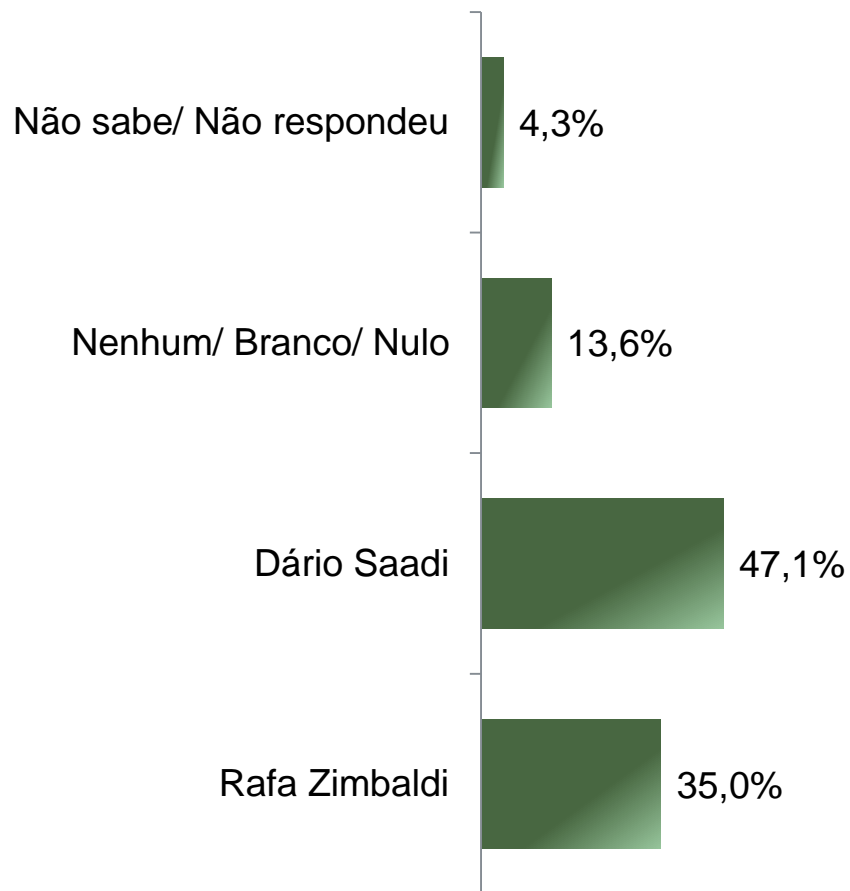


Situação Eleitoral – Prefeito

ESTIMULADA – Cenário 4

De acordo com a Resolução-TSE n.º 23.600/2019, essa pesquisa está registrada no Tribunal Superior Eleitoral sob o n.º SP-04249/2024 para o cargo de Prefeito.

14



BASE: Eleitores do município de Campinas (800)

Em um eventual segundo turno entre Dário Saadi e Rafa Zimbaldi em quem o(a) Sr(a) votaria para Prefeito de Campinas?



Situação Eleitoral – Prefeito

COMPARATIVO – Cenário 4

De acordo com a Resolução-TSE n.º 23.600/2019, essa pesquisa está registrada no Tribunal Superior Eleitoral sob o n.º SP-04249/2024 para o cargo de Prefeito.

15

	Outubro 2023	Maio 2024
Não sabe/ Não respondeu	7,8%	4,3%
Nenhum/ Branco/ Nulo	18,0%	13,6%
Dário Saadi	42,2%	47,1%
Rafa Zimbaldi	32,0%	35,0%

BASE: Eleitores do município de Campinas

Em um eventual segundo turno entre Dário Saadi e Rafa Zimbaldi em quem o(a) Sr(a) votaria para Prefeito de Campinas?



De acordo com a Resolução-TSE n.º 23.600/2019, essa pesquisa está registrada no Tribunal Superior Eleitoral sob o n.º SP-04249/2024 para o cargo de Prefeito.

Situação Eleitoral – Prefeito

ESTIMULADA – Cenário 4

	Não sabe/ Não respondeu	Nenhum/ Branco/ Nulo	Dário Saadi	Rafa Zimbaldi
Masculino	5,4%	15,2%	45,5%	33,9%
Feminino	3,2%	12,3%	48,5%	36,0%
De 16 a 24 anos	3,8%	13,8%	51,2%	31,3%
De 25 a 34 anos	5,9%	13,7%	47,1%	33,3%
De 35 a 44 anos	2,5%	12,6%	46,5%	38,4%
De 45 a 59 anos	3,8%	15,4%	48,1%	32,7%
60 anos ou mais	5,0%	12,5%	45,0%	37,5%
Ensino Fundamental	3,8%	9,8%	47,0%	39,3%
Ensino Médio	3,6%	14,8%	47,0%	34,7%
Ensino Superior	6,0%	16,0%	47,5%	30,5%
PEA	3,9%	13,8%	47,2%	35,1%
Não PEA	5,0%	13,4%	46,9%	34,7%

Em um eventual segundo turno entre Dário Saadi e Rafa Zimbaldi em quem o(a) Sr(a) votaria para Prefeito de Campinas?

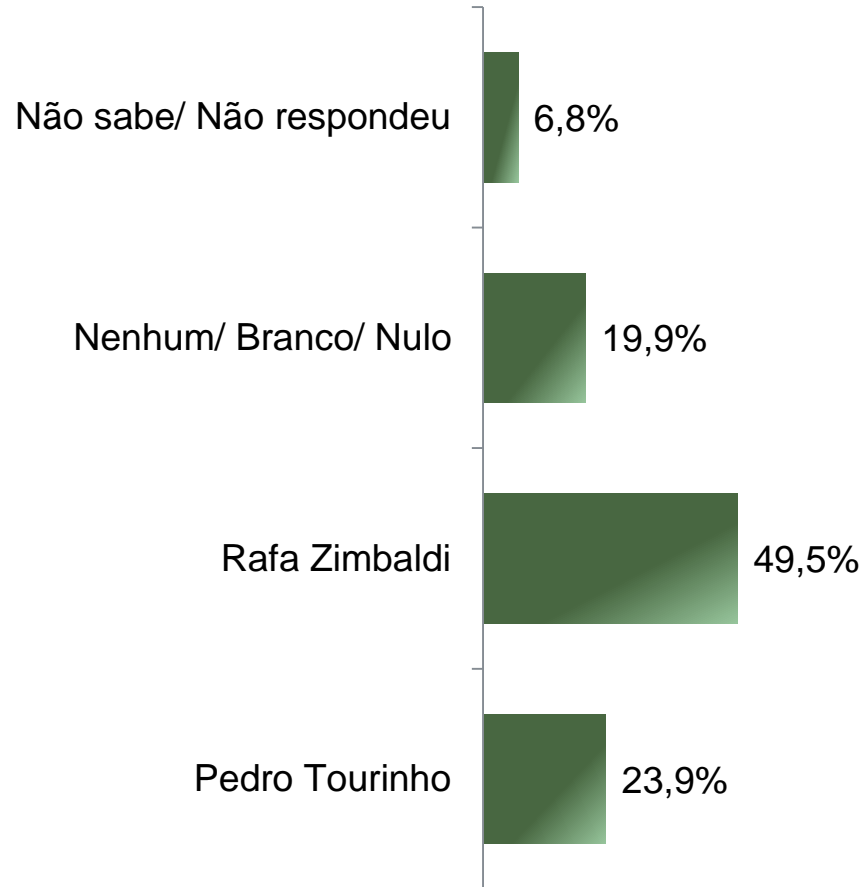


Situação Eleitoral – Prefeito

ESTIMULADA – Cenário 5

De acordo com a Resolução-TSE n.º 23.600/2019, essa pesquisa está registrada no Tribunal Superior Eleitoral sob o n.º SP-04249/2024 para o cargo de Prefeito.

17



BASE: Eleitores do município de Campinas (800)

Em um eventual segundo turno entre Pedro Tourinho e Rafa Zimbaldi em quem o(a) Sr(a) votaria para Prefeito de Campinas?



De acordo com a Resolução-TSE n.º 23.600/2019, essa pesquisa está registrada no Tribunal Superior Eleitoral sob o n.º SP-04249/2024 para o cargo de Prefeito.

Situação Eleitoral – Prefeito

ESTIMULADA – Cenário 5

	Não sabe/ Não respondeu	Nenhum/ Branco/ Nulo	Rafa Zimbaldi	Pedro Tourinho
Masculino	6,5%	21,4%	48,5%	23,6%
Feminino	7,0%	18,6%	50,3%	24,1%
De 16 a 24 anos	6,3%	13,8%	52,5%	27,5%
De 25 a 34 anos	5,9%	14,4%	52,3%	27,5%
De 35 a 44 anos	7,5%	15,1%	54,1%	23,3%
De 45 a 59 anos	6,7%	25,5%	42,8%	25,0%
60 anos ou mais	7,0%	24,5%	49,5%	19,0%
Ensino Fundamental	5,6%	19,2%	52,1%	23,1%
Ensino Médio	7,4%	20,2%	52,5%	19,9%
Ensino Superior	7,0%	20,0%	41,0%	32,0%
PEA	6,5%	18,2%	51,1%	24,2%
Não PEA	7,3%	23,3%	46,2%	23,3%

Em um eventual segundo turno entre Pedro Tourinho e Rafa Zimbaldi em quem o(a) Sr(a) votaria para Prefeito de Campinas?



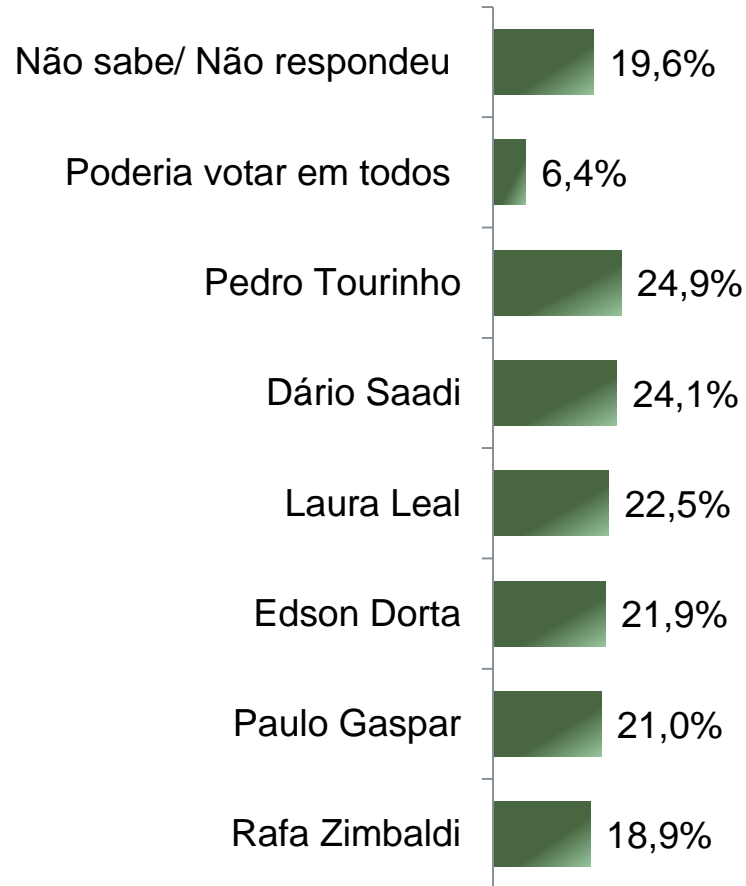
Rejeição Eleitoral – Prefeito

ESTIMULADA – RM*

De acordo com a Resolução-TSE n.º 23.600/2019, essa pesquisa está registrada no Tribunal Superior Eleitoral sob o n.º SP-04249/2024 para o cargo de Prefeito.

19

**Cada entrevistado poderia citar mais de 1 (um) candidato*



BASE: Eleitores do município de Campinas (800)

Se as eleições para Prefeito de Campinas fossem hoje em qual/ quais desses candidatos o(a) Sr(a) NÃO VOTARIA DE JEITO NENHUM?



Avaliação da Administração Municipal

De acordo com a Resolução-TSE n.º 23.600/2019, essa pesquisa está registrada no Tribunal Superior Eleitoral sob o n.º SP-04249/2024 para o cargo de Prefeito.

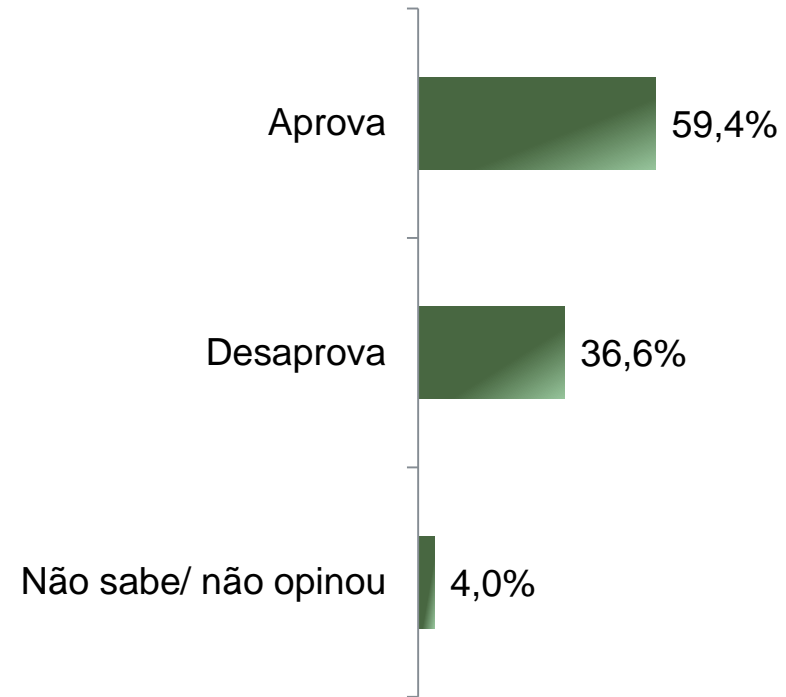
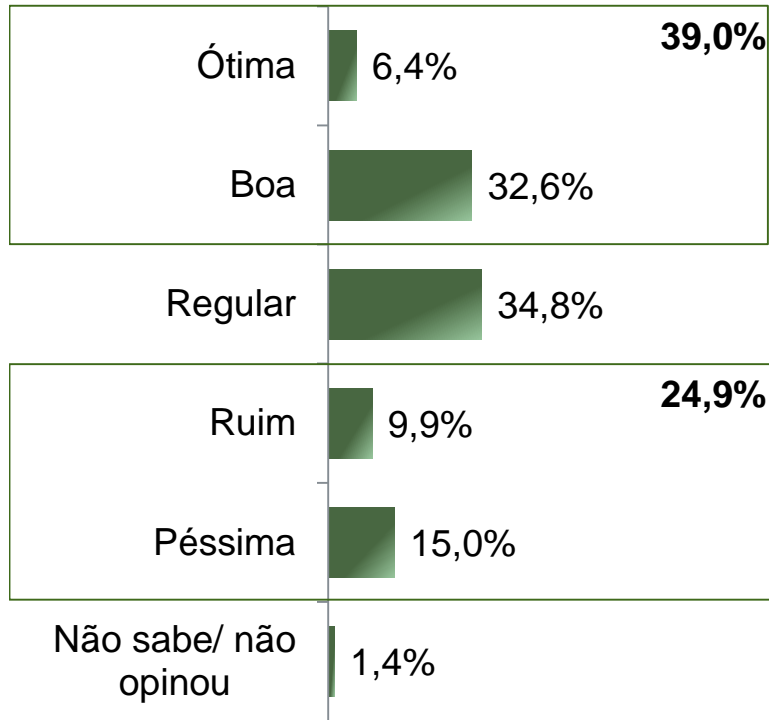


Avaliação e Aprovação da administração do Prefeito Dário Saadi

ESTIMULADA

De acordo com a Resolução-TSE n.º 23.600/2019, essa pesquisa está registrada no Tribunal Superior Eleitoral sob o n.º SP-04249/2024 para o cargo de Prefeito.

21



BASE: Eleitores do município de Campinas (800)

A administração do Prefeito Dário Saadi está sendo ótima, boa, regular, ruim ou péssima?

De uma maneira geral, o(a) Sr(a) diria que aprova ou desaprova a administração do Prefeito Dário Saadi, até o momento?



Avaliação e Aprovação da administração do Prefeito Dário Saadi

COMPARATIVO

De acordo com a Resolução-TSE n.º 23.600/2019, essa pesquisa está registrada no Tribunal Superior Eleitoral sob o n.º SP-04249/2024 para o cargo de Prefeito.

	Maio 2023	Outubro 2023	Maio 2024
Ótima	4,0%	7,7%	6,4%
Boa	25,6%	29,5%	32,6%
Regular	40,6%	38,2%	34,8%
Ruim	9,6%	10,9%	9,9%
Péssima	18,5%	12,2%	15,0%
Não sabe/ não opinou	1,8%	1,5%	1,4%
Aprova			
	51,5%	59,7%	59,4%
Desaprova			
	43,6%	35,1%	36,6%
Não sabe/não opinou			
	4,9%	5,2%	4,0%

BASE: Eleitores do município de Campinas

A administração do Prefeito Dário Saadi está sendo ótima, boa, regular, ruim ou péssima?
De uma maneira geral, o(a) Sr(a) diria que aprova ou desaprova a administração do Prefeito Dário Saadi, até o momento?



Aprovação da administração do Prefeito Dário Saadi

ESTIMULADA

De acordo com a Resolução-TSE n.º 23.600/2019, essa pesquisa está registrada no Tribunal Superior Eleitoral sob o n.º SP-04249/2024 para o cargo de Prefeito.

23

	Aprova	Desaprova	Não sabe/ não opinou
Masculino	58,8%	36,6%	4,6%
Feminino	59,9%	36,7%	3,5%
De 16 a 24 anos	62,5%	35,0%	2,5%
De 25 a 34 anos	60,8%	35,9%	3,3%
De 35 a 44 anos	57,9%	37,1%	5,0%
De 45 a 59 anos	58,7%	36,5%	4,8%
60 anos ou mais	59,0%	37,5%	3,5%
Ensino Fundamental	65,4%	32,1%	2,6%
Ensino Médio	58,2%	38,3%	3,6%
Ensino Superior	54,5%	39,0%	6,5%
PEA	58,6%	37,2%	4,3%
Não PEA	61,1%	35,5%	3,4%

De uma maneira geral, o(a) Sr(a) diria que aprova ou desaprova a administração do Prefeito Dário Saadi, até o momento?



Avaliação da Administração Estadual

De acordo com a Resolução-TSE n.º 23.600/2019, essa pesquisa está registrada no Tribunal Superior Eleitoral sob o n.º SP-04249/2024 para o cargo de Prefeito.

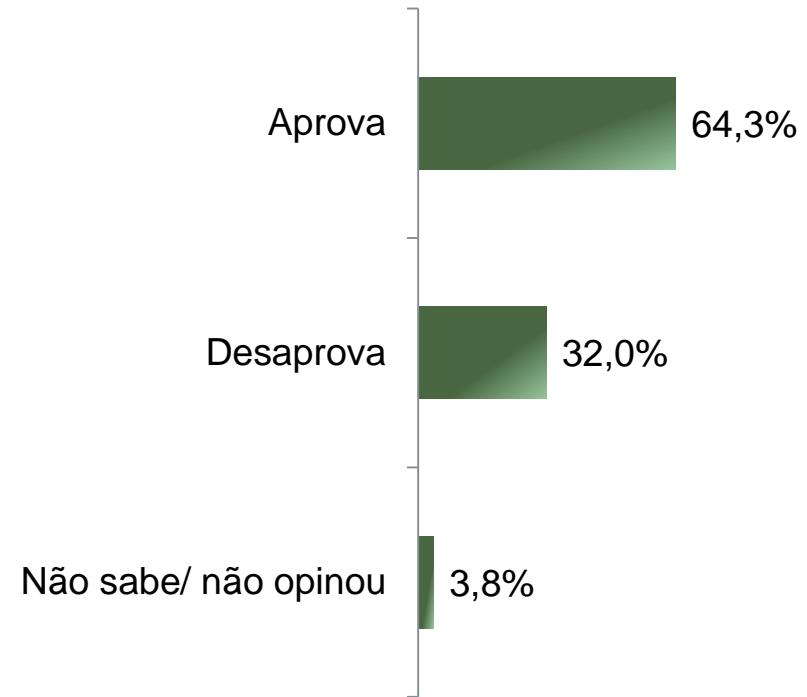
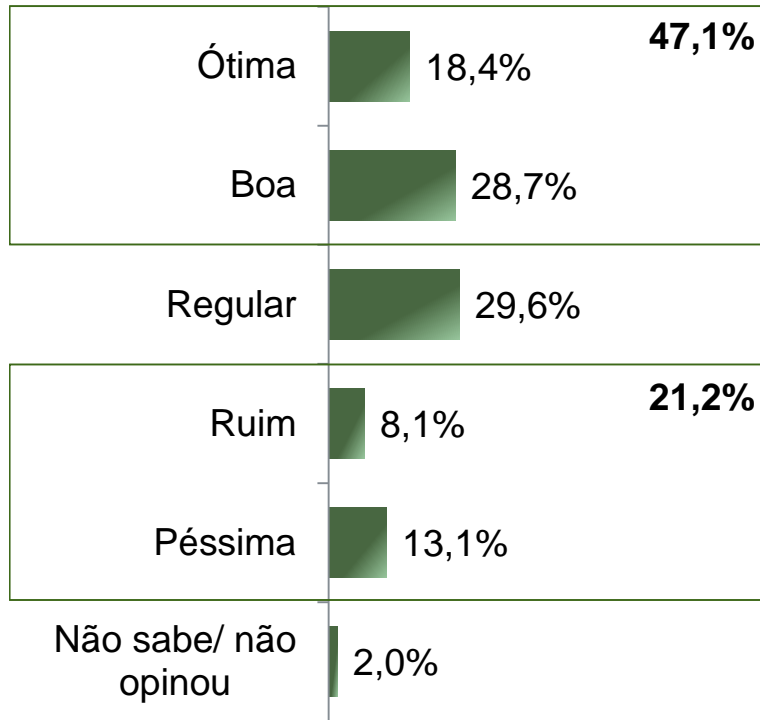


Avaliação e Aprovação da administração do Governador Tarcísio de Freitas

ESTIMULADA

De acordo com a Resolução-TSE n.º 23.600/2019, essa pesquisa está registrada no Tribunal Superior Eleitoral sob o n.º SP-04249/2024 para o cargo de Prefeito.

25



BASE: Eleitores do município de Campinas (800)

A administração do Governador Tarcísio de Freitas está sendo ótima, boa, regular, ruim ou péssima?
De uma maneira geral, o(a) Sr(a) diria que aprova ou desaprova a administração do Governador Tarcísio de Freitas, até o momento?



Avaliação e Aprovação da administração do Governador Tarcísio de Freitas

COMPARATIVO

De acordo com a Resolução-TSE n.º 23.600/2019, essa pesquisa está registrada no Tribunal Superior Eleitoral sob o n.º SP-04249/2024 para o cargo de Prefeito.

26

	Maio 2023	Outubro 2023	Maio 2024
Ótima	19,9%	13,3%	18,4%
Boa	30,0%	35,2%	28,7%
Regular	28,5%	31,1%	29,6%
Ruim	6,0%	8,8%	8,1%
Péssima	12,5%	9,1%	13,1%
Não sabe/ não opinou	3,2%	2,5%	2,0%
<hr/>			
Aprova	65,4%	65,7%	64,3%
Desaprova	29,2%	29,2%	32,0%
Não sabe/não opinou	5,4%	5,1%	3,8%

BASE: Eleitores do município de Campinas

A administração do Governador Tarcísio de Freitas está sendo ótima, boa, regular, ruim ou péssima?
De uma maneira geral, o(a) Sr(a) diria que aprova ou desaprova a administração do Governador Tarcísio de Freitas, até o momento?



Aprovação da administração do Governador Tarcísio de Freitas

ESTIMULADA

De acordo com a Resolução-TSE n.º 23.600/2019, essa pesquisa está registrada no Tribunal Superior Eleitoral sob o n.º SP-04249/2024 para o cargo de Prefeito.

27

	Aprova	Desaprova	Não sabe/ não opinou
Masculino	68,0%	30,1%	1,9%
Feminino	61,0%	33,6%	5,3%
De 16 a 24 anos	60,0%	37,5%	2,5%
De 25 a 34 anos	61,4%	35,3%	3,3%
De 35 a 44 anos	64,2%	32,1%	3,8%
De 45 a 59 anos	67,3%	30,3%	2,4%
60 anos ou mais	65,0%	29,0%	6,0%
Ensino Fundamental	64,5%	31,2%	4,3%
Ensino Médio	66,4%	29,5%	4,1%
Ensino Superior	60,0%	37,5%	2,5%
PEA	63,8%	33,3%	3,0%
Não PEA	65,3%	29,4%	5,3%

De uma maneira geral, o(a) Sr(a) diria que aprova ou desaprova a administração do Governador Tarcísio de Freitas, até o momento?



Avaliação da Administração Federal

De acordo com a Resolução-TSE n.º 23.600/2019, essa pesquisa está registrada no Tribunal Superior Eleitoral sob o n.º SP-04249/2024 para o cargo de Prefeito.

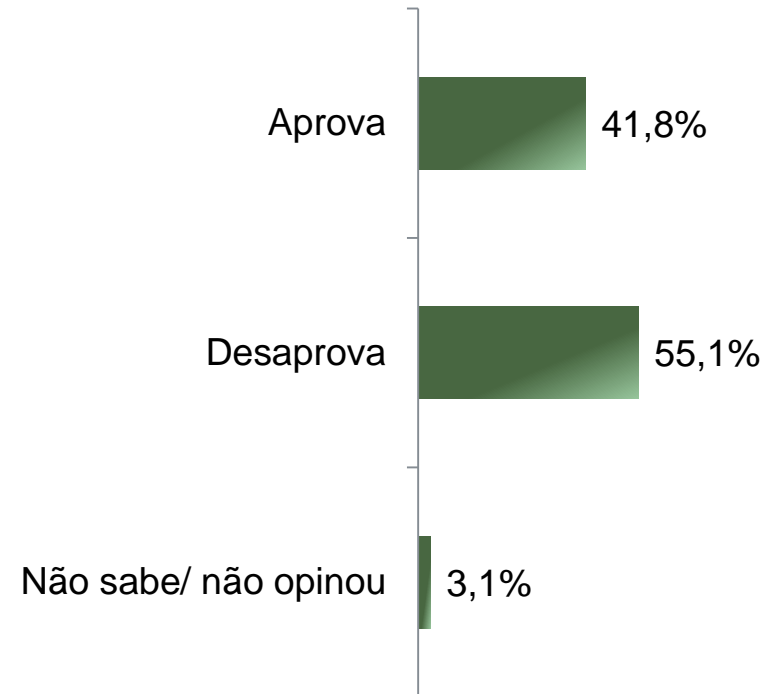
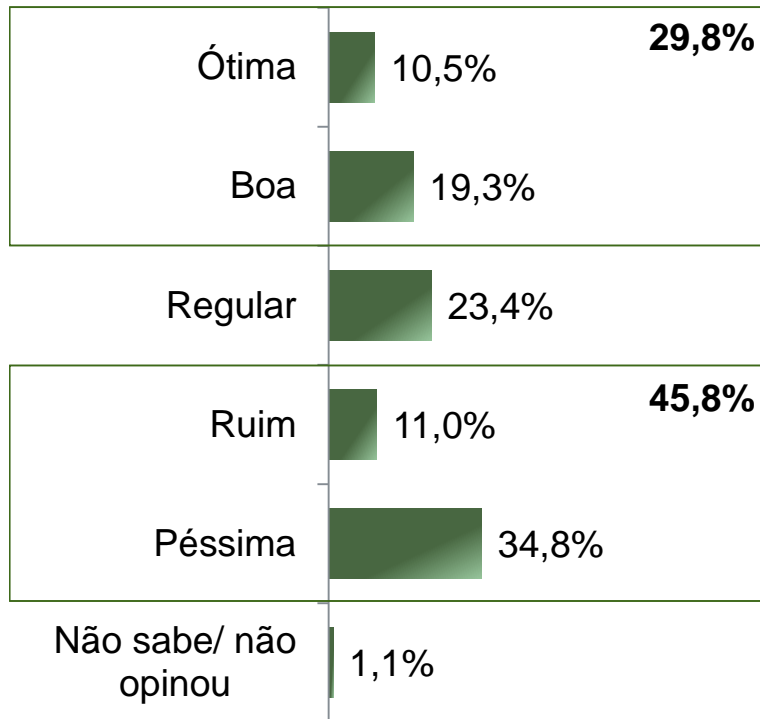


Avaliação e Aprovação da administração do Presidente Lula

ESTIMULADA

De acordo com a Resolução-TSE n.º 23.600/2019, essa pesquisa está registrada no Tribunal Superior Eleitoral sob o n.º SP-04249/2024 para o cargo de Prefeito.

29



BASE: Eleitores do município de Campinas (800)

A administração do Presidente Lula está sendo ótima, boa, regular, ruim ou péssima?
De uma maneira geral, o(a) Sr(a) diria que aprova ou desaprova a administração do Presidente Lula, até o momento?



Avaliação e Aprovação da administração do Presidente Lula

COMPARATIVO

De acordo com a Resolução-TSE n.º 23.600/2019, essa pesquisa está registrada no Tribunal Superior Eleitoral sob o n.º SP-04249/2024 para o cargo de Prefeito.

30

	Maio 2023	Outubro 2023	Maio 2024
Ótima	14,3%	9,6%	10,5%
Boa	19,9%	21,1%	19,3%
Regular	23,8%	26,2%	23,4%
Ruim	6,3%	10,3%	11,0%
Péssima	33,6%	31,2%	34,8%
Não sabe/ não opinou	2,2%	1,5%	1,1%
Aprova			
Aprova	48,1%	42,2%	41,8%
Desaprova			
Desaprova	47,4%	52,7%	55,1%
Não sabe/não opinou			
Não sabe/não opinou	4,6%	5,1%	3,1%

BASE: Eleitores do município de Campinas

A administração do Presidente Lula está sendo ótima, boa, regular, ruim ou péssima?
De uma maneira geral, o(a) Sr(a) diria que aprova ou desaprova a administração do Presidente Lula, até o momento?



Aprovação da administração do Presidente Lula

ESTIMULADA

De acordo com a Resolução-TSE n.º 23.600/2019, essa pesquisa está registrada no Tribunal Superior Eleitoral sob o n.º SP-04249/2024 para o cargo de Prefeito.

31

	Aprova	Desaprova	Não sabe/ não opinou
Masculino	41,2%	57,2%	1,6%
Feminino	42,2%	53,4%	4,4%
De 16 a 24 anos	42,5%	55,0%	2,5%
De 25 a 34 anos	41,2%	56,2%	2,6%
De 35 a 44 anos	39,0%	57,9%	3,1%
De 45 a 59 anos	41,3%	56,3%	2,4%
60 anos ou mais	44,5%	51,0%	4,5%
Ensino Fundamental	50,9%	44,4%	4,7%
Ensino Médio	38,0%	59,6%	2,5%
Ensino Superior	38,0%	59,5%	2,5%
PEA	40,0%	57,8%	2,2%
Não PEA	45,4%	49,6%	5,0%

De uma maneira geral, o(a) Sr(a) diria que aprova ou desaprova a administração do Presidente Lula, até o momento?





Obrigado pela atenção!