

De acordo com a Resolução-TSE n.º 23.600/2019, essa pesquisa está registrada no Tribunal Superior Eleitoral sob o n.º RJ-06897/2024 para o cargo de Prefeito.



Pesquisa de Opinião Pública Município de Rio de Janeiro

Account Manager: Murilo Hidalgo

Metodologia

De acordo com a Resolução-TSE n.º 23.600/2019, essa pesquisa está registrada no Tribunal Superior Eleitoral sob o n.º RJ-06897/2024 para o cargo de Prefeito.



Metodologia

De acordo com a Resolução-TSE n.º 23.600/2019, essa pesquisa está registrada no Tribunal Superior Eleitoral sob o n.º RJ-06897/2024 para o cargo de Prefeito.

Curitiba, 30 de abril de 2024

Objetivo

Pesquisa de opinião pública realizada no município de Rio de Janeiro com o objetivo de consultar à população sobre a situação eleitoral para o Executivo Municipal em 2024 e avaliação das administrações Municipal, Estadual e Federal.

Abrangência

Município de Rio de Janeiro.

Coleta de dados

Coleta de dados realizada através de entrevistas pessoais, entre os dias 24 e 29 de abril de 2024.

Amostragem

A amostra é representativa da população da área pesquisada e foi selecionada em duas etapas. Na primeira etapa realizou-se um sorteio probabilístico das localidades onde as entrevistas foram realizadas através do método PPT (Probabilidade Proporcional ao Tamanho), considerando a população residente nas localidades como base para essa seleção. Na segunda etapa, a seleção dentro da localidade, foi feita utilizando-se quotas amostrais proporcionais, em função das seguintes variáveis: gênero, faixa etária, escolaridade e renda domiciliar mensal.

Tamanho da Amostra e Margem de Erro

Para a realização desta pesquisa foi utilizada uma amostra de 800 eleitores. Tal amostra representativa do município de Rio de Janeiro atinge um grau de confiança de 95,0% para uma margem estimada de erro de aproximadamente 3,5 pontos percentuais para os resultados gerais.

Auditoria e Qualidade

Coleta de dados realizada por equipe especializada e treinada pela Paraná Pesquisas, com experiência em pesquisas de opinião. O trabalho de cada entrevistador foi auditado em aproximadamente 20,0% para a garantia da qualidade dos dados coletados.



Situação Eleitoral para o Executivo Municipal

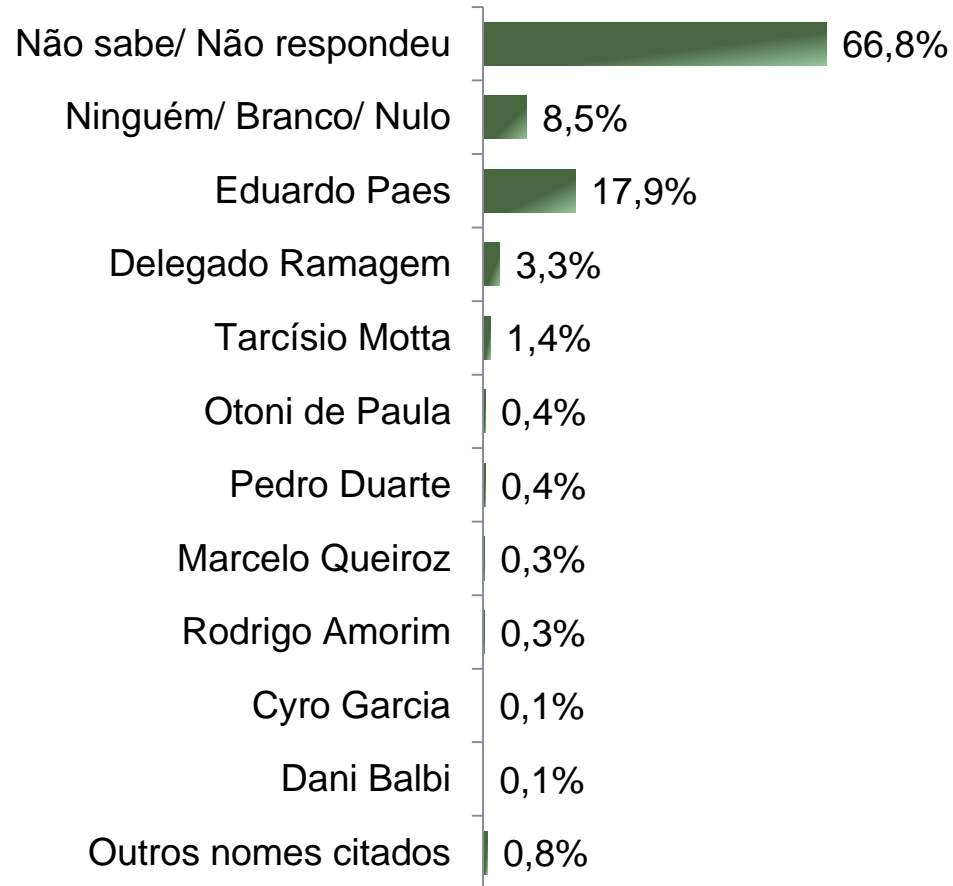
De acordo com a Resolução-TSE n.º 23.600/2019, essa pesquisa está registrada no Tribunal Superior Eleitoral sob o n.º RJ-06897/2024 para o cargo de Prefeito.



De acordo com a Resolução-TSE n.º 23.600/2019, essa pesquisa está registrada no Tribunal Superior Eleitoral sob o n.º RJ-06897/2024 para o cargo de Prefeito.

Situação Eleitoral – Prefeito

ESPONTÂNEA



BASE: Eleitores do município de Rio de Janeiro (800)

Se as eleições para Prefeito de Rio de Janeiro fossem hoje, em quem o(a) Sr(a) votaria?

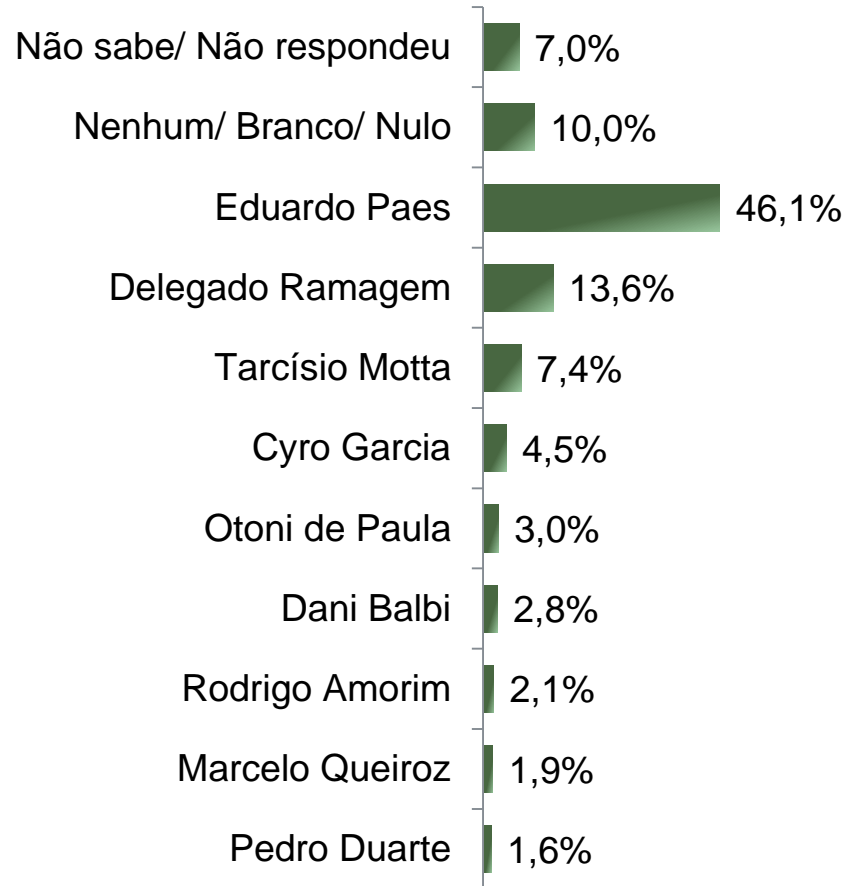


Situação Eleitoral – Prefeito

ESTIMULADA – Cenário 1

De acordo com a Resolução-TSE n.º 23.600/2019, essa pesquisa está registrada no Tribunal Superior Eleitoral sob o n.º RJ-06897/2024 para o cargo de Prefeito.

6



BASE: Eleitores do município de Rio de Janeiro (800)

Se as eleições para Prefeito de Rio de Janeiro fossem hoje e os candidatos fossem esses, em quem o(a) Sr(a) votaria?



De acordo com a Resolução-TSE n.º 23.600/2019, essa pesquisa está registrada no Tribunal Superior Eleitoral sob o n.º RJ-06897/2024 para o cargo de Prefeito.

Situação Eleitoral – Prefeito

ESTIMULADA – Cenário 1

	Não sabe/ Não respondeu	Nenhum/ Branco/ Nulo	Eduardo Paes	Delegado Ramagem	Tarcísio Motta	Cyro Garcia	Otoni de Paula	Dani Balbi	Rodrigo Amorim	Marcelo Queiroz	Pedro Duarte
Masculino	5,8%	10,3%	44,4%	15,3%	8,1%	4,7%	4,4%	1,4%	2,8%	1,7%	1,1%
Feminino	8,0%	9,8%	47,5%	12,3%	6,8%	4,3%	1,8%	3,9%	1,6%	2,0%	2,0%
De 16 a 24 anos	7,5%	11,3%	43,8%	12,5%	7,5%	3,8%	0,0%	2,5%	3,8%	5,0%	2,5%
De 25 a 34 anos	6,9%	8,3%	46,5%	13,2%	6,9%	3,5%	3,5%	3,5%	2,8%	2,8%	2,1%
De 35 a 44 anos	7,2%	9,9%	45,4%	14,5%	7,2%	3,3%	1,3%	3,9%	3,9%	0,0%	3,3%
De 45 a 59 anos	7,3%	10,9%	45,3%	13,5%	6,8%	5,7%	5,2%	1,6%	1,0%	1,6%	1,0%
60 anos ou mais	6,5%	9,9%	47,8%	13,8%	8,2%	5,2%	3,0%	2,6%	0,9%	1,7%	0,4%
Ensino Fundamental	7,0%	10,4%	48,3%	10,4%	4,8%	7,4%	3,9%	2,6%	2,2%	2,2%	0,9%
Ensino Médio	7,1%	10,0%	48,7%	11,9%	5,5%	3,9%	2,9%	3,5%	2,6%	1,6%	2,3%
Ensino Superior	6,9%	9,6%	41,2%	18,5%	11,9%	2,7%	2,3%	1,9%	1,5%	1,9%	1,5%
PEA	7,5%	8,5%	46,8%	14,5%	6,0%	4,4%	2,4%	2,8%	2,8%	2,4%	1,8%
Não PEA	6,3%	12,5%	45,1%	12,2%	9,5%	4,6%	3,9%	2,6%	1,0%	1,0%	1,3%

Se as eleições para Prefeito de Rio de Janeiro fossem hoje e os candidatos fossem esses, em quem o(a) Sr(a) votaria?

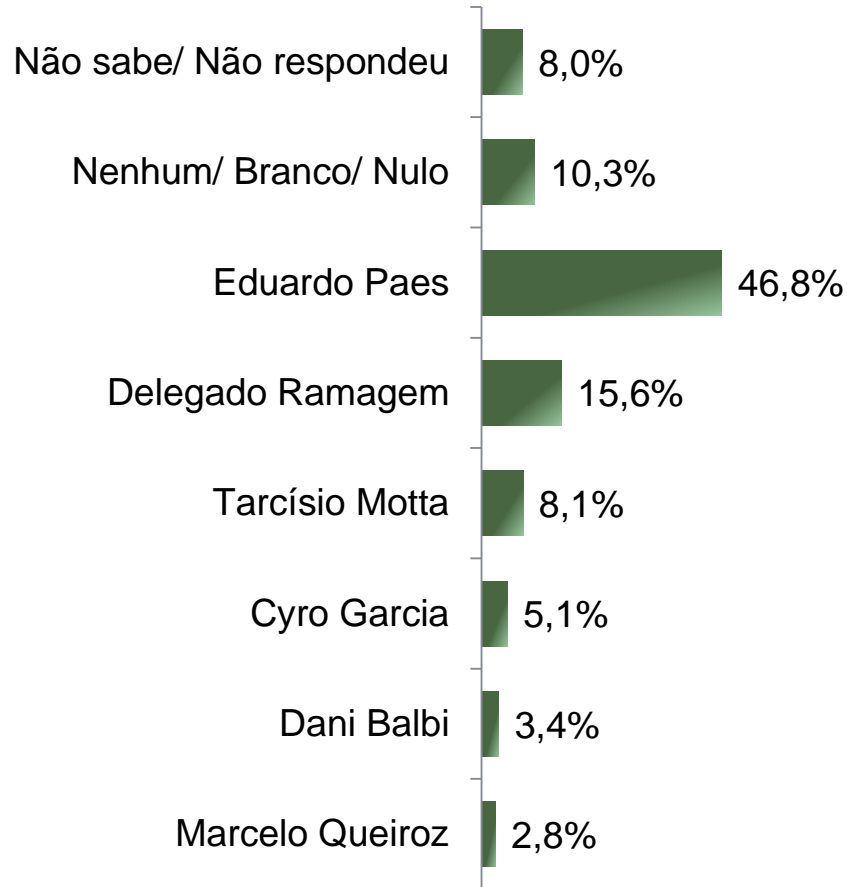


Situação Eleitoral – Prefeito

ESTIMULADA – Cenário 2

De acordo com a Resolução-TSE n.º 23.600/2019, essa pesquisa está registrada no Tribunal Superior Eleitoral sob o n.º RJ-06897/2024 para o cargo de Prefeito.

8



BASE: Eleitores do município de Rio de Janeiro (800)

Se as eleições para Prefeito de Rio de Janeiro fossem hoje e os candidatos AGORA fossem esses, em quem o(a) Sr(a) votaria?



De acordo com a Resolução-TSE n.º 23.600/2019, essa pesquisa está registrada no Tribunal Superior Eleitoral sob o n.º RJ-06897/2024 para o cargo de Prefeito.

Situação Eleitoral – Prefeito

ESTIMULADA – Cenário 2

	Não sabe/ Não respondeu	Nenhum/ Branco/ Nulo	Eduardo Paes	Delegado Ramagem	Tarcísio Motta	Cyro Garcia	Dani Balbi	Marcelo Queiroz
Masculino	6,7%	10,8%	44,7%	17,8%	9,4%	5,3%	2,5%	2,8%
Feminino	9,1%	9,8%	48,4%	13,9%	7,0%	5,0%	4,1%	2,7%
De 16 a 24 anos	7,5%	11,3%	45,0%	13,8%	7,5%	5,0%	5,0%	5,0%
De 25 a 34 anos	7,6%	9,0%	47,2%	16,0%	7,6%	4,9%	3,5%	4,2%
De 35 a 44 anos	9,2%	9,9%	46,1%	15,8%	9,2%	3,3%	5,3%	1,3%
De 45 a 59 anos	7,3%	12,0%	45,8%	16,1%	7,3%	6,8%	2,1%	2,6%
60 anos ou mais	8,2%	9,5%	48,3%	15,5%	8,6%	5,2%	2,6%	2,2%
Ensino Fundamental	7,0%	10,9%	49,6%	12,6%	6,1%	7,8%	3,0%	3,0%
Ensino Médio	8,4%	11,0%	49,0%	13,2%	6,5%	4,8%	4,2%	2,9%
Ensino Superior	8,5%	8,8%	41,5%	21,2%	11,9%	3,1%	2,7%	2,3%
PEA	8,7%	8,7%	47,4%	16,7%	7,1%	5,0%	3,4%	3,0%
Não PEA	6,9%	12,8%	45,7%	13,8%	9,9%	5,3%	3,3%	2,3%

Se as eleições para Prefeito de Rio de Janeiro fossem hoje e os candidatos AGORA fossem esses, em quem o(a) Sr(a) votaria?

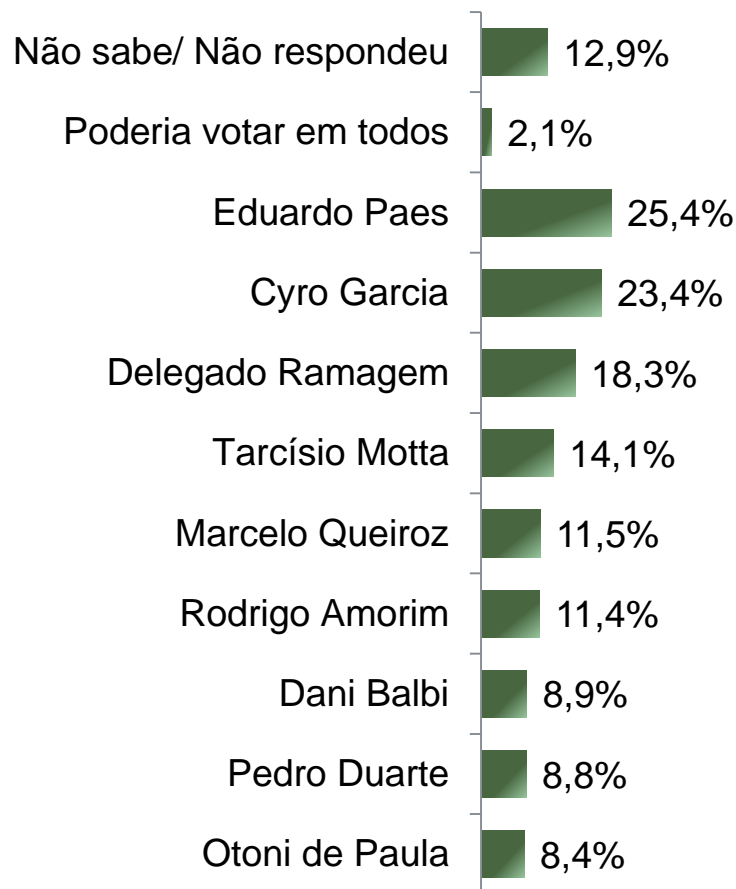


De acordo com a Resolução-TSE n.º 23.600/2019, essa pesquisa está registrada no Tribunal Superior Eleitoral sob o n.º RJ-06897/2024 para o cargo de Prefeito.

Rejeição Eleitoral – Prefeito

ESTIMULADA – RM*

*Cada entrevistado poderia citar mais de 1 (um) candidato



BASE: Eleitores do município de Rio de Janeiro (800)

Se as eleições para Prefeito de Rio de Janeiro fossem hoje em qual/ quais desses candidatos o(a) Sr(a) NÃO VOTARIA DE JEITO NENHUM?



Impacto de apoios na decisão de votar em um candidato a Prefeito

De acordo com a Resolução-TSE n.º 23.600/2019, essa pesquisa está registrada no Tribunal Superior Eleitoral sob o n.º RJ-06897/2024 para o cargo de Prefeito.



Impacto da indicação do _____ na decisão de votar em um candidato a Prefeito de Rio de Janeiro ESTIMULADA

De acordo com a Resolução-TSE n.º 23.600/2019, essa pesquisa está registrada no Tribunal Superior Eleitoral sob o n.º RJ-06897/2024 para o cargo de Prefeito.

12

	Com certeza votaria	Poderia votar	Jamais votaria	Não sabe/ não opinou
Ex-Presidente Jair Bolsonaro	30,0%	22,3%	43,5%	4,3%
Presidente Lula	26,1%	25,4%	45,9%	2,6%
Governador Cláudio Castro	14,2%	33,0%	48,1%	4,6%

BASE: Eleitores do município de Rio de Janeiro (800)

O(A) Sr(a) com certeza votaria, poderia votar ou jamais votaria em um candidato indicado pelo _____?



Avaliação da Administração Municipal

De acordo com a Resolução-TSE n.º 23.600/2019, essa pesquisa está registrada no Tribunal Superior Eleitoral sob o n.º RJ-06897/2024 para o cargo de Prefeito.

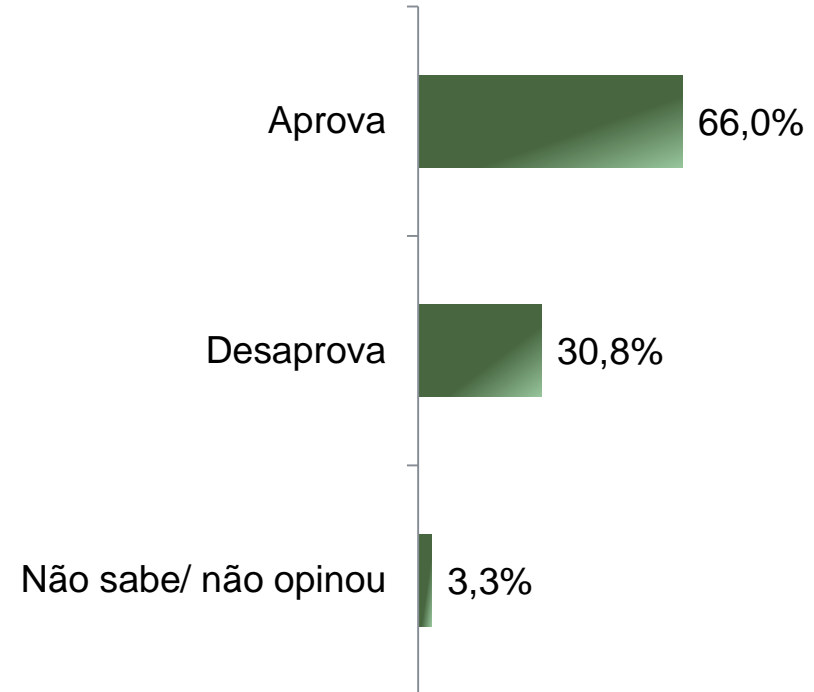
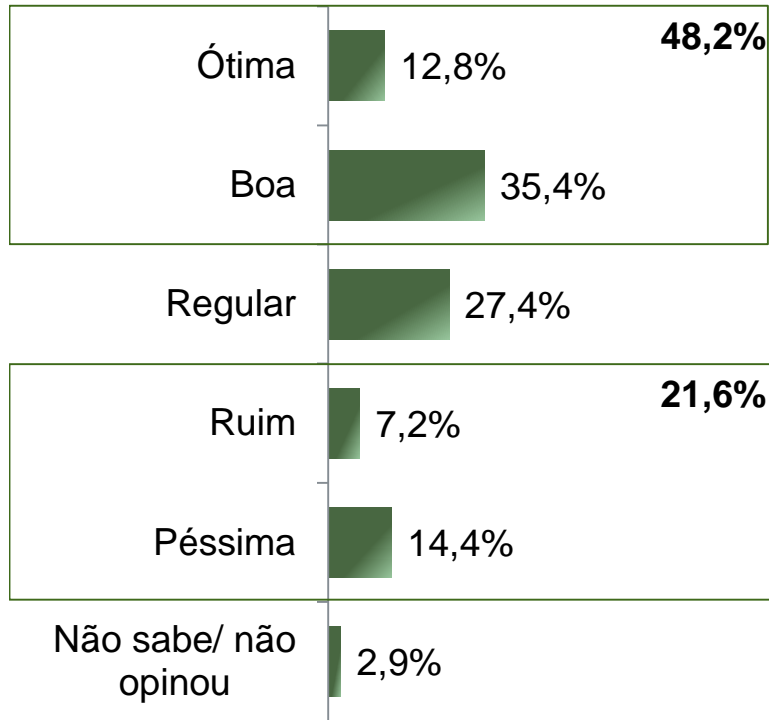


Avaliação e Aprovação da administração do Prefeito Eduardo Paes

ESTIMULADA

De acordo com a Resolução-TSE n.º 23.600/2019, essa pesquisa está registrada no Tribunal Superior Eleitoral sob o n.º RJ-06897/2024 para o cargo de Prefeito.

14



BASE: Eleitores do município de Rio de Janeiro (800)

A administração do Prefeito Eduardo Paes está sendo ótima, boa, regular, ruim ou péssima?
De uma maneira geral, o(a) Sr(a) diria que aprova ou desaprova a administração do Prefeito Eduardo Paes, até o momento?



Avaliação e Aprovação da administração do Prefeito Eduardo Paes

COMPARATIVO

De acordo com a Resolução-TSE n.º 23.600/2019, essa pesquisa está registrada no Tribunal Superior Eleitoral sob o n.º RJ-06897/2024 para o cargo de Prefeito.

15

	Nov 2023	Abr 2024
Ótima	7,5%	12,8%
Boa	32,2%	35,4%
Regular	31,4%	27,4%
Ruim	10,0%	7,2%
Péssima	16,9%	14,4%
Não sabe/ não opinou	2,0%	2,9%

	Nov 2023	Abr 2024
Aprova	59,6%	66,0%
Desaprova	35,3%	30,8%
Não sabe/ não opinou	5,1%	3,3%

BASE: Eleitores do município de Rio de Janeiro

A administração do Prefeito Eduardo Paes está sendo ótima, boa, regular, ruim ou péssima?
De uma maneira geral, o(a) Sr(a) diria que aprova ou desaprova a administração do Prefeito Eduardo Paes, até o momento?



Aprovação da administração do Prefeito Eduardo Paes

ESTIMULADA

De acordo com a Resolução-TSE n.º 23.600/2019, essa pesquisa está registrada no Tribunal Superior Eleitoral sob o n.º RJ-06897/2024 para o cargo de Prefeito.

16

	Aprova	Desaprova	Não sabe/ não opinou
Masculino	65,8%	31,7%	2,5%
Feminino	66,1%	30,0%	3,9%
De 16 a 24 anos	66,3%	31,3%	2,5%
De 25 a 34 anos	66,7%	30,6%	2,8%
De 35 a 44 anos	65,8%	29,6%	4,6%
De 45 a 59 anos	65,6%	30,7%	3,6%
60 anos ou mais	65,9%	31,5%	2,6%
Ensino Fundamental	66,1%	30,4%	3,5%
Ensino Médio	66,5%	29,7%	3,9%
Ensino Superior	65,4%	32,3%	2,3%
PEA	66,9%	30,8%	2,2%
Não PEA	64,5%	30,6%	4,9%

De uma maneira geral, o(a) Sr(a) diria que aprova ou desaprova a administração do Prefeito Eduardo Paes, até o momento?



Avaliação da Administração Estadual

De acordo com a Resolução-TSE n.º 23.600/2019, essa pesquisa está registrada no Tribunal Superior Eleitoral sob o n.º RJ-06897/2024 para o cargo de Prefeito.

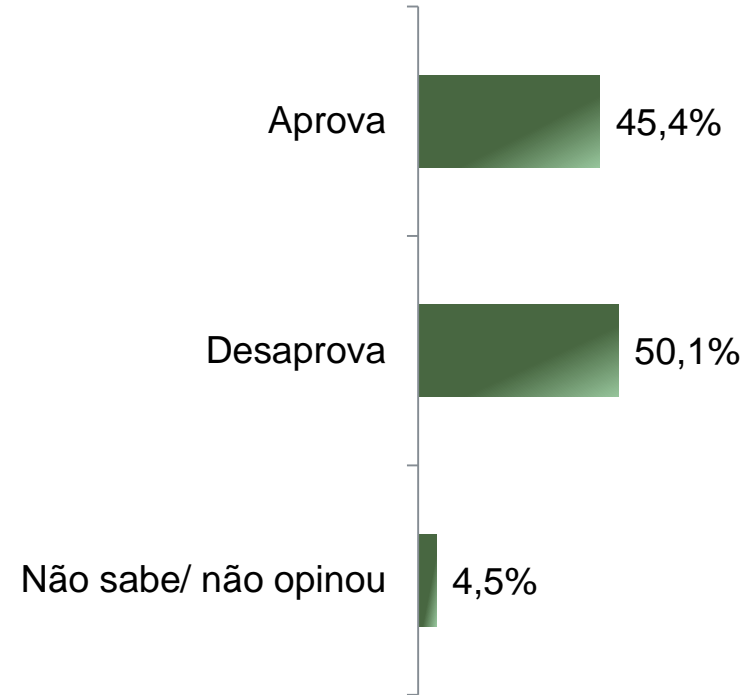
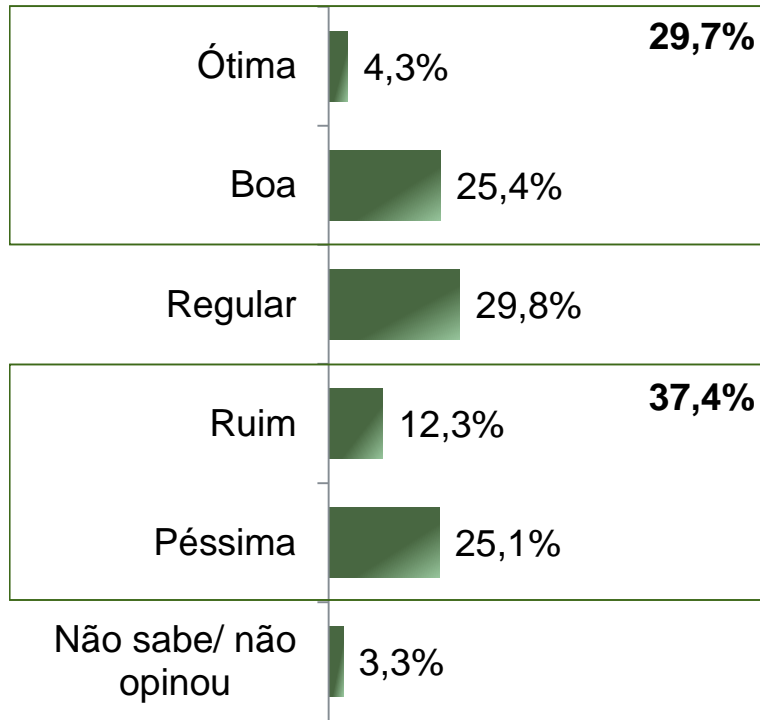


Avaliação e Aprovação da administração do Governador Cláudio Castro

ESTIMULADA

De acordo com a Resolução-TSE n.º 23.600/2019, essa pesquisa está registrada no Tribunal Superior Eleitoral sob o n.º RJ-06897/2024 para o cargo de Prefeito.

18



BASE: Eleitores do município de Rio de Janeiro (800)

A administração do Governador Cláudio Castro está sendo ótima, boa, regular, ruim ou péssima?
De uma maneira geral, o(a) Sr(a) diria que aprova ou desaprova a administração do Governador Cláudio Castro, até o momento?



Avaliação e Aprovação da administração do Governador Cláudio Castro

COMPARATIVO

De acordo com a Resolução-TSE n.º 23.600/2019, essa pesquisa está registrada no Tribunal Superior Eleitoral sob o n.º RJ-06897/2024 para o cargo de Prefeito.

19

	Nov 2023	Abr 2024
Ótima	3,5%	4,3%
Boa	19,1%	25,4%
Regular	35,4%	29,8%
Ruim	12,8%	12,3%
Péssima	26,4%	25,1%
Não sabe/ não opinou	2,7%	3,3%

	Nov 2023	Abr 2024
Aprova	40,7%	45,4%
Desaprova	52,2%	50,1%
Não sabe/ não opinou	7,0%	4,5%

BASE: Eleitores do município de Rio de Janeiro

A administração do Governador Cláudio Castro está sendo ótima, boa, regular, ruim ou péssima?
De uma maneira geral, o(a) Sr(a) diria que aprova ou desaprova a administração do Governador Cláudio Castro, até o momento?



Aprovação da administração do Governador Cláudio Castro

ESTIMULADA

De acordo com a Resolução-TSE n.º 23.600/2019, essa pesquisa está registrada no Tribunal Superior Eleitoral sob o n.º RJ-06897/2024 para o cargo de Prefeito.

20

	Aprova	Desaprova	Não sabe/ não opinou
Masculino	45,8%	51,1%	3,1%
Feminino	45,0%	49,3%	5,7%
De 16 a 24 anos	43,8%	53,8%	2,5%
De 25 a 34 anos	45,8%	48,6%	5,6%
De 35 a 44 anos	43,4%	52,0%	4,6%
De 45 a 59 anos	42,7%	51,6%	5,7%
60 anos ou mais	49,1%	47,4%	3,4%
Ensino Fundamental	50,4%	46,1%	3,5%
Ensino Médio	44,5%	50,0%	5,5%
Ensino Superior	41,9%	53,8%	4,2%
PEA	45,8%	50,0%	4,2%
Não PEA	44,7%	50,3%	4,9%

De uma maneira geral, o(a) Sr(a) diria que aprova ou desaprova a administração do Governador Cláudio Castro, até o momento?



Avaliação da Administração Federal

De acordo com a Resolução-TSE n.º 23.600/2019, essa pesquisa está registrada no Tribunal Superior Eleitoral sob o n.º RJ-06897/2024 para o cargo de Prefeito.

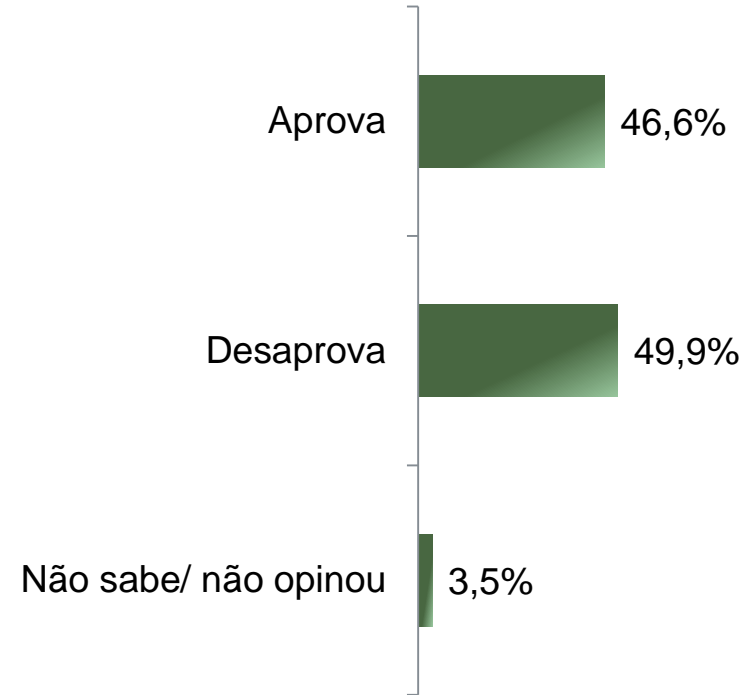
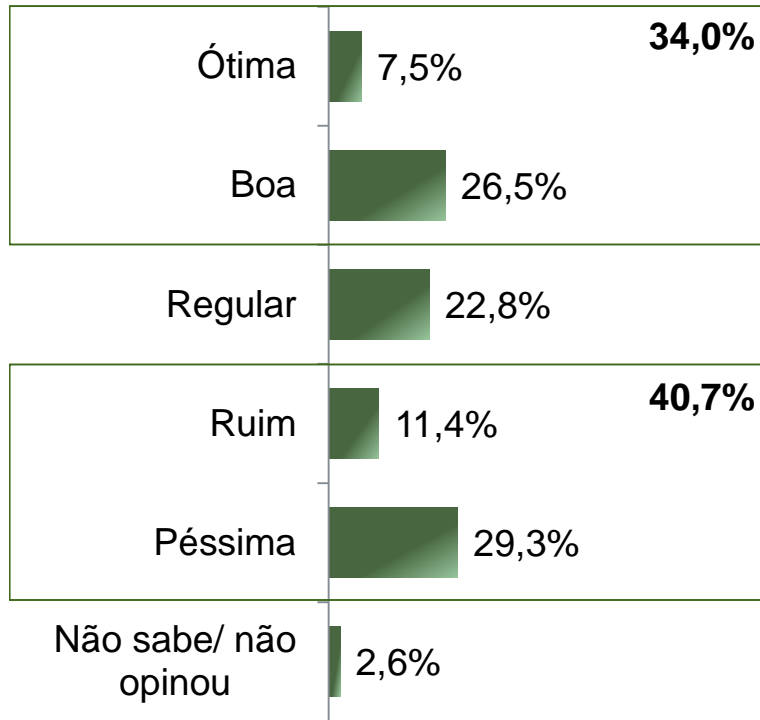


Avaliação e Aprovação da administração do Presidente Lula

ESTIMULADA

De acordo com a Resolução-TSE n.º 23.600/2019, essa pesquisa está registrada no Tribunal Superior Eleitoral sob o n.º RJ-06897/2024 para o cargo de Prefeito.

22



BASE: Eleitores do município de Rio de Janeiro (800)

A administração do Presidente Lula está sendo ótima, boa, regular, ruim ou péssima?
De uma maneira geral, o(a) Sr(a) diria que aprova ou desaprova a administração do Presidente Lula, até o momento?



Avaliação e Aprovação da administração do Presidente Lula

COMPARATIVO

De acordo com a Resolução-TSE n.º 23.600/2019, essa pesquisa está registrada no Tribunal Superior Eleitoral sob o n.º RJ-06897/2024 para o cargo de Prefeito.

23

	Nov 2023	Abr 2024
Ótima	11,4%	7,5%
Boa	22,5%	26,5%
Regular	23,0%	22,8%
Ruim	8,0%	11,4%
Péssima	33,0%	29,3%
Não sabe/ não opinou	2,2%	2,6%

	Nov 2023	Abr 2024
Aprova	48,4%	46,6%
Desaprova	48,3%	49,9%
Não sabe/ não opinou	3,3%	3,5%

BASE: Eleitores do município de Rio de Janeiro

A administração do Presidente Lula está sendo ótima, boa, regular, ruim ou péssima?
De uma maneira geral, o(a) Sr(a) diria que aprova ou desaprova a administração do Presidente Lula, até o momento?



Aprovação da administração do Presidente Lula

ESTIMULADA

De acordo com a Resolução-TSE n.º 23.600/2019, essa pesquisa está registrada no Tribunal Superior Eleitoral sob o n.º RJ-06897/2024 para o cargo de Prefeito.

24

	Aprova	Desaprova	Não sabe/ não opinou
Masculino	42,8%	54,2%	3,1%
Feminino	49,8%	46,4%	3,9%
De 16 a 24 anos	58,8%	36,3%	5,0%
De 25 a 34 anos	48,6%	48,6%	2,8%
De 35 a 44 anos	44,1%	52,6%	3,3%
De 45 a 59 anos	43,8%	52,6%	3,6%
60 anos ou mais	45,3%	51,3%	3,4%
Ensino Fundamental	53,0%	40,9%	6,1%
Ensino Médio	43,5%	53,9%	2,6%
Ensino Superior	44,6%	53,1%	2,3%
PEA	45,6%	51,2%	3,2%
Não PEA	48,4%	47,7%	3,9%

De uma maneira geral, o(a) Sr(a) diria que aprova ou desaprova a administração do Presidente Lula, até o momento?





Obrigado pela atenção!