

De acordo com a Resolução-TSE n.º 23.600/2019, essa pesquisa está registrada no Tribunal Superior Eleitoral sob o n.º RJ-05181/2024 para o cargo de Prefeito.



Pesquisa de Opinião Pública Município de Rio das Ostras

Account Manager: Murilo Hidalgo

Metodologia

De acordo com a Resolução-TSE n.º 23.600/2019, essa pesquisa está registrada no Tribunal Superior Eleitoral sob o n.º RJ-05181/2024 para o cargo de Prefeito.



Metodologia

De acordo com a Resolução-TSE n.º 23.600/2019, essa pesquisa está registrada no Tribunal Superior Eleitoral sob o n.º RJ-05181/2024 para o cargo de Prefeito.

Curitiba, 02 de abril de 2024

Objetivo

Pesquisa de opinião pública realizada no município de Rio das Ostras com o objetivo de: consultar à população sobre a situação eleitoral para o Executivo Municipal em 2024 e avaliação das administrações Municipal, Estadual e Federal.

Abrangência

Município de Rio das Ostras.

Coleta de dados

Coleta de dados realizada através de entrevistas pessoais, entre os dias 27 de março e 01 de abril de 2024

Amostragem

A amostra é representativa da população da área pesquisada e foi selecionada em duas etapas. Na primeira etapa realizou-se um sorteio probabilístico das localidades onde as entrevistas foram realizadas através do método PPT (Probabilidade Proporcional ao Tamanho), considerando a população residente nas localidades como base para essa seleção. Na segunda etapa, a seleção dentro da localidade, foi feita utilizando-se quotas amostrais proporcionais, em função das seguintes variáveis: gênero, faixa etária, escolaridade e renda domiciliar mensal.

Tamanho da Amostra e Margem de Erro

Para a realização desta pesquisa foi utilizada uma amostra de 680 eleitores. Tal amostra representativa do município de Rio das Ostras atinge um grau de confiança de 95,0% para uma margem estimada de erro de aproximadamente 3,8 pontos percentuais para os resultados gerais.

Auditoria e Qualidade

Coleta de dados realizada por equipe especializada e treinada pela Paraná Pesquisas, com experiência em pesquisas de opinião. O trabalho de cada entrevistador foi auditado em aproximadamente 20,0% para a garantia da qualidade dos dados coletados.



Situação Eleitoral para o Executivo Municipal

De acordo com a Resolução-TSE n.º 23.600/2019, essa pesquisa está registrada no Tribunal Superior Eleitoral sob o n.º RJ-05181/2024 para o cargo de Prefeito.

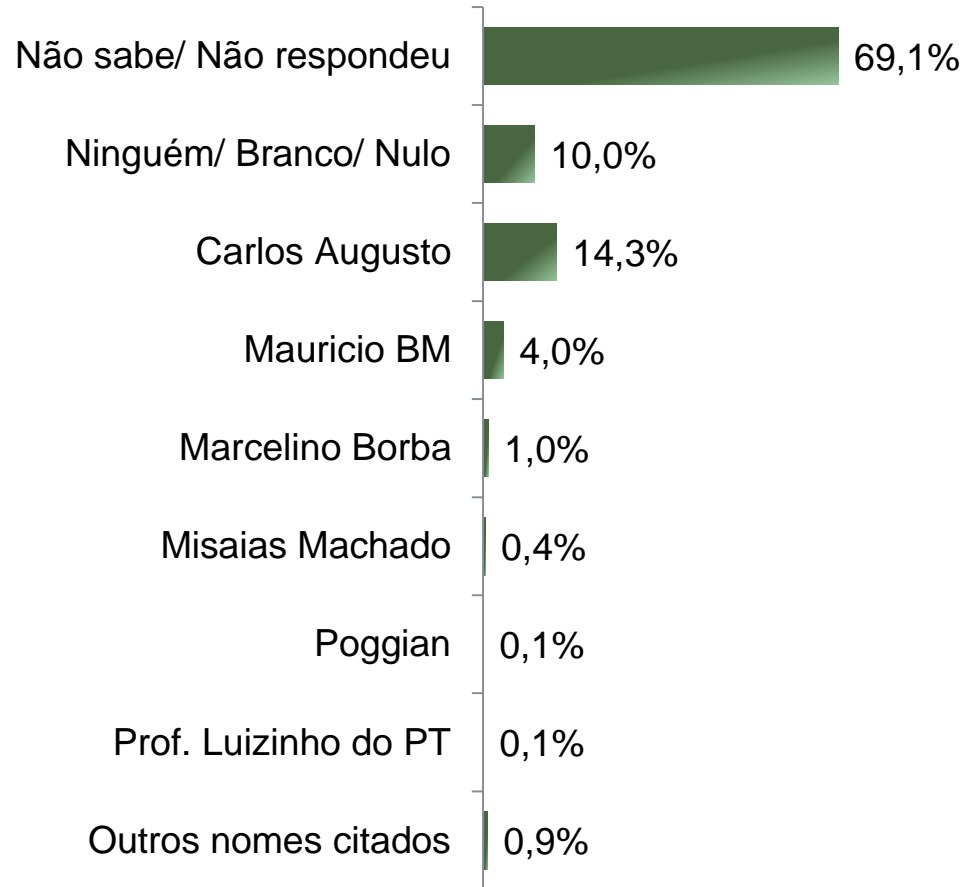


Situação Eleitoral – Prefeito

ESPONTÂNEA

De acordo com a Resolução-TSE n.º 23.600/2019, essa pesquisa está registrada no Tribunal Superior Eleitoral sob o n.º RJ-05181/2024 para o cargo de Prefeito.

5



BASE: Eleitores do município de Rio das Ostras (680)

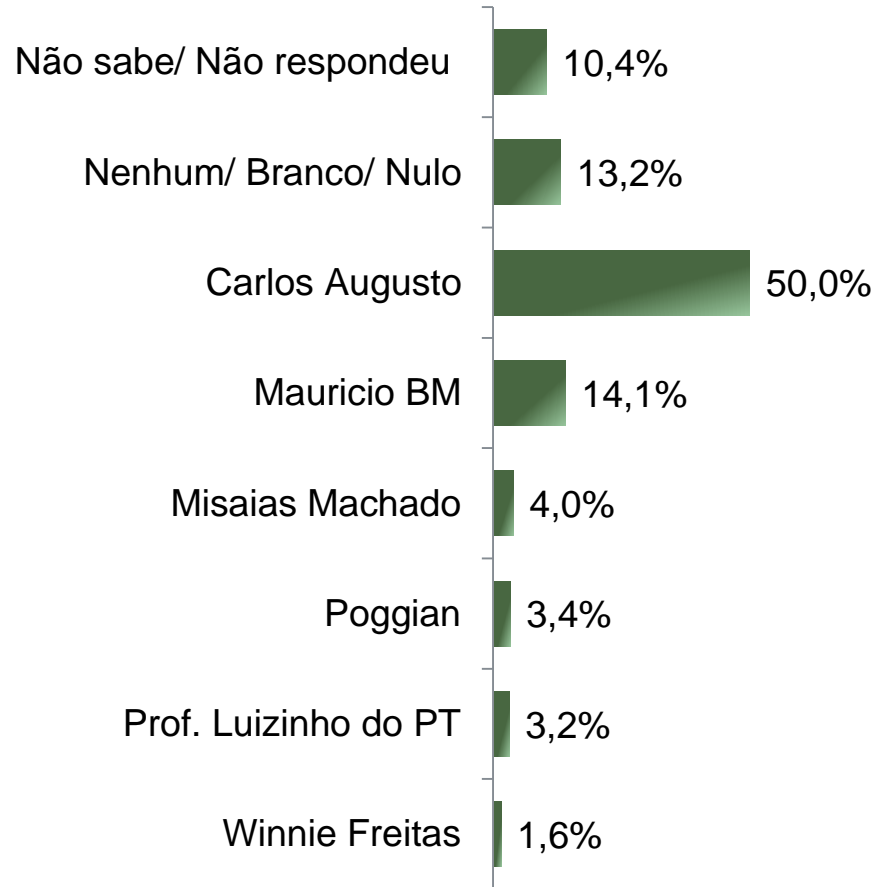
Se as eleições para Prefeito de Rio das Ostras fossem hoje, em quem o(a) Sr(a) votaria?



De acordo com a Resolução-TSE n.º 23.600/2019, essa pesquisa está registrada no Tribunal Superior Eleitoral sob o n.º RJ-05181/2024 para o cargo de Prefeito.

Situação Eleitoral – Prefeito

ESTIMULADA – Cenário 1



BASE: Eleitores do município de Rio das Ostras (680)

Se as eleições para Prefeito de Rio das Ostras fossem hoje e os candidatos fossem esses, em quem o(a) Sr(a) votaria?



De acordo com a Resolução-TSE n.º 23.600/2019, essa pesquisa está registrada no Tribunal Superior Eleitoral sob o n.º RJ-05181/2024 para o cargo de Prefeito.

Situação Eleitoral – Prefeito

ESTIMULADA – Cenário 1

	Não sabe/ Não respondeu	Nenhum/ Branco/ Nulo	Carlos Augusto	Maurício BM	Misaías Machado	Poggian	Prof. Luizinho do PT	Winnie Freitas
Masculino	9,9%	13,1%	48,2%	16,0%	4,8%	3,5%	3,8%	0,6%
Feminino	10,9%	13,4%	51,5%	12,5%	3,3%	3,3%	2,7%	2,5%
De 16 a 24 anos	12,2%	15,6%	45,6%	13,3%	4,4%	4,4%	1,1%	3,3%
De 25 a 34 anos	10,6%	11,4%	49,6%	13,8%	5,7%	4,1%	3,3%	1,6%
De 35 a 44 anos	10,8%	12,2%	45,9%	16,9%	4,1%	3,4%	4,7%	2,0%
De 45 a 59 anos	8,6%	15,1%	50,3%	14,6%	3,8%	3,2%	2,7%	1,6%
60 anos ou mais	11,2%	11,9%	57,5%	11,2%	2,2%	2,2%	3,7%	0,0%
Ensino Fundamental	12,2%	10,0%	54,4%	16,7%	2,2%	2,2%	1,7%	0,6%
Ensino Médio	11,2%	15,1%	48,6%	13,3%	4,5%	2,4%	2,1%	2,7%
Ensino Superior	7,1%	13,0%	47,9%	13,0%	4,7%	6,5%	7,1%	0,6%
PEA	9,8%	14,0%	48,1%	15,7%	4,3%	3,2%	3,0%	1,9%
Não PEA	11,9%	11,4%	54,3%	10,5%	3,3%	3,8%	3,8%	1,0%

Se as eleições para Prefeito de Rio das Ostras fossem hoje e os candidatos fossem esses, em quem o(a) Sr(a) votaria?

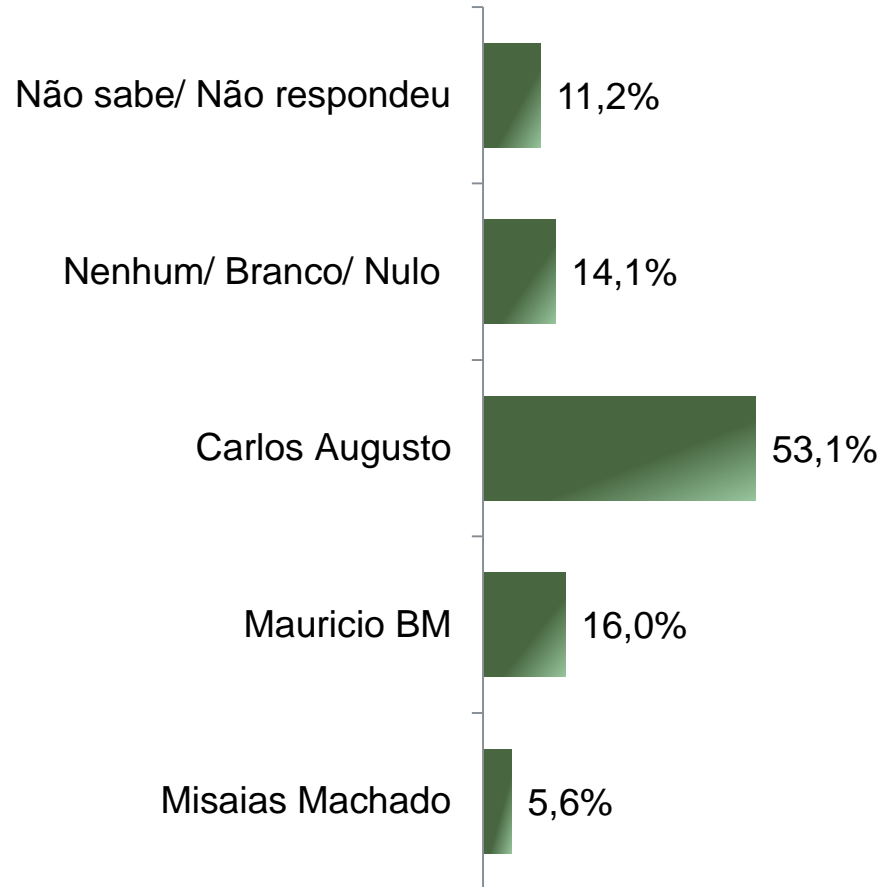


Situação Eleitoral – Prefeito

ESTIMULADA – Cenário 2

De acordo com a Resolução-TSE n.º 23.600/2019, essa pesquisa está registrada no Tribunal Superior Eleitoral sob o n.º RJ-05181/2024 para o cargo de Prefeito.

8



BASE: Eleitores do município de Rio das Ostras (680)

Se as eleições para Prefeito de Rio das Ostras fossem hoje e os candidatos AGORA fossem esses, em quem o(a) Sr(a) votaria?



De acordo com a Resolução-TSE n.º 23.600/2019, essa pesquisa está registrada no Tribunal Superior Eleitoral sob o n.º RJ-05181/2024 para o cargo de Prefeito.

Situação Eleitoral – Prefeito

ESTIMULADA – Cenário 2

	Não sabe/ Não respondeu	Nenhum/ Branco/ Nulo	Carlos Augusto	Mauricio BM	Misaias Machado
Masculino	10,2%	13,7%	51,1%	18,5%	6,4%
Feminino	12,0%	14,4%	54,8%	13,9%	4,9%
De 16 a 24 anos	13,3%	14,4%	47,8%	17,8%	6,7%
De 25 a 34 anos	12,2%	11,4%	52,0%	17,1%	7,3%
De 35 a 44 anos	10,8%	13,5%	52,0%	18,2%	5,4%
De 45 a 59 anos	8,6%	17,3%	53,0%	16,2%	4,9%
60 anos ou mais	12,7%	12,7%	59,0%	11,2%	4,5%
Ensino Fundamental	12,8%	9,4%	56,7%	18,3%	2,8%
Ensino Médio	11,5%	16,0%	51,4%	15,4%	5,7%
Ensino Superior	8,9%	15,4%	52,7%	14,8%	8,3%
PEA	10,4%	14,5%	51,5%	17,4%	6,2%
Não PEA	12,9%	13,3%	56,7%	12,9%	4,3%

Se as eleições para Prefeito de Rio das Ostras fossem hoje e os candidatos AGORA fossem esses, em quem o(a) Sr(a) votaria?



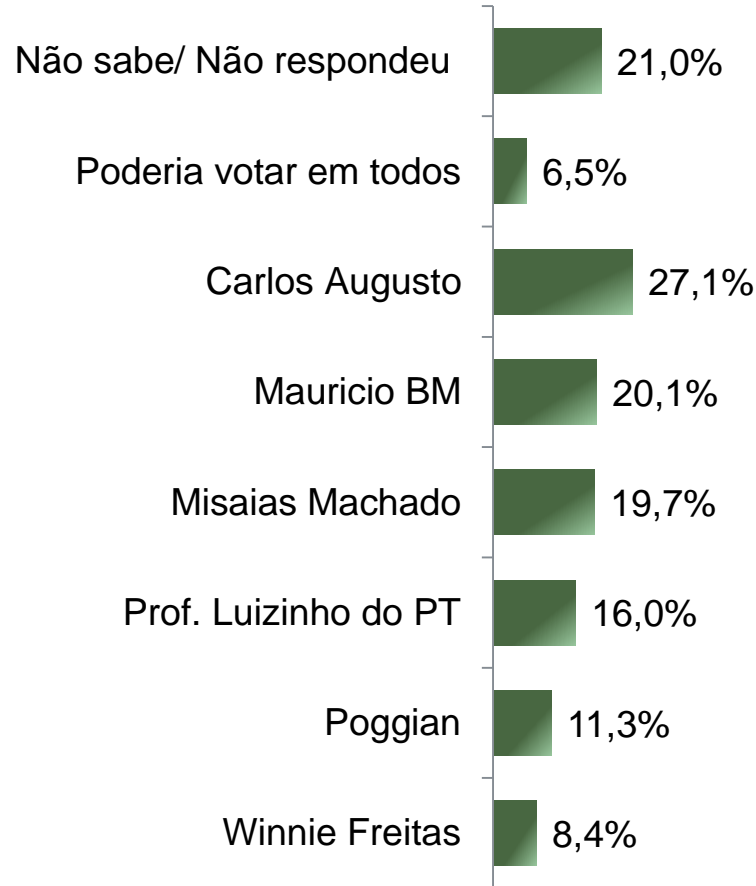
Rejeição Eleitoral – Prefeito

ESTIMULADA – RM*

De acordo com a Resolução-TSE n.º 23.600/2019, essa pesquisa está registrada no Tribunal Superior Eleitoral sob o n.º RJ-05181/2024 para o cargo de Prefeito.

10

**Cada entrevistado poderia citar mais de 1 (um) candidato*



BASE: Eleitores do município de Rio das Ostras (680)

Se as eleições para Prefeito de Rio das Ostras fossem hoje em qual/ quais desses candidatos o(a) Sr(a) NÃO VOTARIA DE JEITO NENHUM?



Impacto de apoios na decisão de votar em um candidato a Prefeito

De acordo com a Resolução-TSE n.º 23.600/2019, essa pesquisa está registrada no Tribunal Superior Eleitoral sob o n.º RJ-05181/2024 para o cargo de Prefeito.



Impacto da indicação do _____ na decisão de votar em um candidato a Prefeito de Rio das Ostras

ESTIMULADA

De acordo com a Resolução-TSE n.º 23.600/2019, essa pesquisa está registrada no Tribunal Superior Eleitoral sob o n.º RJ-05181/2024 para o cargo de Prefeito.

12

	Com certeza votaria	Poderia votar	Jamais votaria	Não sabe/ não opinou
Ex-Presidente Jair Bolsonaro	35,1%	21,5%	39,9%	3,5%
Presidente Lula	16,3%	26,0%	54,0%	3,7%
Governador Cláudio Castro	12,6%	34,6%	47,9%	4,9%
Prefeito Marcelino Borba	6,2%	25,4%	62,9%	5,4%

BASE: Eleitores do município de Rio das Ostras (680)

O(A) Sr(a) com certeza votaria, poderia votar ou jamais votaria em um candidato a Prefeito de Rio das Ostras indicado pelo _____ ?



Avaliação da Administração Municipal

De acordo com a Resolução-TSE n.º 23.600/2019, essa pesquisa está registrada no Tribunal Superior Eleitoral sob o n.º RJ-05181/2024 para o cargo de Prefeito.

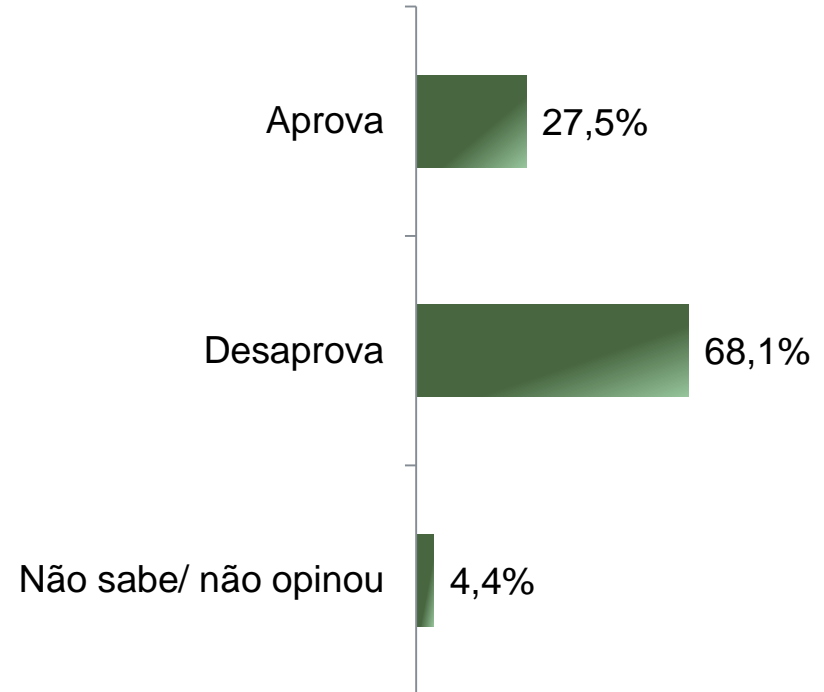
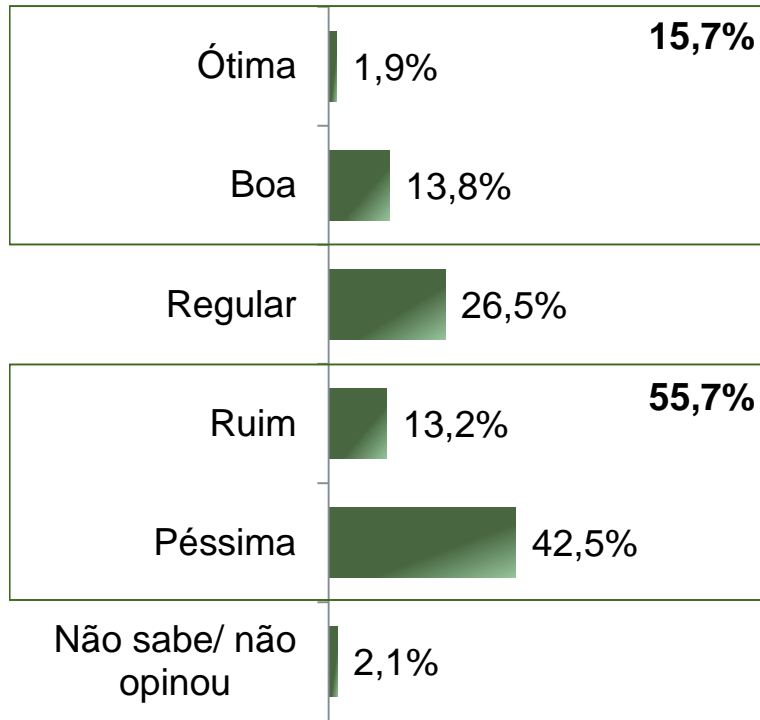


Avaliação e Aprovação da administração do Prefeito Marcelino Borba

ESTIMULADA

De acordo com a Resolução-TSE n.º 23.600/2019, essa pesquisa está registrada no Tribunal Superior Eleitoral sob o n.º RJ-05181/2024 para o cargo de Prefeito.

14



BASE: Eleitores do município de Rio das Ostras (680)

A administração da Prefeito Marcelino Broba está sendo ótima, boa, regular, ruim ou péssima?
De uma maneira geral, o(a) Sr(a) diria que aprova ou desaprova a administração da Prefeito Marcelino Borba, até o momento?



Aprovação da administração do Prefeito Marcelino Borba

ESTIMULADA

De acordo com a Resolução-TSE n.º 23.600/2019, essa pesquisa está registrada no Tribunal Superior Eleitoral sob o n.º RJ-05181/2024 para o cargo de Prefeito.

15

	Aprova	Desaprova	Não sabe/ não opinou
Masculino	29,1%	66,8%	4,2%
Feminino	26,2%	69,2%	4,6%
De 16 a 24 anos	24,4%	70,0%	5,6%
De 25 a 34 anos	34,1%	62,6%	3,3%
De 35 a 44 anos	27,0%	67,6%	5,4%
De 45 a 59 anos	26,5%	68,6%	4,9%
60 anos ou mais	25,4%	71,6%	3,0%
Ensino Fundamental	27,8%	66,1%	6,1%
Ensino Médio	27,8%	68,3%	3,9%
Ensino Superior	26,6%	69,8%	3,6%
PEA	27,7%	67,7%	4,7%
Não PEA	27,1%	69,0%	3,8%

De uma maneira geral, o(a) Sr(a) diria que aprova ou desaprova a administração do Prefeito Marcelino Borba, até o momento?



Avaliação da Administração Estadual

De acordo com a Resolução-TSE n.º 23.600/2019, essa pesquisa está registrada no Tribunal Superior Eleitoral sob o n.º RJ-05181/2024 para o cargo de Prefeito.

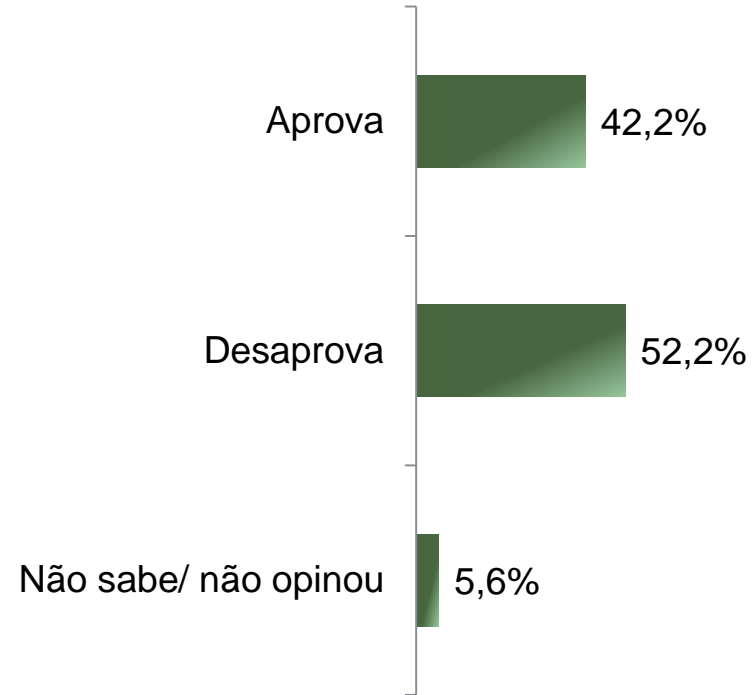
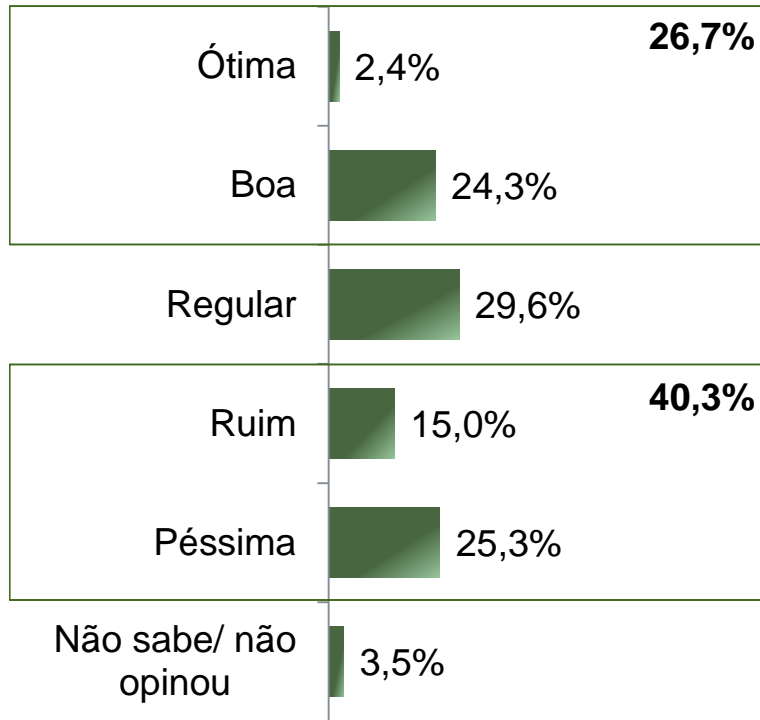


Avaliação e Aprovação da administração do Governador Cláudio Castro

ESTIMULADA

De acordo com a Resolução-TSE n.º 23.600/2019, essa pesquisa está registrada no Tribunal Superior Eleitoral sob o n.º RJ-05181/2024 para o cargo de Prefeito.

17



BASE: Eleitores do município de Rio das Ostras (680)

A administração do Governador Cláudio Castro está sendo ótima, boa, regular, ruim ou péssima?
De uma maneira geral, o(a) Sr(a) diria que aprova ou desaprova a administração do Governador Cláudio Castro, até o momento?



Aprovação da administração do Governador Cláudio Castro

ESTIMULADA

De acordo com a Resolução-TSE n.º 23.600/2019, essa pesquisa está registrada no Tribunal Superior Eleitoral sob o n.º RJ-05181/2024 para o cargo de Prefeito.

18

	Aprova	Desaprova	Não sabe/ não opinou
Masculino	46,6%	49,5%	3,8%
Feminino	38,4%	54,5%	7,1%
De 16 a 24 anos	37,8%	55,6%	6,7%
De 25 a 34 anos	43,9%	49,6%	6,5%
De 35 a 44 anos	43,2%	51,4%	5,4%
De 45 a 59 anos	43,2%	52,4%	4,3%
60 anos ou mais	41,0%	53,0%	6,0%
Ensino Fundamental	44,4%	48,3%	7,2%
Ensino Médio	42,3%	52,9%	4,8%
Ensino Superior	39,6%	55,0%	5,3%
PEA	40,9%	53,8%	5,3%
Não PEA	45,2%	48,6%	6,2%

De uma maneira geral, o(a) Sr(a) diria que aprova ou desaprova a administração do Governador Cláudio Castro, até o momento?



Avaliação da Administração Federal

De acordo com a Resolução-TSE n.º 23.600/2019, essa pesquisa está registrada no Tribunal Superior Eleitoral sob o n.º RJ-05181/2024 para o cargo de Prefeito.

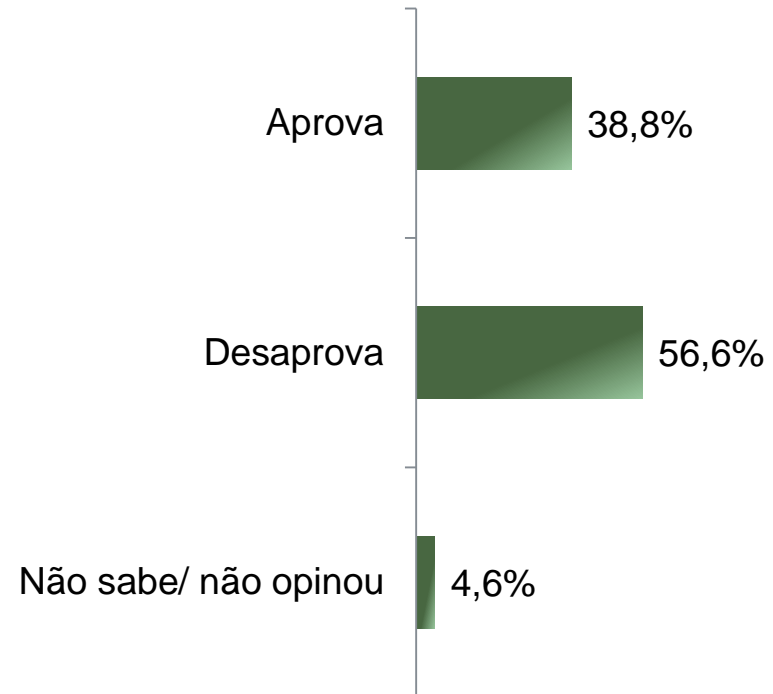
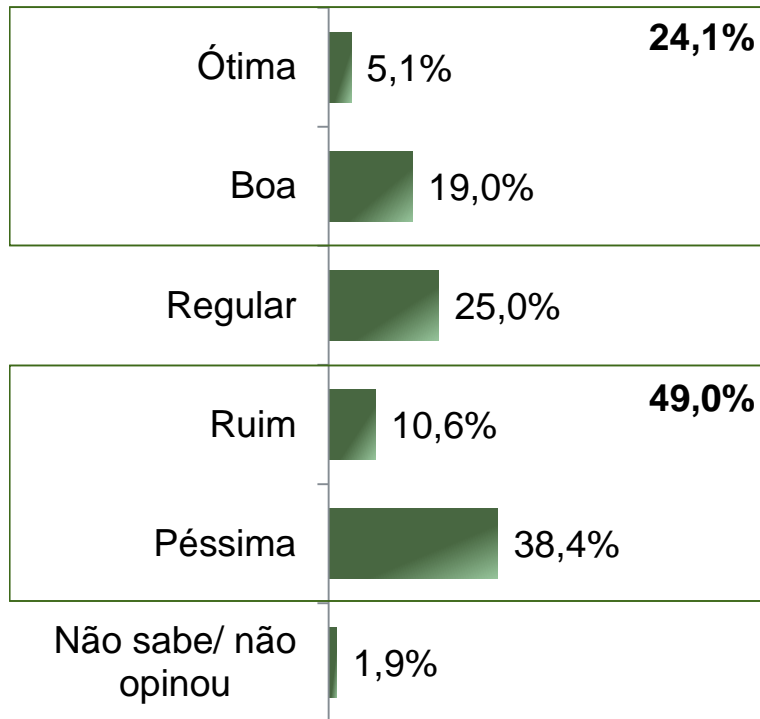


Avaliação e Aprovação da administração do Presidente Lula

ESTIMULADA

De acordo com a Resolução-TSE n.º 23.600/2019, essa pesquisa está registrada no Tribunal Superior Eleitoral sob o n.º RJ-05181/2024 para o cargo de Prefeito.

20



BASE: Eleitores do município de Rio das Ostras (680)

A administração do Presidente Lula está sendo ótima, boa, regular, ruim ou péssima?
De uma maneira geral, o(a) Sr(a) diria que aprova ou desaprova a administração do Presidente Lula, até o momento?



Aprovação da administração do Presidente Lula

ESTIMULADA

De acordo com a Resolução-TSE n.º 23.600/2019, essa pesquisa está registrada no Tribunal Superior Eleitoral sob o n.º RJ-05181/2024 para o cargo de Prefeito.

21

	Aprova	Desaprova	Não sabe/ não opinou
Masculino	36,1%	61,3%	2,6%
Feminino	41,1%	52,6%	6,3%
De 16 a 24 anos	37,8%	58,9%	3,3%
De 25 a 34 anos	38,2%	59,3%	2,4%
De 35 a 44 anos	37,8%	56,8%	5,4%
De 45 a 59 anos	42,2%	52,4%	5,4%
60 anos ou mais	36,6%	58,2%	5,2%
Ensino Fundamental	44,4%	51,1%	4,4%
Ensino Médio	33,8%	61,3%	4,8%
Ensino Superior	42,6%	53,3%	4,1%
PEA	37,0%	58,9%	4,0%
Não PEA	42,9%	51,4%	5,7%

De uma maneira geral, o(a) Sr(a) diria que aprova ou desaprova a administração do Presidente Lula, até o momento?





Obrigado pela atenção!