

De acordo com a Resolução-TSE n.º 23.600/2019, essa pesquisa está registrada no Tribunal Superior Eleitoral sob o n.º PR-00527/2024 para o cargo de Prefeito.



Pesquisa de Opinião Pública Município de Maringá

Account Manager: Murilo Hidalgo

Metodologia

De acordo com a Resolução-TSE n.º 23.600/2019, essa pesquisa está registrada no Tribunal Superior Eleitoral sob o n.º PR-00527/2024 para o cargo de Prefeito.



De acordo com a Resolução-TSE n.º 23.600/2019, essa pesquisa está registrada no Tribunal Superior Eleitoral sob o n.º PR-00527/2024 para o cargo de Prefeito.

Metodologia

Curitiba, 25 de abril de 2024

Objetivo

Pesquisa de opinião pública realizada no município de Maringá com o objetivo de consultar à população sobre a situação eleitoral para o Executivo Municipal em 2024 e avaliação das administrações Federal, Estadual e Municipal.

Abrangência

Município de Maringá.

Coleta de dados

Coleta de dados realizada através de entrevistas pessoais, entre os dias 19 e 24 de abril de 2024.

Amostragem

A amostra é representativa da população da área pesquisada e foi selecionada em duas etapas. Na primeira etapa realizou-se um sorteio probabilístico das localidades onde as entrevistas foram realizadas através do método PPT (Probabilidade Proporcional ao Tamanho), considerando a população residente nas localidades como base para essa seleção. Na segunda etapa, a seleção dentro da localidade, foi feita utilizando-se quotas amostrais proporcionais, em função das seguintes variáveis: gênero, faixa etária, escolaridade e nível econômico.

Tamanho da Amostra e Margem de Erro

Para a realização desta pesquisa foi utilizada uma amostra de 700 eleitores. Tal amostra representativa do município de Maringá atinge um grau de confiança de 95,0% para uma margem estimada de erro de aproximadamente 3,8 pontos percentuais para os resultados gerais.

Auditoria e Qualidade

Coleta de dados realizada por equipe especializada e treinada pela Paraná Pesquisas, com experiência em pesquisas de opinião. O trabalho de cada entrevistador foi auditado em aproximadamente 20,0% para a garantia da qualidade dos dados coletados.



Situação Eleitoral para o Executivo Municipal

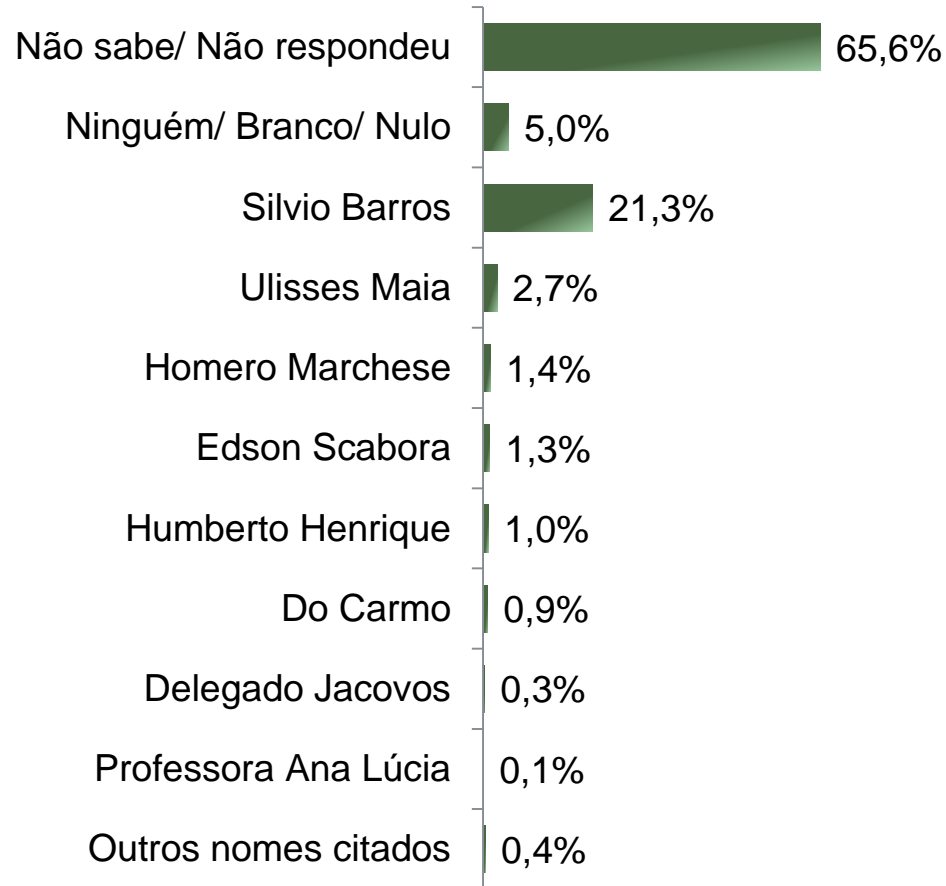
De acordo com a Resolução-TSE n.º 23.600/2019, essa pesquisa está registrada no Tribunal Superior Eleitoral sob o n.º PR-00527/2024 para o cargo de Prefeito.



De acordo com a Resolução-TSE n.º 23.600/2019, essa pesquisa está registrada no Tribunal Superior Eleitoral sob o n.º PR-00527/2024 para o cargo de Prefeito.

Situação Eleitoral – Prefeito

ESPONTÂNEA



BASE: Eleitores do município de Maringá (700)

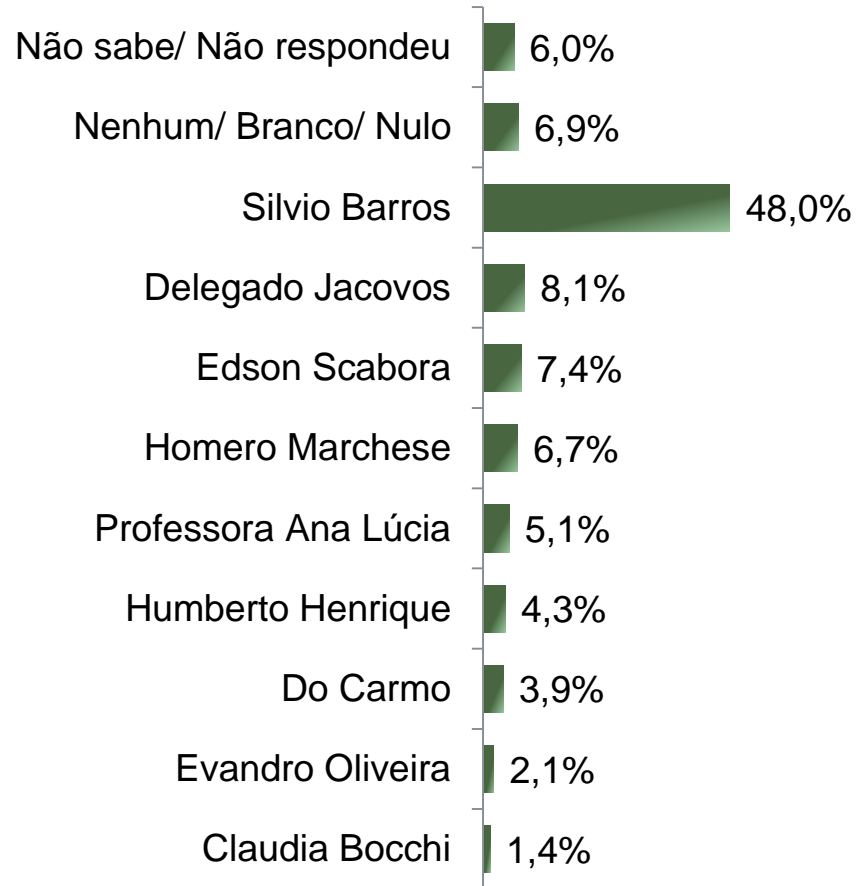
Se as eleições para Prefeito de Maringá fossem hoje, em quem o(a) Sr(a) votaria?



De acordo com a Resolução-TSE n.º 23.600/2019, essa pesquisa está registrada no Tribunal Superior Eleitoral sob o n.º PR-00527/2024 para o cargo de Prefeito.

Situação Eleitoral – Prefeito

ESTIMULADA – Cenário 1



BASE: Eleitores do município de Maringá (700)

Se as eleições para Prefeito de Maringá fossem hoje e os candidatos fossem esses, em quem o(a) Sr(a) votaria?



De acordo com a Resolução-TSE n.º 23.600/2019, essa pesquisa está registrada no Tribunal Superior Eleitoral sob o n.º PR-00527/2024 para o cargo de Prefeito.

Situação Eleitoral – Prefeito

ESTIMULADA – Cenário 1

	Não sabe/ Não respondeu	Nenhum/ Branco/ Nulo	Silvio Barros	Delegado Jacovos	Edson Scabora	Homero Marchese	Professora Ana Lúcia	Humberto Henrique	Do Carmo	Evandro Oliveira	Claudia Bocchi
Masculino	6,2%	7,8%	48,3%	7,8%	8,1%	9,0%	2,5%	4,7%	2,5%	2,5%	0,6%
Feminino	5,8%	6,1%	47,8%	8,4%	6,9%	4,7%	7,4%	4,0%	5,0%	1,8%	2,1%
De 16 a 24 anos	8,6%	7,1%	40,0%	11,4%	4,3%	8,6%	4,3%	1,4%	8,6%	2,9%	2,9%
De 25 a 34 anos	6,0%	6,8%	44,4%	6,0%	9,8%	7,5%	8,3%	5,3%	3,0%	1,5%	1,5%
De 35 a 44 anos	4,3%	6,4%	47,1%	7,9%	8,6%	8,6%	7,1%	2,1%	3,6%	2,1%	2,1%
De 45 a 59 anos	6,1%	6,6%	51,4%	7,7%	6,1%	5,5%	3,9%	4,4%	3,9%	3,3%	1,1%
60 anos ou mais	6,3%	7,4%	51,1%	9,1%	7,4%	5,1%	2,8%	6,3%	2,8%	1,1%	0,6%
Ensino Fundamental	5,8%	6,4%	50,6%	11,6%	5,2%	4,7%	2,9%	4,7%	4,1%	2,3%	1,7%
Ensino Médio	5,1%	8,2%	47,1%	10,9%	6,5%	5,8%	4,8%	3,4%	3,8%	2,7%	1,7%
Ensino Superior	7,2%	5,5%	47,2%	2,1%	10,2%	9,4%	7,2%	5,1%	3,8%	1,3%	0,9%
PEA	5,2%	8,0%	48,1%	8,0%	6,4%	7,2%	5,2%	4,0%	4,4%	1,8%	1,4%
Não PEA	7,9%	3,9%	47,8%	8,4%	9,9%	5,4%	4,9%	4,9%	2,5%	3,0%	1,5%

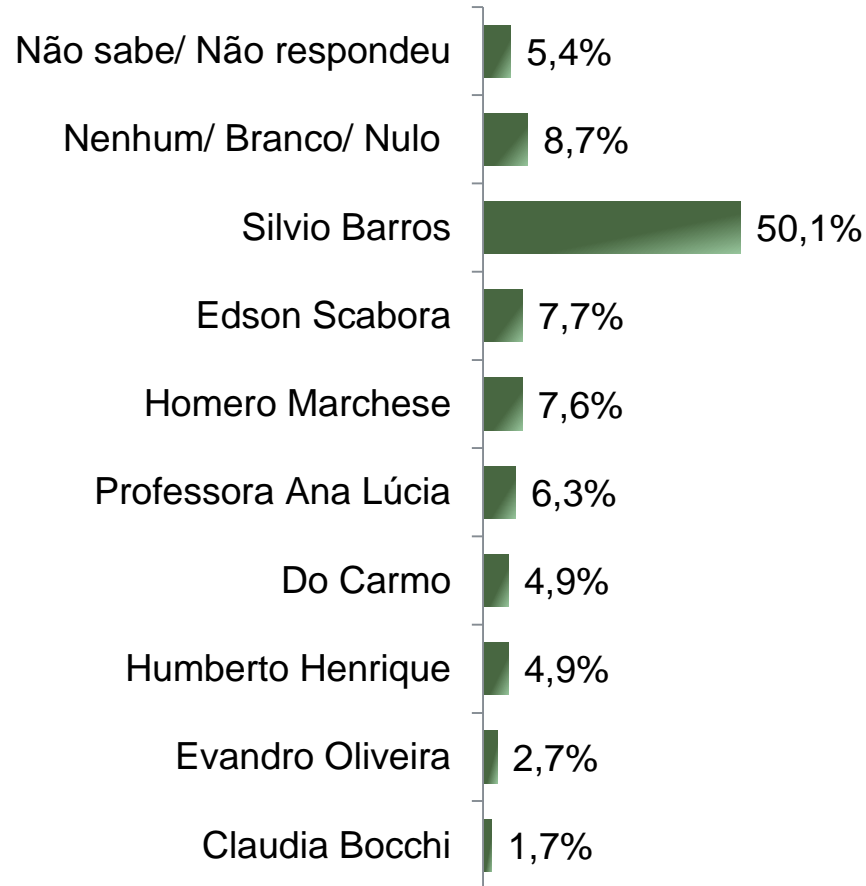
Se as eleições para Prefeito de Maringá fossem hoje e os candidatos fossem esses, em quem o(a) Sr(a) votaria?



De acordo com a Resolução-TSE n.º 23.600/2019, essa pesquisa está registrada no Tribunal Superior Eleitoral sob o n.º PR-00527/2024 para o cargo de Prefeito.

Situação Eleitoral – Prefeito

ESTIMULADA – Cenário 2



BASE: Eleitores do município de Maringá (700)

Se as eleições para Prefeito de Maringá fossem hoje e os candidatos AGORA fossem esses, em quem o(a) Sr(a) votaria?



De acordo com a Resolução-TSE n.º 23.600/2019, essa pesquisa está registrada no Tribunal Superior Eleitoral sob o n.º PR-00527/2024 para o cargo de Prefeito.

Situação Eleitoral – Prefeito

ESTIMULADA – Cenário 2

	Não sabe/ Não respondeu	Nenhum/ Branco/ Nulo	Silvio Barros	Edson Scabora	Homero Marchese	Professora Ana Lúcia	Do Carmo	Humberto Henrique	Evandro Oliveira	Claudia Bocchi
Masculino	5,0%	10,0%	50,2%	8,4%	9,7%	3,7%	3,4%	5,6%	3,1%	0,9%
Feminino	5,8%	7,7%	50,1%	7,1%	5,8%	8,4%	6,1%	4,2%	2,4%	2,4%
De 16 a 24 anos	7,1%	8,6%	44,3%	5,7%	10,0%	4,3%	10,0%	2,9%	2,9%	4,3%
De 25 a 34 anos	5,3%	8,3%	46,6%	9,8%	7,5%	9,8%	3,8%	6,0%	1,5%	1,5%
De 35 a 44 anos	4,3%	7,1%	49,3%	8,6%	9,3%	8,6%	5,0%	2,9%	2,9%	2,1%
De 45 a 59 anos	5,0%	8,8%	53,0%	6,1%	7,2%	5,5%	4,4%	4,4%	3,9%	1,7%
60 anos ou mais	6,3%	10,2%	52,8%	8,0%	5,7%	3,4%	4,0%	6,8%	2,3%	0,6%
Ensino Fundamental	3,5%	11,6%	53,5%	5,8%	5,8%	4,1%	4,7%	5,2%	4,1%	1,7%
Ensino Médio	5,8%	8,9%	50,5%	6,8%	6,8%	6,1%	5,5%	4,1%	3,1%	2,4%
Ensino Superior	6,4%	6,4%	47,2%	10,2%	9,8%	8,1%	4,3%	5,5%	1,3%	0,9%
PEA	4,6%	9,7%	50,3%	6,8%	8,2%	6,2%	5,6%	4,6%	2,2%	1,6%
Não PEA	7,4%	6,4%	49,8%	9,9%	5,9%	6,4%	3,0%	5,4%	3,9%	2,0%

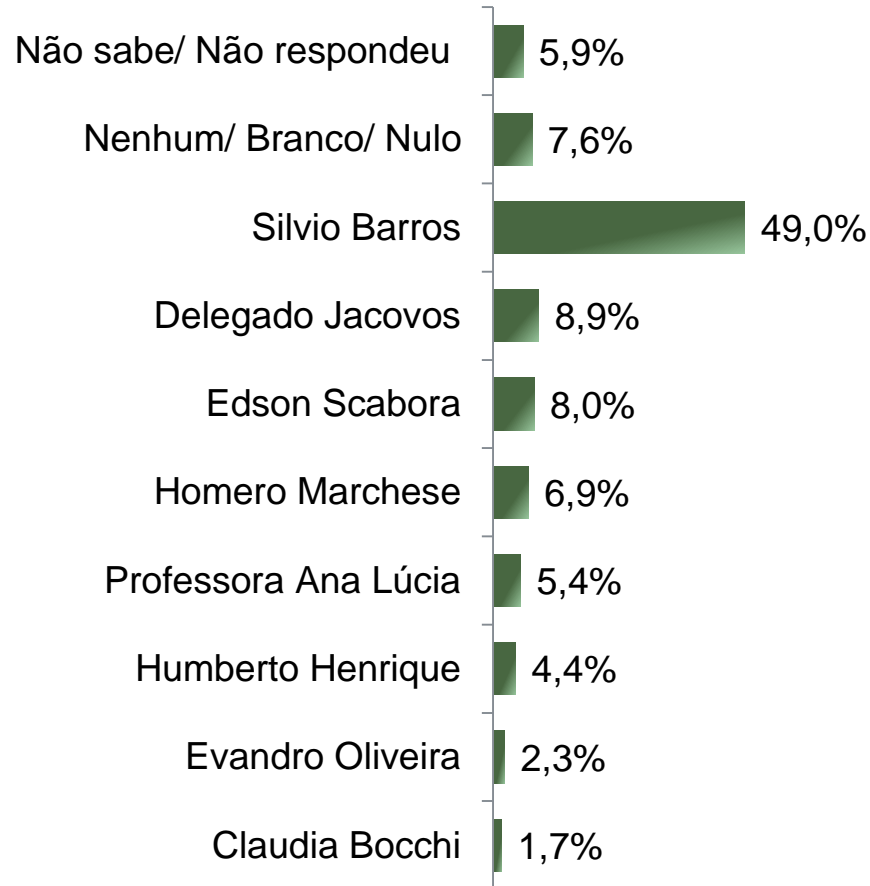
Se as eleições para Prefeito de Maringá fossem hoje e os candidatos AGORA fossem esses, em quem o(a) Sr(a) votaria?



De acordo com a Resolução-TSE n.º 23.600/2019, essa pesquisa está registrada no Tribunal Superior Eleitoral sob o n.º PR-00527/2024 para o cargo de Prefeito.

Situação Eleitoral – Prefeito

ESTIMULADA – Cenário 3



BASE: Eleitores do município de Maringá (700)

Se as eleições para Prefeito de Maringá fossem hoje e os candidatos AGORA fossem esses, em quem o(a) Sr(a) votaria?



De acordo com a Resolução-TSE n.º 23.600/2019, essa pesquisa está registrada no Tribunal Superior Eleitoral sob o n.º PR-00527/2024 para o cargo de Prefeito.

Situação Eleitoral – Prefeito

ESTIMULADA – Cenário 3

	Não sabe/ Não respondeu	Nenhum/ Branco/ Nulo	Silvio Barros	Delegado Jacovos	Edson Scabora	Homero Marchese	Professora Ana Lúcia	Humberto Henrique	Evandro Oliveira	Claudia Bocchi
Masculino	5,6%	9,0%	48,6%	8,4%	8,4%	9,3%	2,5%	4,7%	2,8%	0,6%
Feminino	6,1%	6,3%	49,3%	9,2%	7,7%	4,7%	7,9%	4,2%	1,8%	2,6%
De 16 a 24 anos	7,1%	8,6%	44,3%	12,9%	5,7%	8,6%	5,7%	1,4%	2,9%	2,9%
De 25 a 34 anos	5,3%	7,5%	45,9%	6,0%	9,8%	7,5%	9,0%	5,3%	2,3%	1,5%
De 35 a 44 anos	5,0%	7,1%	47,1%	8,6%	9,3%	9,3%	7,1%	2,1%	2,1%	2,1%
De 45 a 59 anos	6,1%	7,7%	51,4%	8,8%	7,2%	5,5%	3,9%	5,0%	3,3%	1,1%
60 anos ou mais	6,3%	7,4%	52,3%	9,7%	7,4%	5,1%	2,8%	6,3%	1,1%	1,7%
Ensino Fundamental	4,7%	8,7%	50,6%	12,8%	5,8%	4,7%	2,9%	4,7%	2,9%	2,3%
Ensino Médio	5,8%	7,8%	48,1%	11,3%	7,2%	6,1%	5,1%	3,8%	2,7%	2,0%
Ensino Superior	6,8%	6,4%	48,9%	3,0%	10,6%	9,4%	7,7%	5,1%	1,3%	0,9%
PEA	5,0%	8,9%	49,3%	9,1%	7,2%	7,4%	5,4%	4,2%	2,0%	1,4%
Não PEA	7,9%	4,4%	48,3%	8,4%	9,9%	5,4%	5,4%	4,9%	3,0%	2,5%

Se as eleições para Prefeito de Maringá fossem hoje e os candidatos AGORA fossem esses, em quem o(a) Sr(a) votaria?

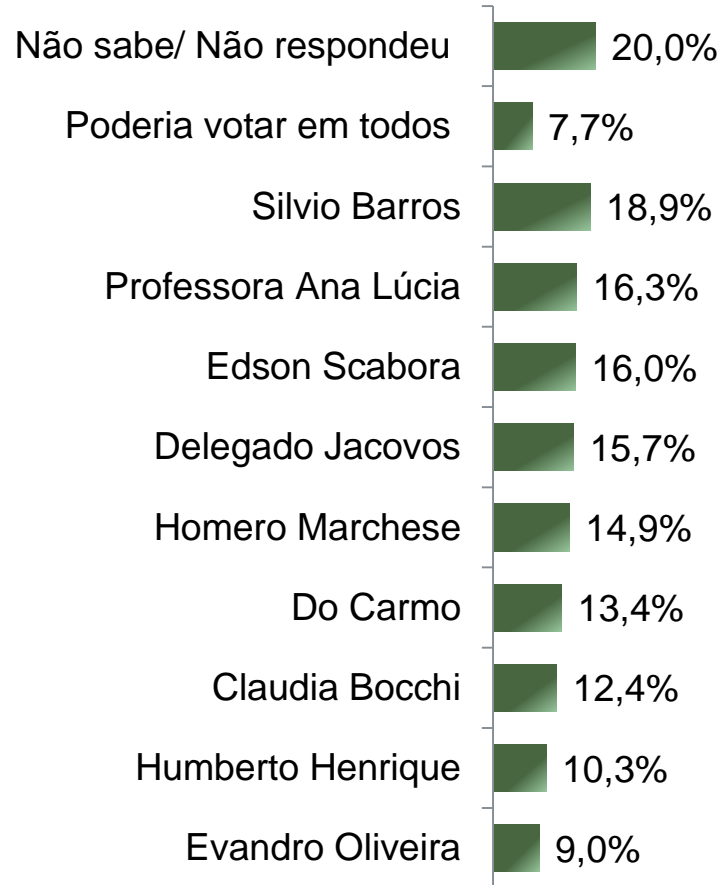


De acordo com a Resolução-TSE n.º 23.600/2019, essa pesquisa está registrada no Tribunal Superior Eleitoral sob o n.º PR-00527/2024 para o cargo de Prefeito.

Rejeição Eleitoral – Prefeito

ESTIMULADA – RM*

**Cada entrevistado poderia citar mais de 1 (um) candidato*



BASE: Eleitores do município de Maringá (700)

Se as eleições para Prefeito de Maringá fossem hoje em qual/ quais desses candidatos o(a) Sr(a) NÃO VOTARIA DE JEITO NENHUM?



Avaliação da Administração Federal

De acordo com a Resolução-TSE n.º 23.600/2019, essa pesquisa está registrada no Tribunal Superior Eleitoral sob o n.º PR-00527/2024 para o cargo de Prefeito.

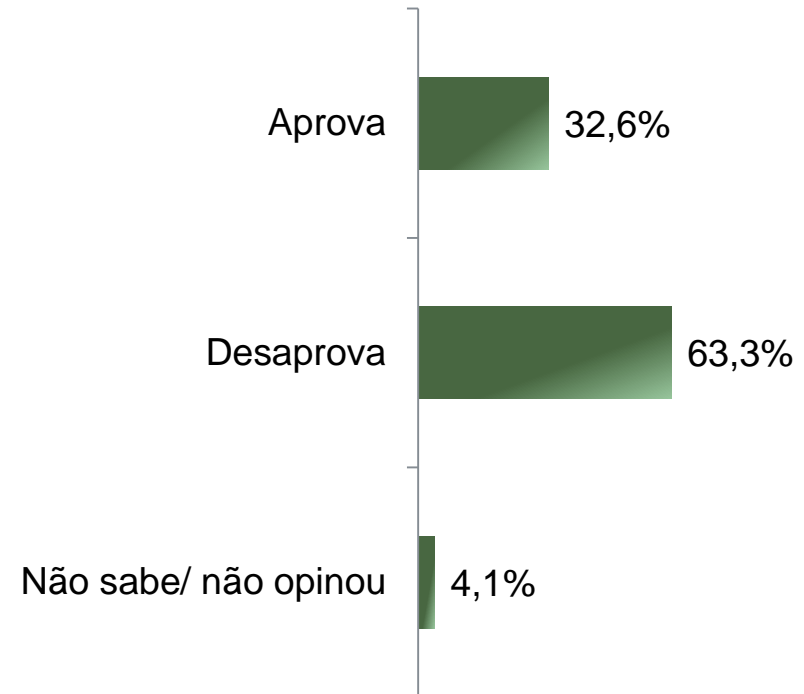
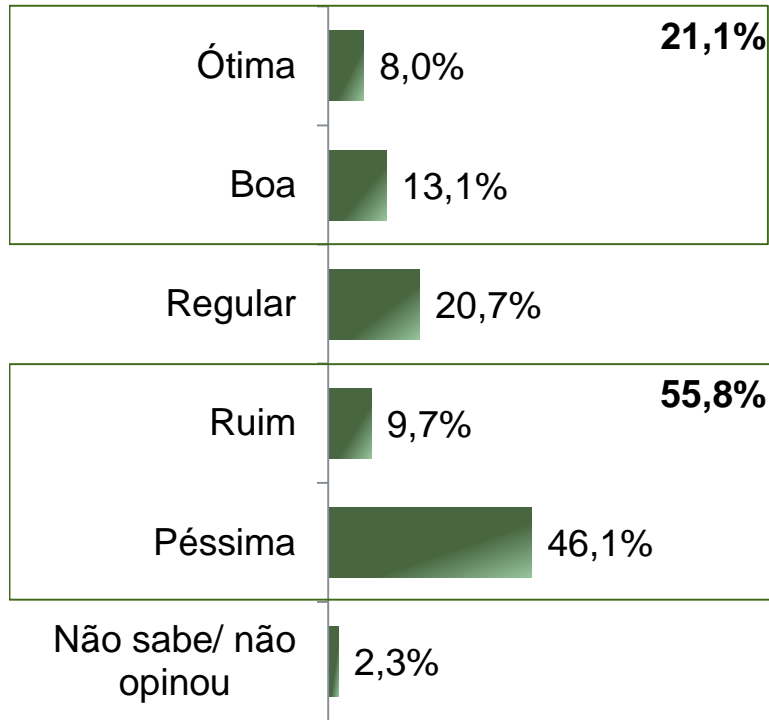


Avaliação e Aprovação da administração do Presidente Lula

ESTIMULADA

De acordo com a Resolução-TSE n.º 23.600/2019, essa pesquisa está registrada no Tribunal Superior Eleitoral sob o n.º PR-00527/2024 para o cargo de Prefeito.

14



BASE: Eleitores do município de Maringá (700)

A administração do Presidente Lula está sendo ótima, boa, regular, ruim ou péssima?
De uma maneira geral, o(a) Sr(a) diria que aprova ou desaprova a administração do Presidente Lula, até o momento?



Aprovação da administração do Presidente Lula

COMPARATIVO

De acordo com a Resolução-TSE n.º 23.600/2019, essa pesquisa está registrada no Tribunal Superior Eleitoral sob o n.º PR-00527/2024 para o cargo de Prefeito.

15

	Dezembro 2023	Abril 2024
Aprova	39,0%	32,6%
Desaprova	55,7%	63,3%
Não sabe/ não opinou	5,3%	4,1%

BASE: Eleitores do município de Maringá

De uma maneira geral, o(a) Sr(a) diria que aprova ou desaprova a administração do Presidente Lula, até o momento?



Aprovação da administração do Presidente Lula

ESTIMULADA

De acordo com a Resolução-TSE n.º 23.600/2019, essa pesquisa está registrada no Tribunal Superior Eleitoral sob o n.º PR-00527/2024 para o cargo de Prefeito.

16

	Aprova	Desaprova	Não sabe/ não opinou
Masculino	29,3%	67,3%	3,4%
Feminino	35,4%	59,9%	4,7%
De 16 a 24 anos	38,6%	55,7%	5,7%
De 25 a 34 anos	30,1%	66,2%	3,8%
De 35 a 44 anos	32,9%	64,3%	2,9%
De 45 a 59 anos	31,5%	65,7%	2,8%
60 anos ou mais	33,0%	60,8%	6,3%
Ensino Fundamental	32,0%	64,0%	4,1%
Ensino Médio	32,4%	62,1%	5,5%
Ensino Superior	33,2%	64,3%	2,6%
PEA	32,0%	63,6%	4,4%
Não PEA	34,0%	62,6%	3,4%

De uma maneira geral, o(a) Sr(a) diria que aprova ou desaprova a administração do Presidente Lula, até o momento?



Avaliação da Administração Estadual

De acordo com a Resolução-TSE n.º 23.600/2019, essa pesquisa está registrada no Tribunal Superior Eleitoral sob o n.º PR-00527/2024 para o cargo de Prefeito.

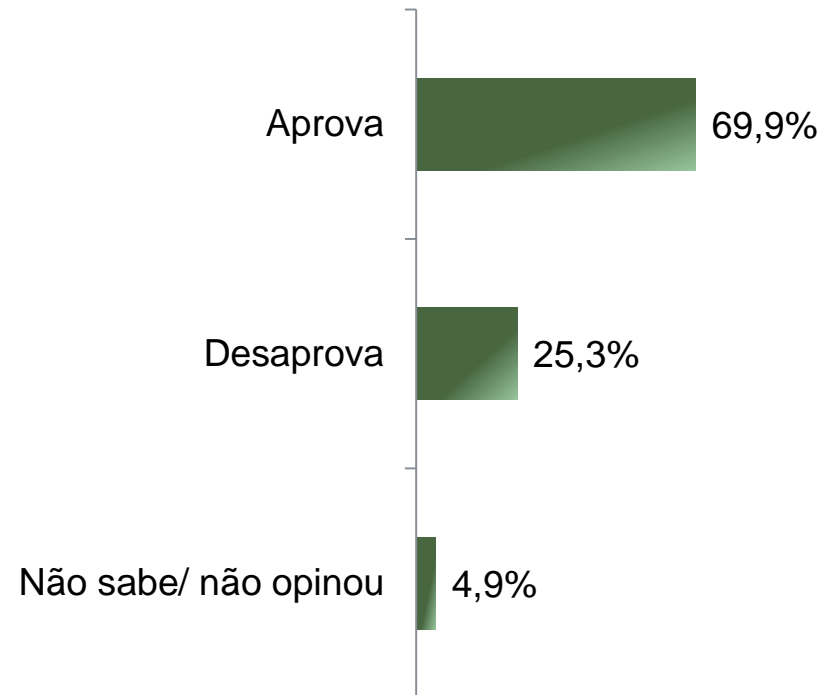
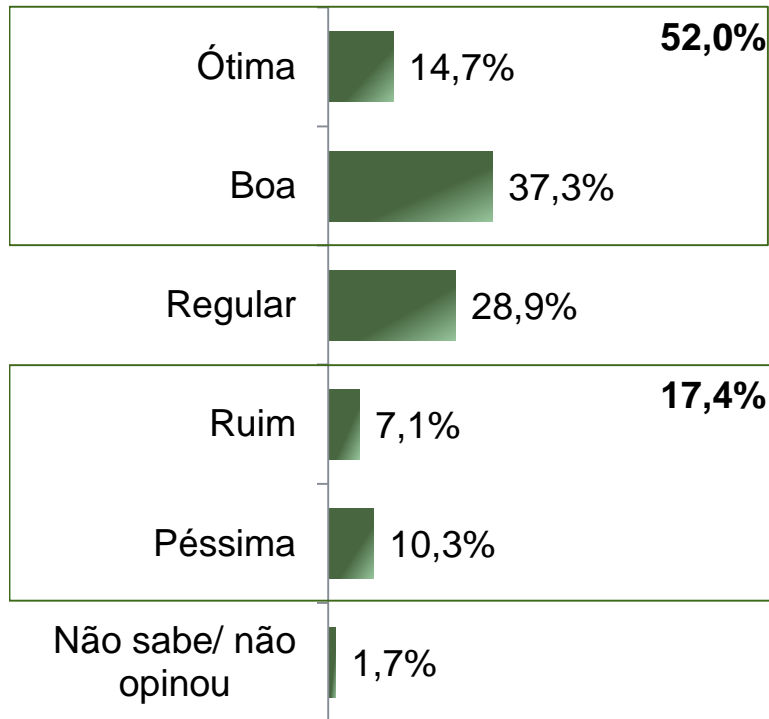


Avaliação e Aprovação da administração do Governador Ratinho Junior

ESTIMULADA

De acordo com a Resolução-TSE n.º 23.600/2019, essa pesquisa está registrada no Tribunal Superior Eleitoral sob o n.º PR-00527/2024 para o cargo de Prefeito.

18



BASE: Eleitores do município de Maringá (700)

A administração do Governador Ratinho Junior está sendo ótima, boa, regular, ruim ou péssima?
De uma maneira geral, o(a) Sr(a) diria que aprova ou desaprova a administração do Governador Ratinho Junior, até o momento?



Aprovação da administração do Governador Ratinho Junior

COMPARATIVO

De acordo com a Resolução-TSE n.º 23.600/2019, essa pesquisa está registrada no Tribunal Superior Eleitoral sob o n.º PR-00527/2024 para o cargo de Prefeito.

19

	Dezembro 2023	Abril 2024
Aprova	66,0%	69,9%
Desaprova	29,2%	25,3%
Não sabe/ não opinou	4,8%	4,9%

BASE: Eleitores do município de Maringá

De uma maneira geral, o(a) Sr(a) diria que aprova ou desaprova a administração do Governador Ratinho Junior, até o momento?



Aprovação da administração do Governador Ratinho Junior

ESTIMULADA

De acordo com a Resolução-TSE n.º 23.600/2019, essa pesquisa está registrada no Tribunal Superior Eleitoral sob o n.º PR-00527/2024 para o cargo de Prefeito.

20

	Aprova	Desaprova	Não sabe/ não opinou
Masculino	71,7%	22,4%	5,9%
Feminino	68,3%	27,7%	4,0%
De 16 a 24 anos	67,1%	28,6%	4,3%
De 25 a 34 anos	69,9%	26,3%	3,8%
De 35 a 44 anos	67,1%	27,9%	5,0%
De 45 a 59 anos	72,4%	24,3%	3,3%
60 anos ou mais	70,5%	22,2%	7,4%
Ensino Fundamental	74,4%	20,3%	5,2%
Ensino Médio	72,4%	22,9%	4,8%
Ensino Superior	63,4%	31,9%	4,7%
PEA	69,8%	26,2%	4,0%
Não PEA	70,0%	23,2%	6,9%

De uma maneira geral, o(a) Sr(a) diria que aprova ou desaprova a administração do Governador Ratinho Junior, até o momento?



Avaliação da Administração Municipal

De acordo com a Resolução-TSE n.º 23.600/2019, essa pesquisa está registrada no Tribunal Superior Eleitoral sob o n.º PR-00527/2024 para o cargo de Prefeito.

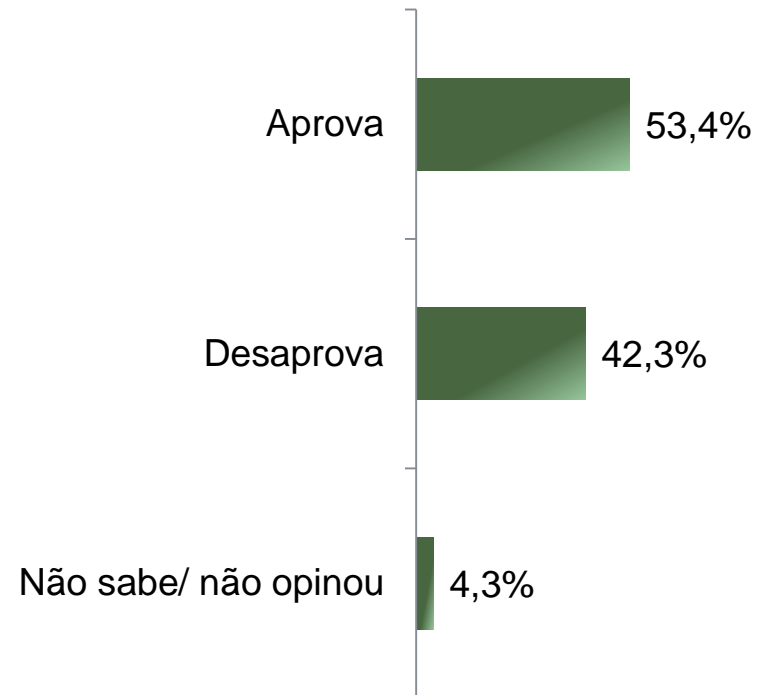
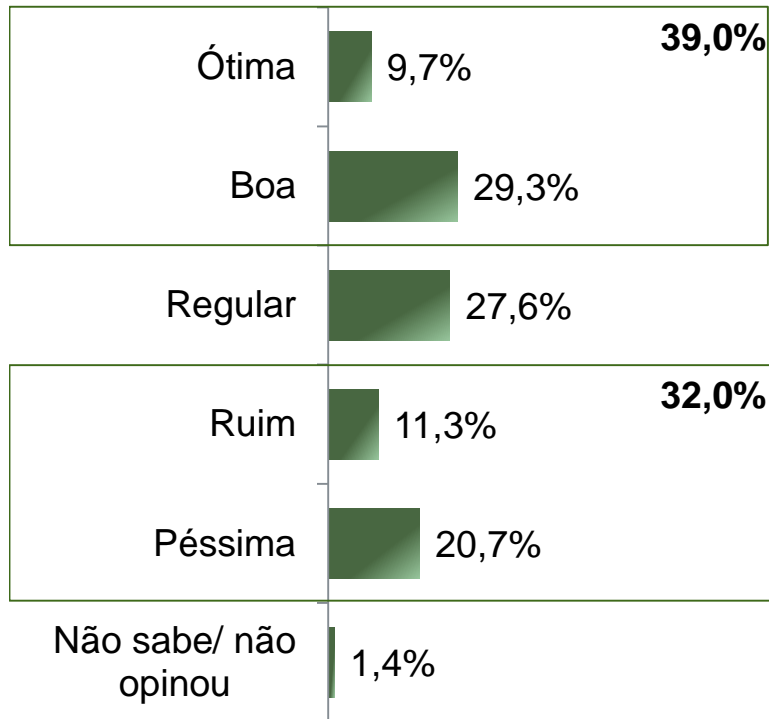


Avaliação e Aprovação da administração do Prefeito Ulisses Maia

ESTIMULADA

De acordo com a Resolução-TSE n.º 23.600/2019, essa pesquisa está registrada no Tribunal Superior Eleitoral sob o n.º PR-00527/2024 para o cargo de Prefeito.

22



BASE: Eleitores do município de Maringá (700)

A administração do Prefeito Ulisses Maia está sendo ótima, boa, regular, ruim ou péssima?
De uma maneira geral, o(a) Sr(a) diria que aprova ou desaprova a administração do Prefeito Ulisses Maia, até o momento?



Aprovação da administração do Prefeito Ulisses Maia

COMPARATIVO

De acordo com a Resolução-TSE n.º 23.600/2019, essa pesquisa está registrada no Tribunal Superior Eleitoral sob o n.º PR-00527/2024 para o cargo de Prefeito.

23

	Dezembro 2023	Abril 2024
Aprova	55,4%	53,4%
Desaprova	40,0%	42,3%
Não sabe/ não opinou	4,5%	4,3%

BASE: Eleitores do município de Maringá

De uma maneira geral, o(a) Sr(a) diria que aprova ou desaprova a administração do Prefeito Ulisses Maia, até o momento?



Aprovação da administração do Prefeito Ulisses Maia

ESTIMULADA

De acordo com a Resolução-TSE n.º 23.600/2019, essa pesquisa está registrada no Tribunal Superior Eleitoral sob o n.º PR-00527/2024 para o cargo de Prefeito.

24

	Aprova	Desaprova	Não sabe/ não opinou
Masculino	50,8%	45,2%	4,0%
Feminino	55,7%	39,8%	4,5%
De 16 a 24 anos	58,6%	37,1%	4,3%
De 25 a 34 anos	58,6%	39,1%	2,3%
De 35 a 44 anos	55,0%	40,7%	4,3%
De 45 a 59 anos	51,9%	44,8%	3,3%
60 anos ou mais	47,7%	45,5%	6,8%
Ensino Fundamental	48,3%	46,5%	5,2%
Ensino Médio	53,9%	42,0%	4,1%
Ensino Superior	56,6%	39,6%	3,8%
PEA	52,7%	43,7%	3,6%
Não PEA	55,2%	38,9%	5,9%

De uma maneira geral, o(a) Sr(a) diria que aprova ou desaprova a administração do Prefeito Ulisses Maia, até o momento?



Preferência quanto a mudança ou continuidade na forma de Governar a cidade

De acordo com a Resolução-TSE n.º 23.600/2019, essa pesquisa está registrada no Tribunal Superior Eleitoral sob o n.º PR-00527/2024 para o cargo de Prefeito.

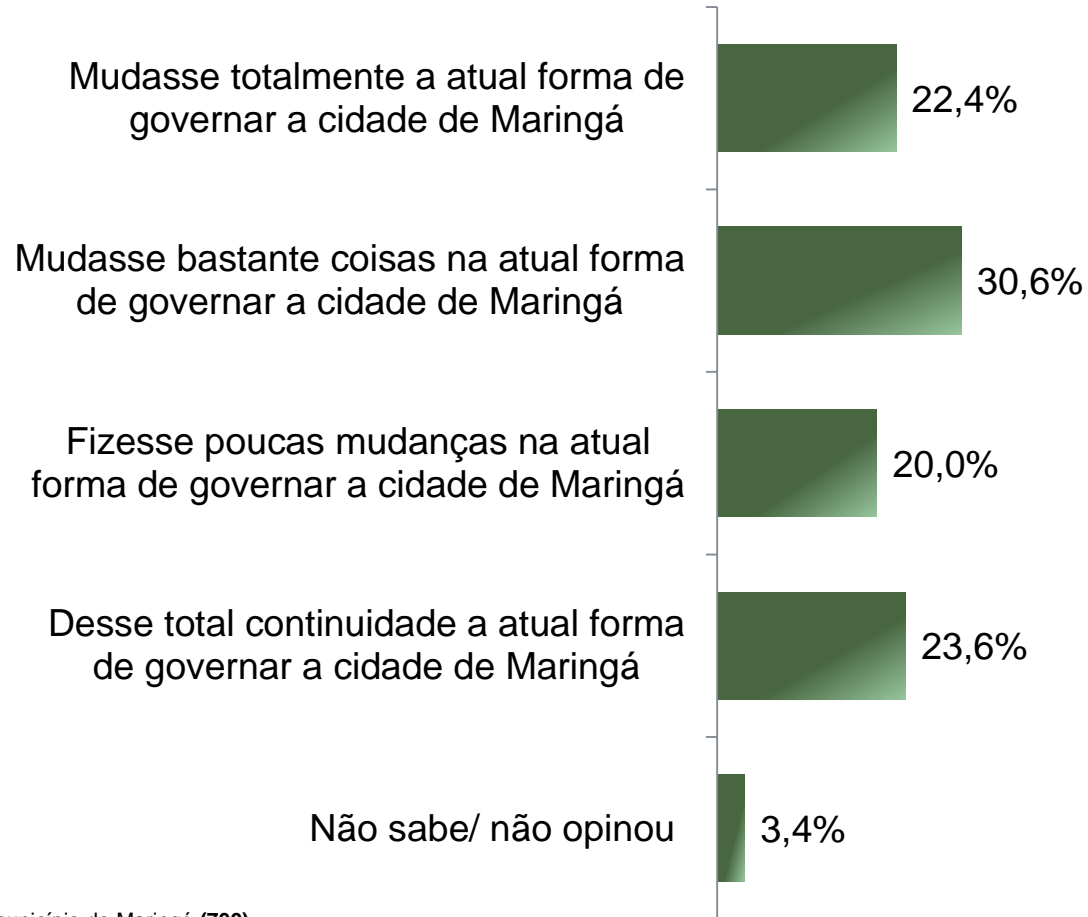


Preferência quanto a mudança ou continuidade na forma de governar Maringá

ESTIMULADA

De acordo com a Resolução-TSE n.º 23.600/2019, essa pesquisa está registrada no Tribunal Superior Eleitoral sob o n.º PR-00527/2024 para o cargo de Prefeito.

26



BASE: Eleitores do município de Maringá (700)

Para Prefeito de Maringá, o(a) Sr(a) gostaria que fosse eleita uma pessoa que:



De acordo com a Resolução-TSE n.º 23.600/2019, essa pesquisa está registrada no Tribunal Superior Eleitoral sob o n.º PR-00527/2024 para o cargo de Prefeito.

Preferência quanto a mudança ou continuidade na forma de governar Maringá

ESTIMULADA

	Mudasse totalmente a atual forma de governar a cidade de Maringá	Mudasse bastante coisas na atual forma de governar a cidade de Maringá	Fizesse poucas mudanças na atual forma de governar a cidade de Maringá	Desse total continuidade a atual forma de governar a cidade de Maringá	Não sabe/ não opinou
Masculino	27,7%	25,5%	21,2%	22,7%	2,8%
Feminino	17,9%	34,8%	19,0%	24,3%	4,0%
De 16 a 24 anos	20,0%	30,0%	28,6%	14,3%	7,1%
De 25 a 34 anos	18,0%	31,6%	23,3%	24,8%	2,3%
De 35 a 44 anos	27,1%	27,9%	21,4%	21,4%	2,1%
De 45 a 59 anos	26,0%	28,7%	19,9%	22,1%	3,3%
60 anos ou mais	19,3%	34,1%	13,1%	29,5%	4,0%
Ensino Fundamental	19,2%	32,6%	16,3%	26,7%	5,2%
Ensino Médio	25,6%	28,3%	18,8%	23,2%	4,1%
Ensino Superior	20,9%	31,9%	24,3%	21,7%	1,3%
PEA	25,2%	30,2%	19,7%	21,5%	3,4%
Não PEA	15,8%	31,5%	20,7%	28,6%	3,4%

Para Prefeito de Maringá, o(a) Sr(a) gostaria que fosse eleita uma pessoa que:





Obrigado pela atenção!