

De acordo com a Resolução-TSE n.º 23.600/2019, essa pesquisa está registrada no Tribunal Superior Eleitoral sob o n.º SP-00548/2024 para o cargo de Prefeito.



## Pesquisa de Opinião Pública Município de Itu

---

Account Manager: Murilo Hidalgo

# Metodologia







De acordo com a Resolução-TSE n.º 23.600/2019, essa pesquisa está registrada no Tribunal Superior Eleitoral sob o n.º SP-00548/2024 para o cargo de Prefeito.



# Metodologia

De acordo com a Resolução-TSE n.º 23.600/2019, essa pesquisa está registrada no Tribunal Superior Eleitoral sob o n.º SP-00548/2024 para o cargo de Prefeito.

Curitiba, 03 de abril de 2024

<b>Objetivo</b>		Pesquisa de opinião pública realizada no município de Itu com o objetivo de consultar à população sobre a situação eleitoral para o Executivo Municipal em 2024 e avaliação das administrações Municipal, Estadual e Federal.
<b>Abrangência</b>		Município de Itu.
<b>Coleta de dados</b>		Coleta de dados realizada através de entrevistas pessoais, entre os dias 28 de março a 02 de abril de 2024
<b>Amostragem</b>		A amostra é representativa da população da área pesquisada e foi selecionada em duas etapas. Na primeira etapa realizou-se um sorteio probabilístico das localidades onde as entrevistas foram realizadas através do método PPT (Probabilidade Proporcional ao Tamanho), considerando a população residente nas localidades como base para essa seleção. Na segunda etapa, a seleção dentro da localidade, foi feita utilizando-se quotas amostrais proporcionais, em função das seguintes variáveis: gênero, faixa etária, escolaridade e renda domiciliar mensal.
<b>Tamanho da Amostra e Margem de Erro</b>		Para a realização desta pesquisa foi utilizada uma amostra de 800 eleitores. Tal amostra representativa do município de Itu atinge um grau de confiança de 95,0% para uma margem estimada de erro de aproximadamente 3,5 pontos percentuais para os resultados gerais.
<b>Auditoria e Qualidade</b>		Coleta de dados realizada por equipe especializada e treinada pela Paraná Pesquisas, com experiência em pesquisas de opinião. O trabalho de cada entrevistador foi auditado em aproximadamente 20,0% para a garantia da qualidade dos dados coletados.



# Situação Eleitoral para o Executivo Municipal

De acordo com a Resolução-TSE n.º 23.600/2019, essa pesquisa está registrada no Tribunal Superior Eleitoral sob o n.º SP-00548/2024 para o cargo de Prefeito.

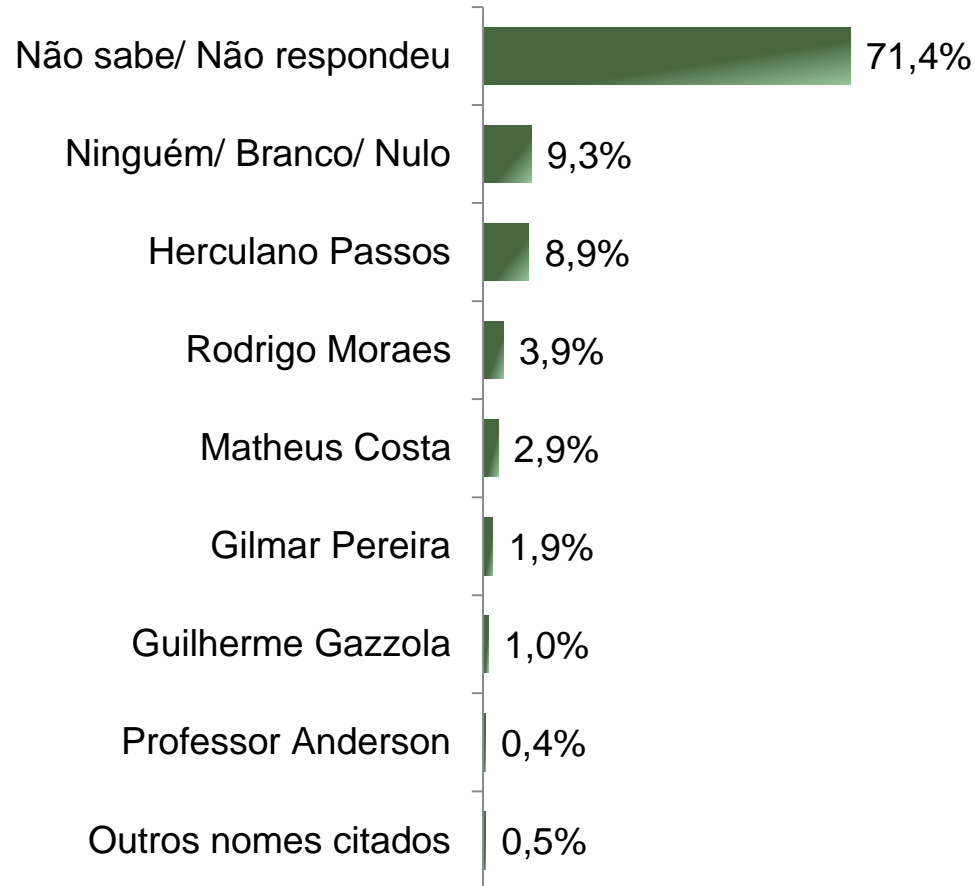


# Situação Eleitoral – Prefeito

## ESPONTÂNEA

De acordo com a Resolução-TSE n.º 23.600/2019, essa pesquisa está registrada no Tribunal Superior Eleitoral sob o n.º SP-00548/2024 para o cargo de Prefeito.

5



BASE: Eleitores do município de Itu (800)

Se as eleições para Prefeito de Itu fossem hoje, em quem o(a) Sr(a) votaria?

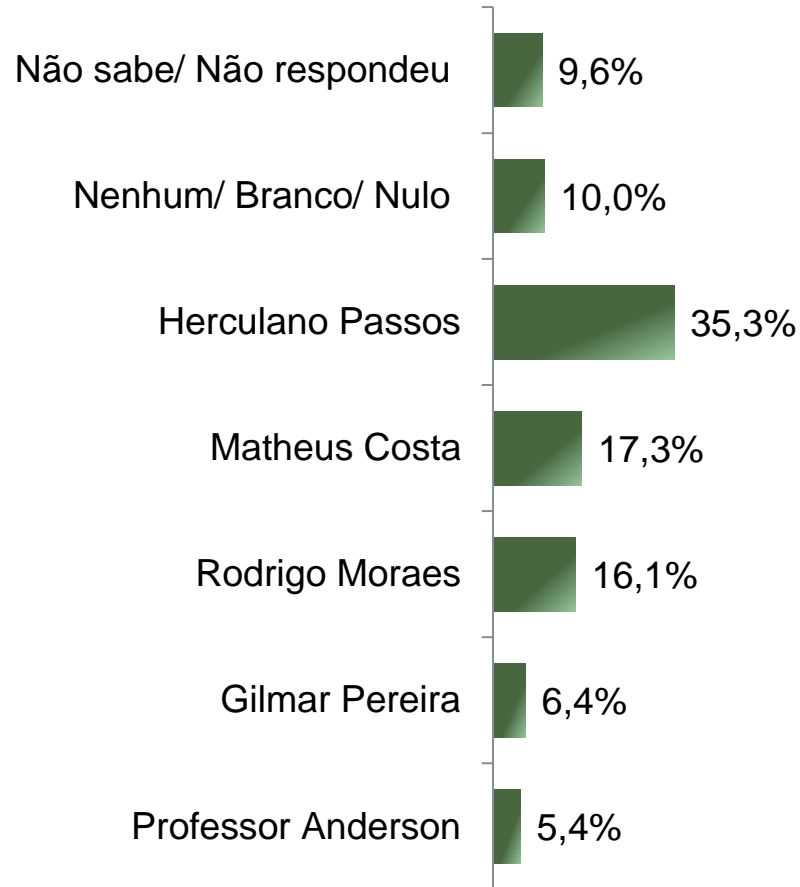


# Situação Eleitoral – Prefeito

## ESTIMULADA – Cenário 1

De acordo com a Resolução-TSE n.º 23.600/2019, essa pesquisa está registrada no Tribunal Superior Eleitoral sob o n.º SP-00548/2024 para o cargo de Prefeito.

6



BASE: Eleitores do município de Itu (800)

Se as eleições para Prefeito de Itu fossem hoje e os candidatos fossem esses, em quem o(a) Sr(a) votaria?



De acordo com a Resolução-TSE n.º 23.600/2019, essa pesquisa está registrada no Tribunal Superior Eleitoral sob o n.º SP-00548/2024 para o cargo de Prefeito.

# Situação Eleitoral – Prefeito

## ESTIMULADA – Cenário 1

	Não sabe/ Não respondeu	Nenhum/ Branco/ Nulo	Herculano Passos	Matheus Costa	Rodrigo Moraes	Gilmar Pereira	Professor Anderson
Masculino	8,9%	8,4%	37,2%	16,5%	15,7%	7,9%	5,5%
Feminino	10,3%	11,5%	33,5%	17,9%	16,5%	5,0%	5,3%
De 16 a 24 anos	11,4%	6,8%	34,1%	17,0%	15,9%	6,8%	8,0%
De 25 a 34 anos	9,2%	11,8%	31,6%	19,1%	15,8%	4,6%	7,9%
De 35 a 44 anos	10,2%	9,6%	30,5%	22,2%	14,4%	7,2%	6,0%
De 45 a 59 anos	9,1%	10,0%	34,9%	15,3%	18,7%	8,1%	3,8%
60 anos ou mais	9,2%	10,3%	43,5%	13,6%	15,2%	4,9%	3,3%
Ensino Fundamental	9,8%	9,1%	40,8%	14,3%	15,5%	6,4%	4,2%
Ensino Médio	10,0%	10,0%	34,6%	18,6%	15,5%	5,2%	6,0%
Ensino Superior	8,4%	11,7%	27,3%	18,8%	18,8%	9,1%	5,8%
PEA	10,1%	9,9%	34,0%	17,0%	16,1%	6,1%	6,7%
Não PEA	8,5%	10,1%	38,1%	17,8%	16,2%	6,9%	2,4%

Se as eleições para Prefeito de Itu fossem hoje e os candidatos fossem esses, em quem o(a) Sr(a) votaria?



# Potencial Eleitoral

De acordo com a Resolução-TSE n.º 23.600/2019, essa pesquisa está registrada no Tribunal Superior Eleitoral sob o n.º SP-00548/2024 para o cargo de Prefeito.





De acordo com a Resolução-TSE n.º 23.600/2019, essa pesquisa está registrada no Tribunal Superior Eleitoral sob o n.º SP-00548/2024 para o cargo de Prefeito.

# Potencial Eleitoral do Sr. \_\_\_\_\_

## ESTIMULADA

	Com certeza votaria nele para Prefeito de Itu	Poderia votar nele para Prefeito de Itu	Não votaria nele de jeito nenhum para Prefeito de Itu	Não o conhece suficientemente para opinar	Não sabe/ não respondeu
Herculano Passos	24,8%	32,0%	38,6%	2,0%	2,6%
Matheus Costa	10,6%	38,1%	35,0%	13,8%	2,5%
Rodrigo Moraes	9,6%	32,5%	35,6%	20,3%	2,0%
Gilmar Pereira	3,6%	25,3%	29,3%	39,1%	2,8%
Professor Anderson	2,9%	23,6%	32,8%	38,6%	2,1%

BASE: Eleitores do município de Itu (800)

Com relação ao Sr. \_\_\_\_\_, o(a) Sr(a) diria que:



# Avaliação da Administração Municipal

De acordo com a Resolução-TSE n.º 23.600/2019, essa pesquisa está registrada no Tribunal Superior Eleitoral sob o n.º SP-00548/2024 para o cargo de Prefeito.

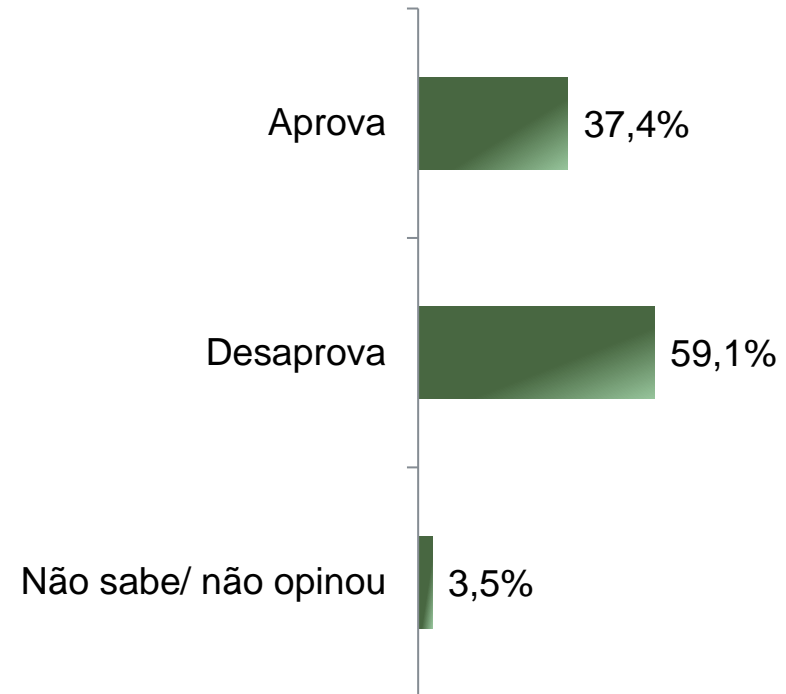
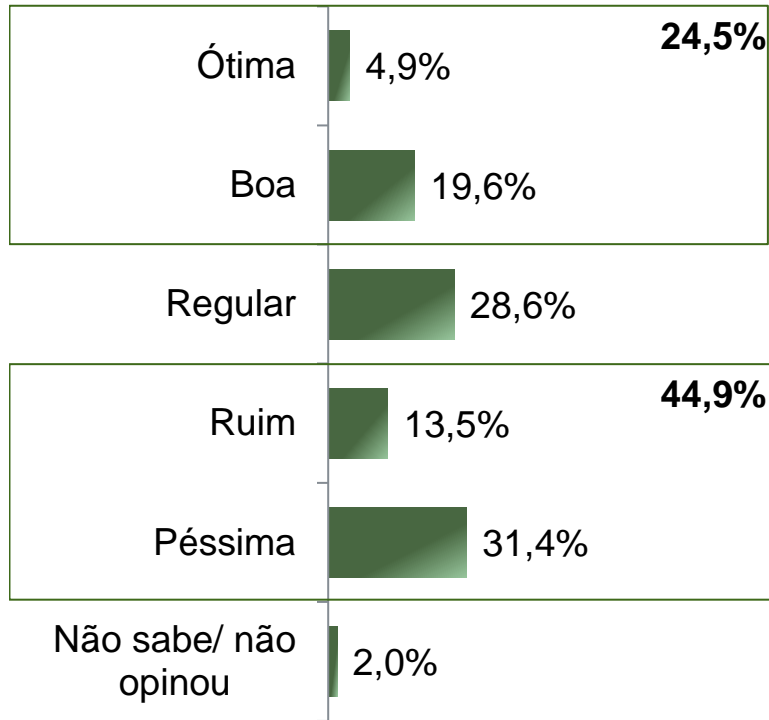


# Avaliação e Aprovação da administração do Prefeito Guilherme Gazzola

ESTIMULADA

De acordo com a Resolução-TSE n.º 23.600/2019, essa pesquisa está registrada no Tribunal Superior Eleitoral sob o n.º SP-00548/2024 para o cargo de Prefeito.

11



BASE: Eleitores do município de Itu (800)

A administração do Prefeito de Itu, Guilherme Gazzola, está sendo ótima, boa, regular, ruim ou péssima?  
De uma maneira geral, o(a) Sr(a) diria que aprova ou desaprova a administração do Prefeito de Itu, Guilherme Gazzola, até o momento?



# Aprovação da administração do Prefeito Guilherme Gazzola

## ESTIMULADA

De acordo com a Resolução-TSE n.º 23.600/2019, essa pesquisa está registrada no Tribunal Superior Eleitoral sob o n.º SP-00548/2024 para o cargo de Prefeito.

12

	Aprova	Desaprova	Não sabe/ não opinou
Masculino	43,2%	53,7%	3,1%
Feminino	32,1%	64,1%	3,8%
De 16 a 24 anos	34,1%	61,4%	4,5%
De 25 a 34 anos	33,6%	62,5%	3,9%
De 35 a 44 anos	35,3%	62,3%	2,4%
De 45 a 59 anos	38,8%	57,9%	3,3%
60 anos ou mais	42,4%	53,8%	3,8%
Ensino Fundamental	35,8%	59,6%	4,5%
Ensino Médio	34,4%	62,2%	3,4%
Ensino Superior	47,4%	50,6%	1,9%
PEA	37,8%	58,8%	3,4%
Não PEA	36,4%	59,9%	3,6%

De uma maneira geral, o(a) Sr(a) diria que aprova ou desaprova a administração do Prefeito de Itu, Guilherme Gazzola, até o momento?



# Avaliação da Administração Estadual

De acordo com a Resolução-TSE n.º 23.600/2019, essa pesquisa está registrada no Tribunal Superior Eleitoral sob o n.º SP-00548/2024 para o cargo de Prefeito.

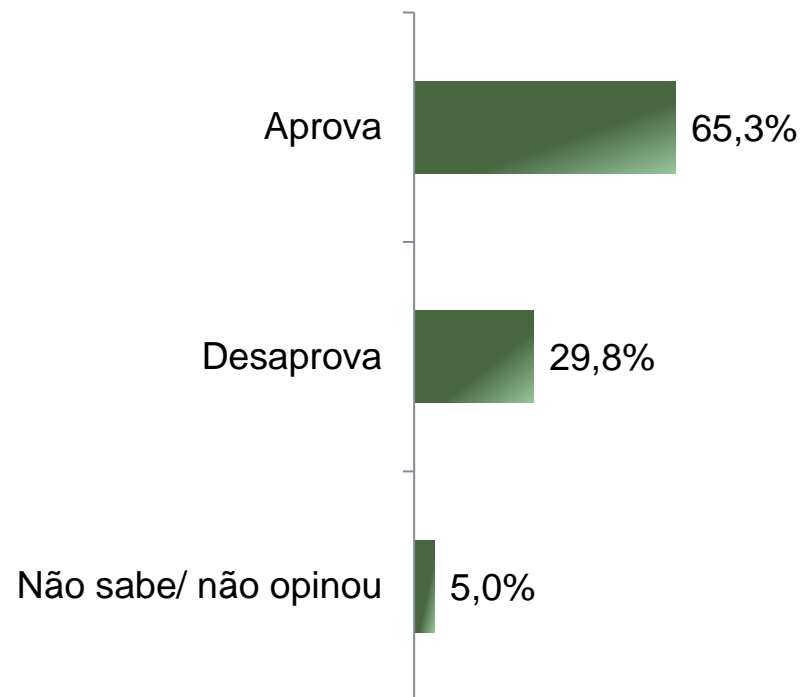
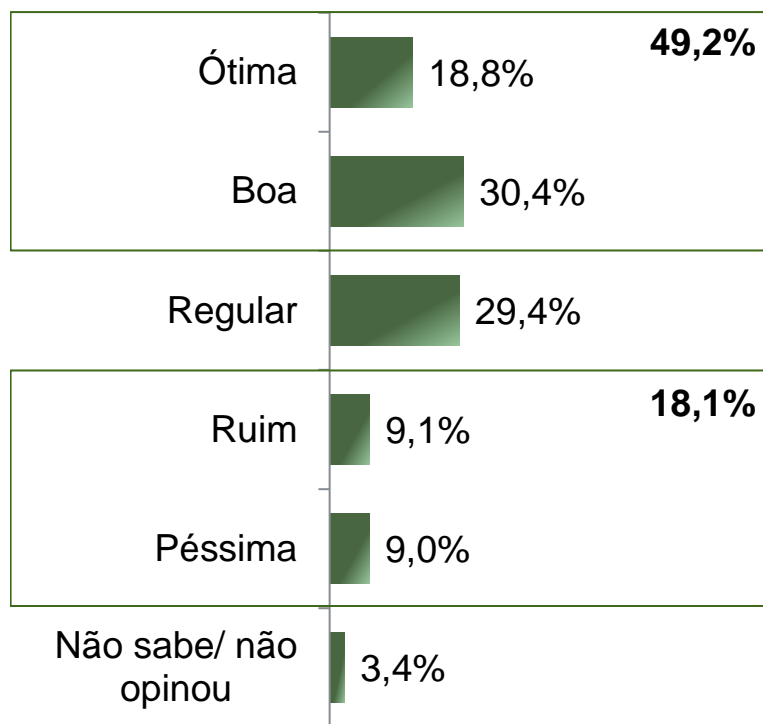


# Avaliação e Aprovação da administração do Governador Tarcísio de Freitas

ESTIMULADA

De acordo com a Resolução-TSE n.º 23.600/2019, essa pesquisa está registrada no Tribunal Superior Eleitoral sob o n.º SP-00548/2024 para o cargo de Prefeito.

14



BASE: Eleitores do município de Itu (800)

A administração do Governador Tarcísio de Freitas está sendo ótima, boa, regular, ruim ou péssima?

De uma maneira geral, o(a) Sr(a) diria que aprova ou desaprova a administração do Governador Tarcísio de Freitas, até o momento?



# Aprovação da administração do Governador Tarcísio de Freitas

## ESTIMULADA

De acordo com a Resolução-TSE n.º 23.600/2019, essa pesquisa está registrada no Tribunal Superior Eleitoral sob o n.º SP-00548/2024 para o cargo de Prefeito.

15

	Aprova	Desaprova	Não sabe/ não opinou
Masculino	70,2%	26,7%	3,1%
Feminino	60,8%	32,5%	6,7%
De 16 a 24 anos	59,1%	34,1%	6,8%
De 25 a 34 anos	61,8%	33,6%	4,6%
De 35 a 44 anos	67,1%	28,1%	4,8%
De 45 a 59 anos	64,1%	30,1%	5,7%
60 anos ou mais	70,7%	25,5%	3,8%
Ensino Fundamental	67,9%	27,5%	4,5%
Ensino Médio	62,5%	31,2%	6,3%
Ensino Superior	67,5%	29,9%	2,6%
PEA	65,5%	30,0%	4,5%
Não PEA	64,8%	29,1%	6,1%

De uma maneira geral, o(a) Sr(a) diria que aprova ou desaprova a administração do Governador Tarcísio de Freitas, até o momento?



# Avaliação da Administração Federal

De acordo com a Resolução-TSE n.º 23.600/2019, essa pesquisa está registrada no Tribunal Superior Eleitoral sob o n.º SP-00548/2024 para o cargo de Prefeito.



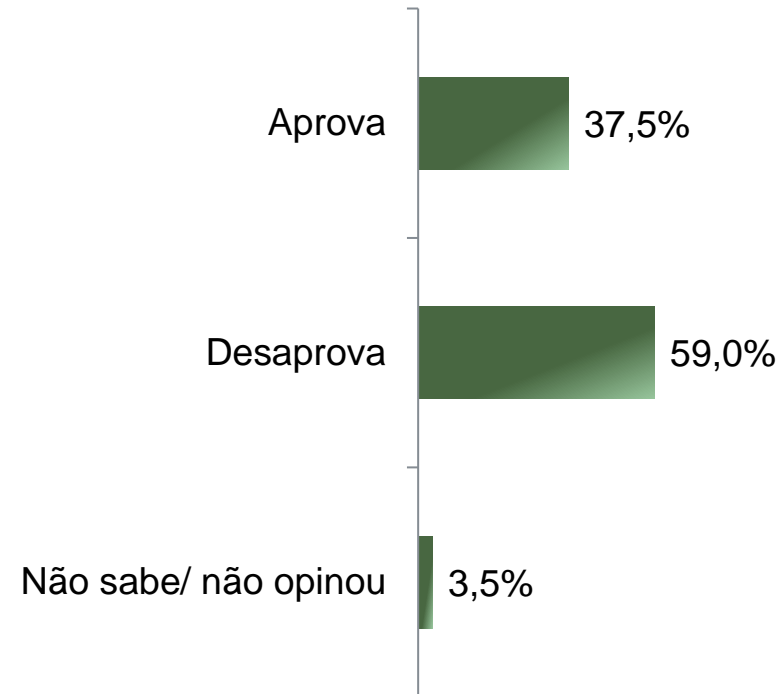
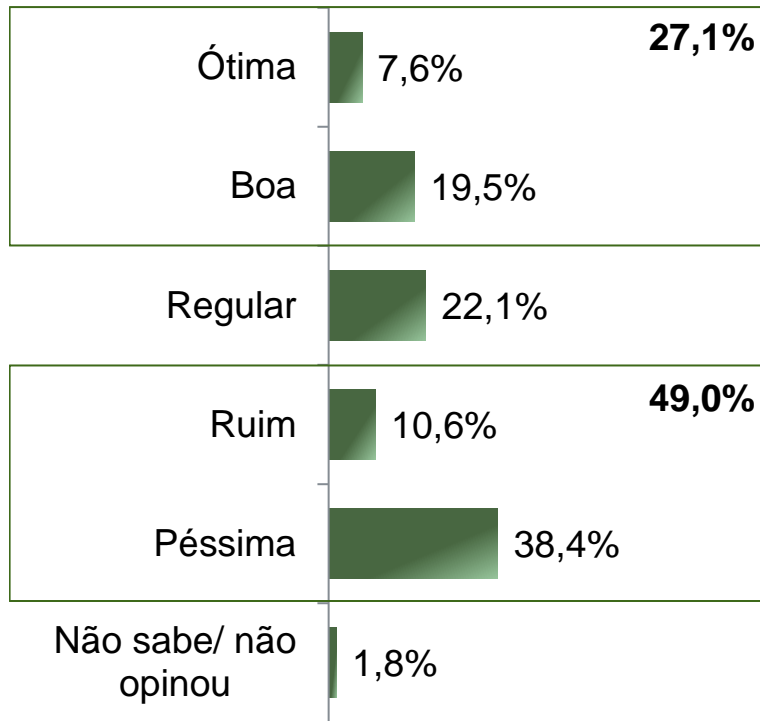


# Avaliação e Aprovação da administração do Presidente Lula

ESTIMULADA

De acordo com a Resolução-TSE n.º 23.600/2019, essa pesquisa está registrada no Tribunal Superior Eleitoral sob o n.º SP-00548/2024 para o cargo de Prefeito.

17



BASE: Eleitores do município de Itu (800)

A administração do Presidente Lula está sendo ótima, boa, regular, ruim ou péssima?  
De uma maneira geral, o(a) Sr(a) diria que aprova ou desaprova a administração do Presidente Lula, até o momento?



# Aprovação da administração do Presidente Lula

ESTIMULADA

De acordo com a Resolução-TSE n.º 23.600/2019, essa pesquisa está registrada no Tribunal Superior Eleitoral sob o n.º SP-00548/2024 para o cargo de Prefeito.

18

	Aprova	Desaprova	Não sabe/ não opinou
Masculino	33,0%	64,7%	2,4%
Feminino	41,6%	53,8%	4,5%
De 16 a 24 anos	42,0%	55,7%	2,3%
De 25 a 34 anos	33,6%	63,8%	2,6%
De 35 a 44 anos	32,9%	64,1%	3,0%
De 45 a 59 anos	36,8%	58,9%	4,3%
60 anos ou mais	43,5%	52,2%	4,3%
Ensino Fundamental	46,4%	49,1%	4,5%
Ensino Médio	32,5%	63,8%	3,7%
Ensino Superior	34,4%	64,3%	1,3%
PEA	36,0%	61,5%	2,5%
Não PEA	40,9%	53,4%	5,7%

De uma maneira geral, o(a) Sr(a) diria que aprova ou desaprova a administração do Presidente Lula, até o momento?





**Obrigado pela atenção!**