

De acordo com a Resolução-TSE n.º 23.600/2019, essa pesquisa está registrada no Tribunal Superior Eleitoral sob o n.º SP-08778/2024 para o cargo de Prefeito.



## Pesquisa de Opinião Pública Município de Guarujá

---

Account Manager: Murilo Hidalgo

# Metodologia

De acordo com a Resolução-TSE n.º 23.600/2019, essa pesquisa está registrada no Tribunal Superior Eleitoral sob o n.º SP-08778/2024 para o cargo de Prefeito.



# Metodologia

De acordo com a Resolução-TSE n.º 23.600/2019, essa pesquisa está registrada no Tribunal Superior Eleitoral sob o n.º SP-08778/2024 para o cargo de Prefeito.

Curitiba, 11 de abril de 2024

## Objetivo

Pesquisa de opinião pública realizada no município de Guarujá com o objetivo de: consultar à população sobre a situação eleitoral para o Executivo Municipal em 2024 e avaliação das administrações Federal, Estadual e Municipal.

## Abrangência

Município de Guarujá.

## Coleta de dados

Coleta de dados realizada através de entrevistas pessoais, entre os dias 05 e 10 de abril de 2024.

## Amostragem

A amostra é representativa da população da área pesquisada e foi selecionada em duas etapas. Na primeira etapa realizou-se um sorteio probabilístico das localidades onde as entrevistas foram realizadas através do método PPT (Probabilidade Proporcional ao Tamanho), considerando a população residente nas localidades como base para essa seleção. Na segunda etapa, a seleção dentro da localidade, foi feita utilizando-se quotas amostrais proporcionais, em função das seguintes variáveis: gênero, faixa etária, escolaridade e renda domiciliar mensal.

## Tamanho da Amostra e Margem de Erro

Para a realização desta pesquisa foi utilizada uma amostra de 700 eleitores. Tal amostra representativa do município de Guarujá atinge um grau de confiança de 95,0% para uma margem estimada de erro de aproximadamente 3,8 pontos percentuais para os resultados gerais.

## Auditoria e Qualidade

Coleta de dados realizada por equipe especializada e treinada pela Paraná Pesquisas, com experiência em pesquisas de opinião. O trabalho de cada entrevistador foi auditado em aproximadamente 20,0% para a garantia da qualidade dos dados coletados.



# Situação Eleitoral para o Executivo Municipal

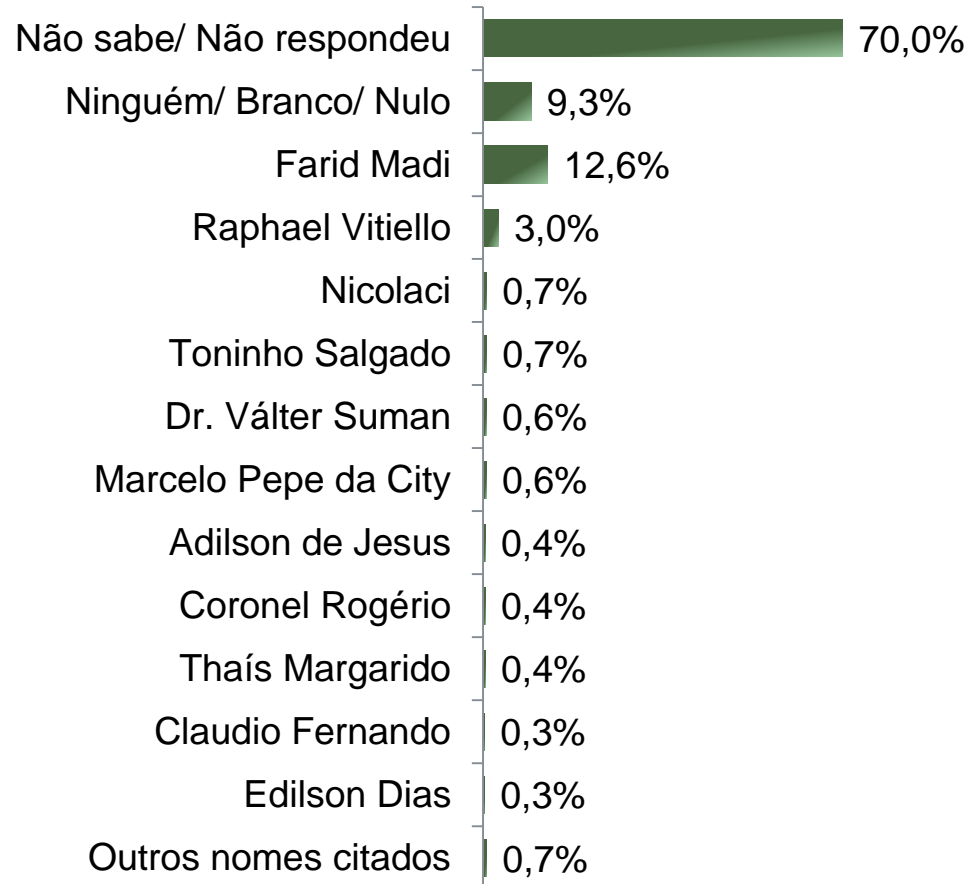
De acordo com a Resolução-TSE n.º 23.600/2019, essa pesquisa está registrada no Tribunal Superior Eleitoral sob o n.º SP-08778/2024 para o cargo de Prefeito.



De acordo com a Resolução-TSE n.º 23.600/2019, essa pesquisa está registrada no Tribunal Superior Eleitoral sob o n.º SP-08778/2024 para o cargo de Prefeito.

# Situação Eleitoral – Prefeito

## ESPONTÂNEA



BASE: Eleitores do município de Guarujá (700)

Se as eleições para Prefeito de Guarujá fossem hoje, em quem o(a) Sr(a) votaria?

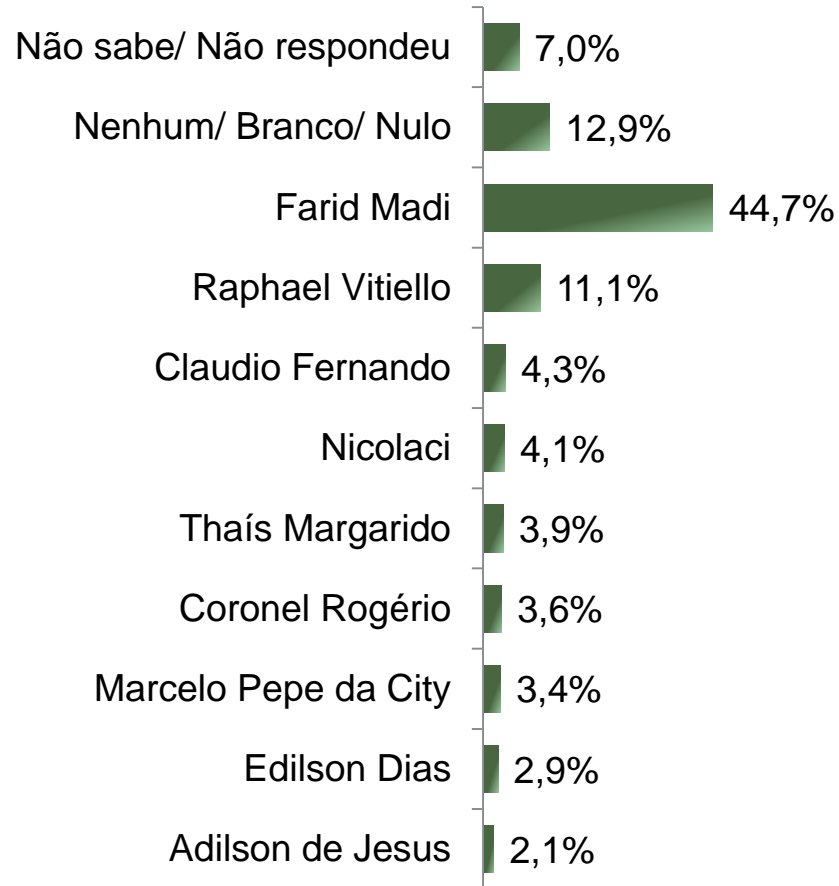


# Situação Eleitoral – Prefeito

## ESTIMULADA – Cenário 1

De acordo com a Resolução-TSE n.º 23.600/2019, essa pesquisa está registrada no Tribunal Superior Eleitoral sob o n.º SP-08778/2024 para o cargo de Prefeito.

6



BASE: Eleitores do município de Guarujá (700)

Se as eleições para Prefeito de Guarujá fossem hoje e os candidatos fossem esses, em quem o(a) Sr(a) votaria?



De acordo com a Resolução-TSE n.º 23.600/2019, essa pesquisa está registrada no Tribunal Superior Eleitoral sob o n.º SP-08778/2024 para o cargo de Prefeito.

# Situação Eleitoral – Prefeito

## ESTIMULADA – Cenário 1

	Não sabe/ Não respondeu	Nenhum/ Branco/ Nulo	Farid Madi	Raphael Vitiello	Claudio Fernando	Nicolaci	Thaís Margarido	Coronel Rogério	Marcelo Pepe da City	Edilson Dias	Adilson de Jesus
Masculino	4,3%	12,0%	47,2%	11,0%	3,4%	4,3%	3,1%	5,8%	4,0%	2,1%	2,8%
Feminino	9,4%	13,6%	42,5%	11,2%	5,1%	4,0%	4,5%	1,6%	2,9%	3,5%	1,6%
De 16 a 24 anos	9,3%	11,6%	41,9%	7,0%	4,7%	7,0%	10,5%	1,2%	3,5%	1,2%	2,3%
De 25 a 34 anos	6,4%	11,4%	45,0%	12,9%	4,3%	5,7%	2,9%	2,9%	2,1%	3,6%	2,9%
De 35 a 44 anos	5,5%	13,0%	41,8%	12,3%	4,8%	4,8%	3,4%	4,1%	5,5%	3,4%	1,4%
De 45 a 59 anos	7,7%	13,7%	46,7%	11,0%	3,8%	2,7%	2,7%	3,3%	3,8%	3,3%	1,1%
60 anos ou mais	6,8%	13,7%	46,6%	11,0%	4,1%	2,1%	2,7%	5,5%	2,1%	2,1%	3,4%
Ensino Fundamental	6,6%	10,9%	53,5%	7,0%	4,3%	3,1%	2,3%	3,9%	3,1%	2,7%	2,7%
Ensino Médio	7,9%	12,3%	46,8%	7,3%	3,8%	6,0%	4,1%	2,8%	3,8%	3,2%	1,9%
Ensino Superior	5,6%	18,3%	21,4%	29,4%	5,6%	1,6%	6,3%	4,8%	3,2%	2,4%	1,6%
PEA	7,6%	11,5%	43,0%	13,0%	3,9%	4,6%	4,1%	3,3%	3,9%	3,0%	2,0%
Não PEA	5,8%	15,4%	47,9%	7,5%	5,0%	3,3%	3,3%	4,2%	2,5%	2,5%	2,5%

Se as eleições para Prefeito de Guarujá fossem hoje e os candidatos fossem esses, em quem o(a) Sr(a) votaria?

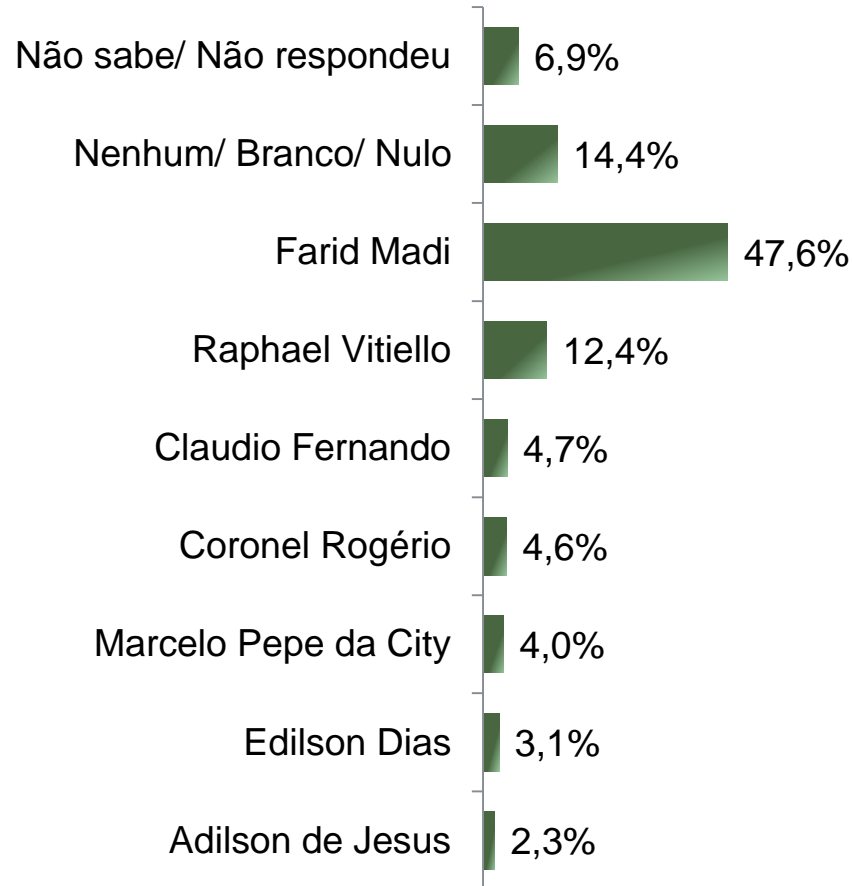


# Situação Eleitoral – Prefeito

## ESTIMULADA – Cenário 2

De acordo com a Resolução-TSE n.º 23.600/2019, essa pesquisa está registrada no Tribunal Superior Eleitoral sob o n.º SP-08778/2024 para o cargo de Prefeito.

8



BASE: Eleitores do município de Guarujá (700)

Se as eleições para Prefeito de Guarujá fossem hoje e os candidatos AGORA fossem esses, em quem o(a) Sr(a) votaria?





De acordo com a Resolução-TSE n.º 23.600/2019, essa pesquisa está registrada no Tribunal Superior Eleitoral sob o n.º SP-08778/2024 para o cargo de Prefeito.

# Situação Eleitoral – Prefeito

## ESTIMULADA – Cenário 2

	Não sabe/ Não respondeu	Nenhum/ Branco/ Nulo	Farid Madi	Raphael Vitiello	Claudio Fernando	Coronel Rogério	Marcelo Pepe da City	Edilson Dias	Adilson de Jesus
Masculino	4,0%	13,5%	50,3%	12,6%	3,7%	6,7%	4,3%	2,1%	2,8%
Feminino	9,4%	15,2%	45,2%	12,3%	5,6%	2,7%	3,7%	4,0%	1,9%
De 16 a 24 anos	10,5%	10,5%	47,7%	10,5%	5,8%	4,7%	4,7%	3,5%	2,3%
De 25 a 34 anos	6,4%	11,4%	51,4%	13,6%	4,3%	4,3%	2,1%	3,6%	2,9%
De 35 a 44 anos	4,1%	16,4%	44,5%	13,7%	5,5%	4,8%	6,2%	3,4%	1,4%
De 45 a 59 anos	7,7%	15,9%	46,7%	12,1%	4,4%	3,8%	4,9%	3,3%	1,1%
60 anos ou mais	6,8%	15,8%	47,9%	11,6%	4,1%	5,5%	2,1%	2,1%	4,1%
Ensino Fundamental	6,6%	13,2%	55,4%	7,8%	4,3%	3,9%	3,1%	2,7%	3,1%
Ensino Médio	7,9%	13,0%	51,3%	8,5%	4,7%	4,4%	4,7%	3,5%	1,9%
Ensino Superior	4,8%	20,6%	22,2%	31,7%	5,6%	6,3%	4,0%	3,2%	1,6%
PEA	7,6%	12,6%	46,5%	14,6%	4,3%	4,1%	4,8%	3,3%	2,2%
Não PEA	5,4%	17,9%	49,6%	8,3%	5,4%	5,4%	2,5%	2,9%	2,5%

Se as eleições para Prefeito de Guarujá fossem hoje e os candidatos AGORA fossem esses, em quem o(a) Sr(a) votaria?

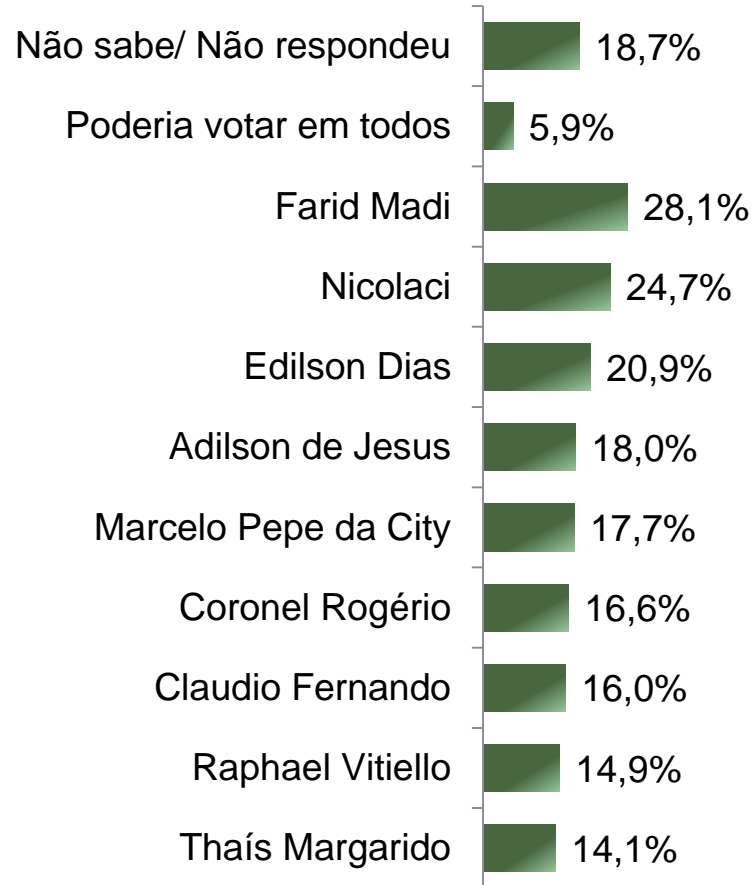


De acordo com a Resolução-TSE n.º 23.600/2019, essa pesquisa está registrada no Tribunal Superior Eleitoral sob o n.º SP-08778/2024 para o cargo de Prefeito.

# Rejeição Eleitoral – Prefeito

## ESTIMULADA – RM\*

*\*Cada entrevistado poderia citar mais de 1 (um) candidato*



BASE: Eleitores do município de Guarujá (700)

Se as eleições para Prefeito de Guarujá fossem hoje em qual/ quais desses candidatos o(a) Sr(a) NÃO VOTARIA DE JEITO NENHUM?



# Impacto de apoios na decisão de votar em um candidato a Prefeito

De acordo com a Resolução-TSE n.º 23.600/2019, essa pesquisa está registrada no Tribunal Superior Eleitoral sob o n.º SP-08778/2024 para o cargo de Prefeito.



# Impacto da indicação do \_\_\_\_\_ na decisão de votar em um candidato a Prefeito de Guarujá

## ESTIMULADA

De acordo com a Resolução-TSE n.º 23.600/2019, essa pesquisa está registrada no Tribunal Superior Eleitoral sob o n.º SP-08778/2024 para o cargo de Prefeito.

12

	Com certeza votaria	Poderia votar	Jamais votaria	Não sabe/ não opinou
Ex-Presidente Jair Bolsonaro	26,6%	22,0%	49,3%	2,1%
Governador Tarcísio de Freitas	25,1%	39,0%	31,7%	4,1%
Presidente Lula	18,0%	20,0%	59,3%	2,7%
Prefeito Dr. Válter Suman	7,1%	20,9%	67,9%	4,1%

BASE: Eleitores do município de Guarujá (700)

O(A) Sr(a) com certeza votaria, poderia votar ou jamais votaria em um candidato a Prefeito de Guarujá indicado pelo \_\_\_\_\_ ?



# Impacto da indicação do \_\_\_\_\_ na decisão de votar em um candidato a Prefeito de Guarujá envolvido em corrupção

## ESTIMULADA

De acordo com a Resolução-TSE n.º 23.600/2019, essa pesquisa está registrada no Tribunal Superior Eleitoral sob o n.º SP-08778/2024 para o cargo de Prefeito.

13

	Com certeza votaria	Poderia votar	Jamais votaria	Não sabe/ não opinou
Ex-Presidente Jair Bolsonaro	6,9%	7,9%	79,0%	6,3%
Governador Tarcísio de Freitas	5,1%	9,9%	80,0%	5,0%

BASE: Eleitores do município de Guarujá (700)

O(A) Sr(a) com certeza votaria, poderia votar ou jamais votaria em um candidato a Prefeito de Guarujá indicado pelo \_\_\_\_\_, mesmo que ele esteja envolvido em corrupção?



# Avaliação da Administração Federal

De acordo com a Resolução-TSE n.º 23.600/2019, essa pesquisa está registrada no Tribunal Superior Eleitoral sob o n.º SP-08778/2024 para o cargo de Prefeito.

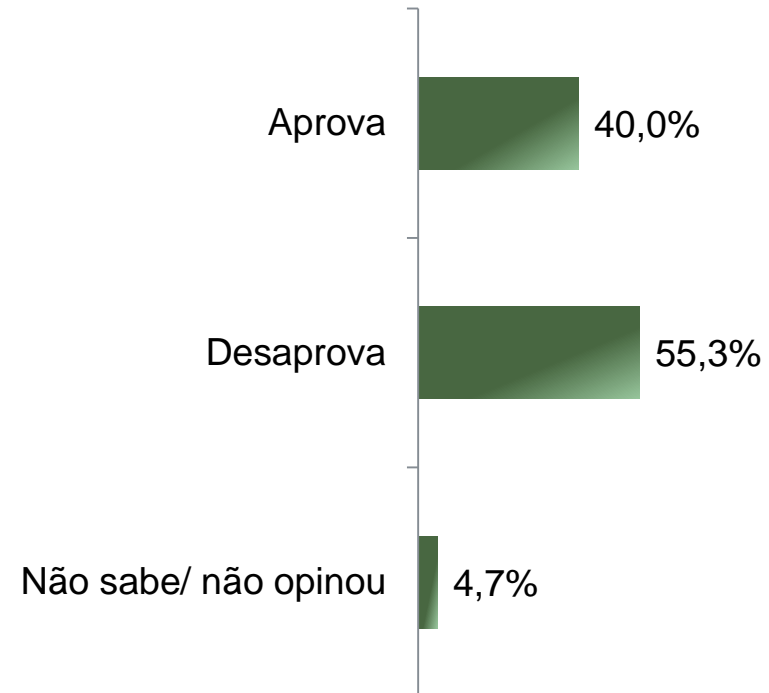
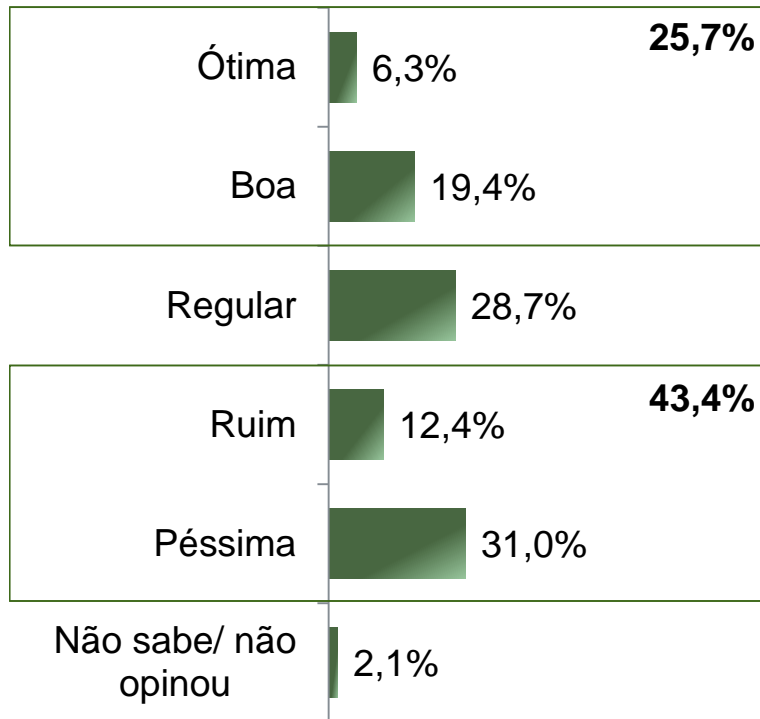


# Avaliação e Aprovação da administração do Presidente Lula

ESTIMULADA

De acordo com a Resolução-TSE n.º 23.600/2019, essa pesquisa está registrada no Tribunal Superior Eleitoral sob o n.º SP-08778/2024 para o cargo de Prefeito.

15



BASE: Eleitores do município de Guarujá (700)

A administração do Presidente Lula está sendo ótima, boa, regular, ruim ou péssima?

De uma maneira geral, o(a) Sr(a) diria que aprova ou desaprova a administração do Presidente Lula, até o momento?



# Aprovação da administração do Presidente Lula

ESTIMULADA

De acordo com a Resolução-TSE n.º 23.600/2019, essa pesquisa está registrada no Tribunal Superior Eleitoral sob o n.º SP-08778/2024 para o cargo de Prefeito.

16

	Aprova	Desaprova	Não sabe/ não opinou
Masculino	38,7%	56,7%	4,6%
Feminino	41,2%	54,0%	4,8%
De 16 a 24 anos	37,2%	55,8%	7,0%
De 25 a 34 anos	40,0%	55,7%	4,3%
De 35 a 44 anos	37,7%	59,6%	2,7%
De 45 a 59 anos	38,5%	56,6%	4,9%
60 anos ou mais	45,9%	48,6%	5,5%
Ensino Fundamental	50,4%	44,2%	5,4%
Ensino Médio	32,9%	63,0%	4,1%
Ensino Superior	36,5%	58,7%	4,8%
PEA	36,3%	59,1%	4,6%
Não PEA	47,1%	47,9%	5,0%

De uma maneira geral, o(a) Sr(a) diria que aprova ou desaprova a administração do Presidente Lula, até o momento?





# Avaliação da Administração Estadual

De acordo com a Resolução-TSE n.º 23.600/2019, essa pesquisa está registrada no Tribunal Superior Eleitoral sob o n.º SP-08778/2024 para o cargo de Prefeito.

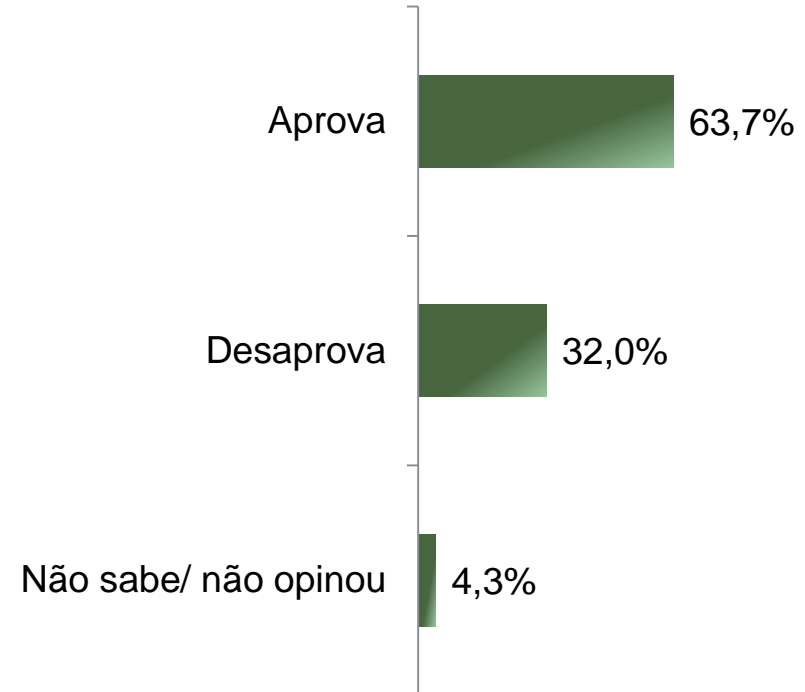
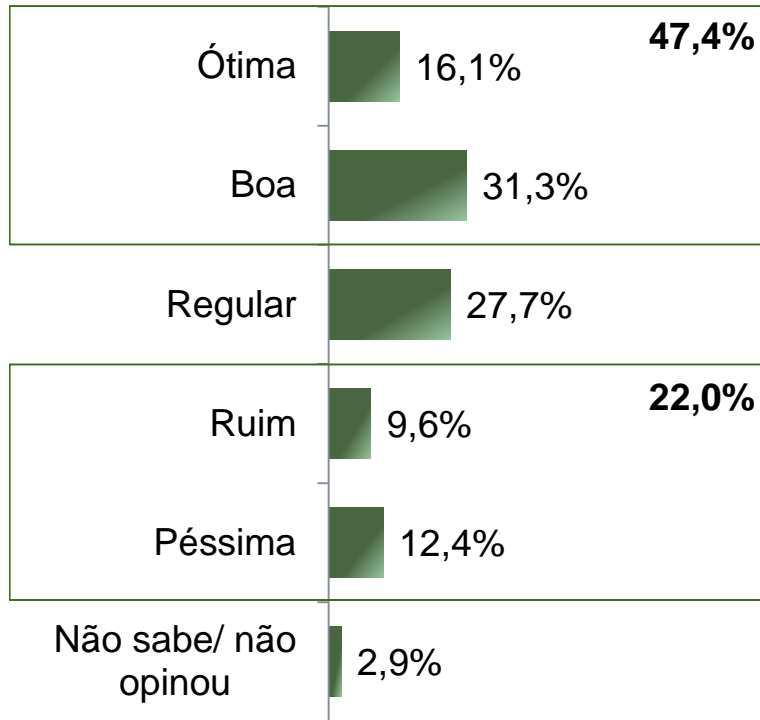


# Avaliação e Aprovação da administração do Governador Tarcísio de Freitas

ESTIMULADA

De acordo com a Resolução-TSE n.º 23.600/2019, essa pesquisa está registrada no Tribunal Superior Eleitoral sob o n.º SP-08778/2024 para o cargo de Prefeito.

18



BASE: Eleitores do município de Guarujá (700)

A administração do Governador Tarcísio de Freitas está sendo ótima, boa, regular, ruim ou péssima?  
De uma maneira geral, o(a) Sr(a) diria que aprova ou desaprova a administração do Governador Tarcísio de Freitas, até o momento?



# Aprovação da administração do Governador Tarcísio de Freitas

ESTIMULADA

De acordo com a Resolução-TSE n.º 23.600/2019, essa pesquisa está registrada no Tribunal Superior Eleitoral sob o n.º SP-08778/2024 para o cargo de Prefeito.

19

	Aprova	Desaprova	Não sabe/ não opinou
Masculino	69,3%	28,8%	1,8%
Feminino	58,8%	34,8%	6,4%
De 16 a 24 anos	59,3%	34,9%	5,8%
De 25 a 34 anos	58,6%	37,1%	4,3%
De 35 a 44 anos	62,3%	31,5%	6,2%
De 45 a 59 anos	66,5%	30,8%	2,7%
60 anos ou mais	69,2%	27,4%	3,4%
Ensino Fundamental	61,6%	34,9%	3,5%
Ensino Médio	65,2%	30,4%	4,4%
Ensino Superior	64,3%	30,2%	5,6%
PEA	63,9%	31,3%	4,8%
Não PEA	63,3%	33,3%	3,3%

De uma maneira geral, o(a) Sr(a) diria que aprova ou desaprova a administração do Governador Tarcísio de Freitas, até o momento?



# Avaliação da Administração Municipal

De acordo com a Resolução-TSE n.º 23.600/2019, essa pesquisa está registrada no Tribunal Superior Eleitoral sob o n.º SP-08778/2024 para o cargo de Prefeito.

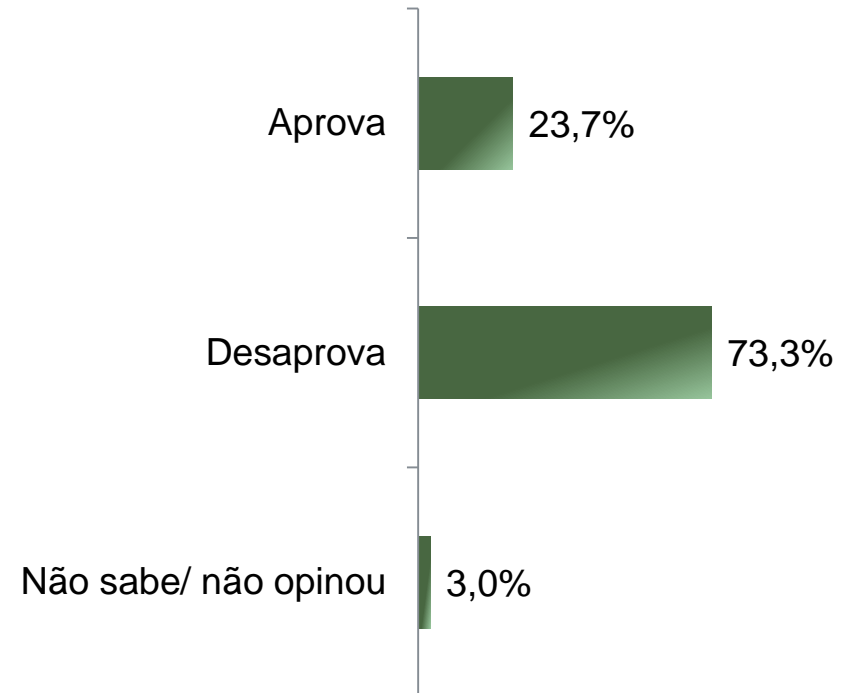
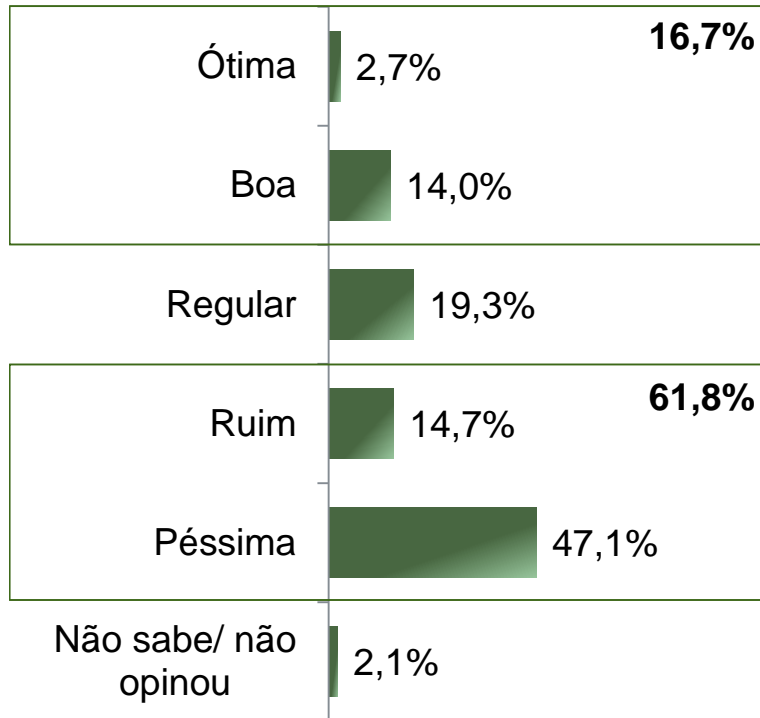


# Avaliação e Aprovação da administração do Prefeito Dr. Válter Suman

ESTIMULADA

De acordo com a Resolução-TSE n.º 23.600/2019, essa pesquisa está registrada no Tribunal Superior Eleitoral sob o n.º SP-08778/2024 para o cargo de Prefeito.

21



BASE: Eleitores do município de Guarujá (700)

A administração do Prefeito Dr. Válter Suman está sendo ótima, boa, regular, ruim ou péssima?  
De uma maneira geral, o(a) Sr(a) diria que aprova ou desaprova a administração do Prefeito Dr. Válter Suman, até o momento?



# Aprovação da administração do Prefeito Dr. Válter Suman

ESTIMULADA

De acordo com a Resolução-TSE n.º 23.600/2019, essa pesquisa está registrada no Tribunal Superior Eleitoral sob o n.º SP-08778/2024 para o cargo de Prefeito.

22

	Aprova	Desaprova	Não sabe/ não opinou
Masculino	26,7%	70,2%	3,1%
Feminino	21,1%	75,9%	2,9%
De 16 a 24 anos	33,7%	65,1%	1,2%
De 25 a 34 anos	21,4%	75,0%	3,6%
De 35 a 44 anos	20,5%	77,4%	2,1%
De 45 a 59 anos	21,4%	74,2%	4,4%
60 anos ou mais	26,0%	71,2%	2,7%
Ensino Fundamental	27,1%	68,6%	4,3%
Ensino Médio	21,5%	76,6%	1,9%
Ensino Superior	22,2%	74,6%	3,2%
PEA	22,8%	74,3%	2,8%
Não PEA	25,4%	71,3%	3,3%

De uma maneira geral, o(a) Sr(a) diria que aprova ou desaprova a administração do Prefeito Dr. Válter Suman, até o momento?



# Preferência quanto a mudança ou continuidade na forma de Governar a cidade

De acordo com a Resolução-TSE n.º 23.600/2019, essa pesquisa está registrada no Tribunal Superior Eleitoral sob o n.º SP-08778/2024 para o cargo de Prefeito.

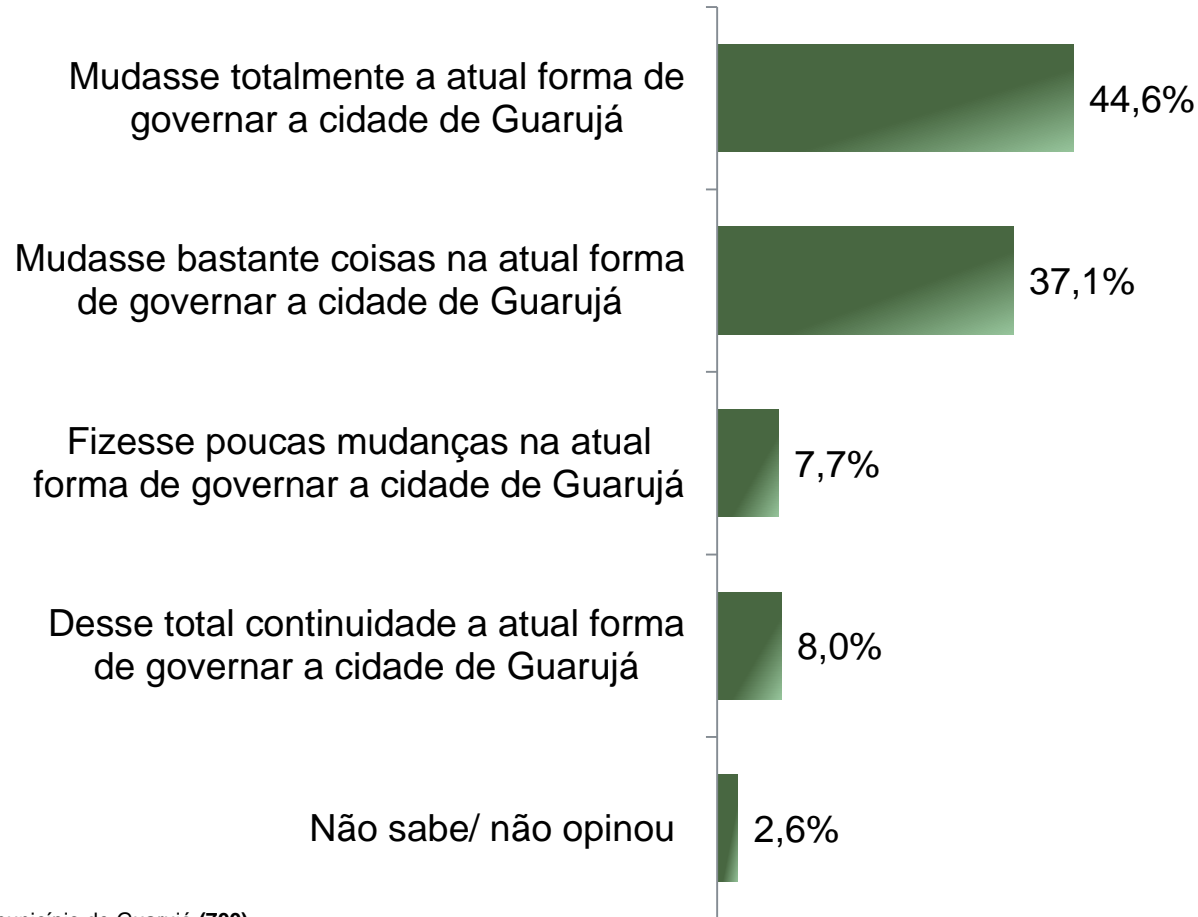


# Preferência quanto a mudança ou continuidade na forma de governar Guarujá

## ESTIMULADA

De acordo com a Resolução-TSE n.º 23.600/2019, essa pesquisa está registrada no Tribunal Superior Eleitoral sob o n.º SP-08778/2024 para o cargo de Prefeito.

24



BASE: Eleitores do município de Guarujá (700)

Para Prefeito de Guarujá, o(a) Sr(a) gostaria que fosse eleita uma pessoa que:





# Preferência quanto a mudança ou continuidade na forma de governar Guarujá

## ESTIMULADA

De acordo com a Resolução-TSE n.º 23.600/2019, essa pesquisa está registrada no Tribunal Superior Eleitoral sob o n.º SP-08778/2024 para o cargo de Prefeito.

25

	Mudasse totalmente a atual forma de governar a cidade de Guarujá	Mudasse bastante coisas na atual forma de governar a cidade de Guarujá	Fizesse poucas mudanças na atual forma de governar a cidade de Guarujá	Desse total continuidade a atual forma de governar a cidade de Guarujá	Não sabe/não opinou
Masculino	39,9%	38,3%	9,5%	9,2%	3,1%
Feminino	48,7%	36,1%	6,1%	7,0%	2,1%
De 16 a 24 anos	39,5%	43,0%	9,3%	5,8%	2,3%
De 25 a 34 anos	42,9%	39,3%	7,9%	8,6%	1,4%
De 35 a 44 anos	46,6%	36,3%	9,6%	4,8%	2,7%
De 45 a 59 anos	46,2%	37,9%	6,0%	8,2%	1,6%
60 anos ou mais	45,2%	31,5%	6,8%	11,6%	4,8%
Ensino Fundamental	38,0%	39,1%	10,5%	8,9%	3,5%
Ensino Médio	47,5%	38,3%	5,4%	6,3%	2,5%
Ensino Superior	50,8%	30,2%	7,9%	10,3%	0,8%
PEA	46,1%	36,7%	6,7%	7,8%	2,6%
Não PEA	41,7%	37,9%	9,6%	8,3%	2,5%

Para Prefeito de Guarujá, o(a) Sr(a) gostaria que fosse eleita uma pessoa que:

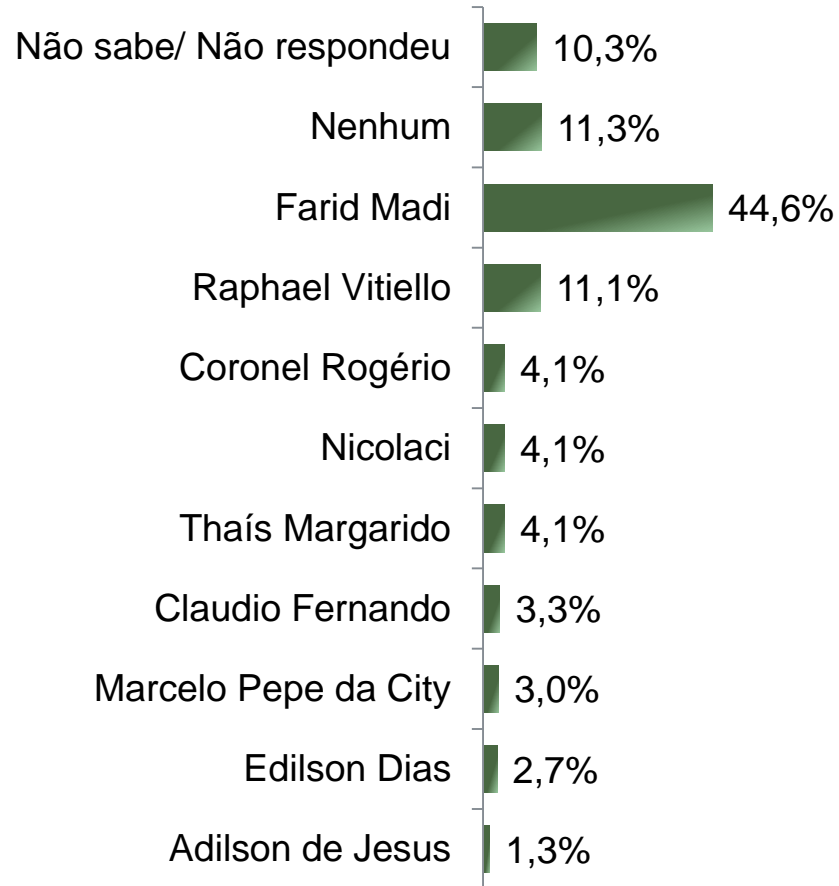


# Levantamento de qual candidato mais representa a mudança na atual forma de governar a cidade

ESTIMULADA

De acordo com a Resolução-TSE n.º 23.600/2019, essa pesquisa está registrada no Tribunal Superior Eleitoral sob o n.º SP-08778/2024 para o cargo de Prefeito.

26



BASE: Eleitores do município de Guarujá (700)

Qual desses candidatos a Prefeito de Guarujá mais representam a mudança na atual forma de governar a cidade de Guarujá?



# Levantamento de qual candidato mais representa a mudança na atual forma de governar a cidade

## ESTIMULADA

De acordo com a Resolução-TSE n.º 23.600/2019, essa pesquisa está registrada no Tribunal Superior Eleitoral sob o n.º SP-08778/2024 para o cargo de Prefeito.

27

	Não sabe/ Não respondeu	Nenhum	Farid Madi	Raphael Vitiello	Coronel Rogério	Nicolaci	Thaís Margarido	Claudio Fernando	Marcelo Pepe da City	Edilson Dias	Adilson de Jesus
Masculino	7,7%	9,2%	46,6%	11,3%	5,8%	4,6%	3,4%	3,1%	3,4%	2,8%	2,1%
Feminino	12,6%	13,1%	42,8%	11,0%	2,7%	3,7%	4,8%	3,5%	2,7%	2,7%	0,5%
De 16 a 24 anos	12,8%	7,0%	41,9%	7,0%	2,3%	7,0%	10,5%	5,8%	3,5%	1,2%	1,2%
De 25 a 34 anos	10,7%	12,9%	48,6%	10,0%	4,3%	4,3%	2,1%	2,1%	2,1%	2,1%	0,7%
De 35 a 44 anos	9,6%	10,3%	38,4%	12,3%	4,8%	6,8%	2,7%	3,4%	4,8%	4,8%	2,1%
De 45 a 59 anos	9,9%	13,2%	45,6%	11,5%	3,3%	1,6%	4,4%	3,3%	3,3%	3,3%	0,5%
60 anos ou mais	9,6%	11,0%	47,3%	13,0%	5,5%	2,7%	3,4%	2,7%	1,4%	1,4%	2,1%
Ensino Fundamental	8,9%	10,5%	54,7%	7,8%	1,9%	5,0%	2,7%	2,7%	1,9%	2,7%	1,2%
Ensino Médio	9,8%	11,1%	45,9%	8,5%	5,1%	4,1%	4,7%	3,2%	3,5%	2,8%	1,3%
Ensino Superior	14,3%	13,5%	20,6%	24,6%	6,3%	2,4%	5,6%	4,8%	4,0%	2,4%	1,6%
PEA	10,7%	10,9%	43,3%	12,2%	3,7%	4,3%	4,6%	2,6%	3,5%	2,8%	1,5%
Não PEA	9,6%	12,1%	47,1%	9,2%	5,0%	3,8%	3,3%	4,6%	2,1%	2,5%	0,8%

Qual desses candidatos a Prefeito de Guarujá mais representam a mudança na atual forma de governar a cidade de Guarujá?





**Obrigado pela atenção!**