

De acordo com a Resolução-TSE n.º 23.600/2019, essa pesquisa está registrada no Tribunal Superior Eleitoral sob o n.º MS-05358/2024 para o cargo de Prefeito.



Pesquisa de Opinião Pública Município de Campo Grande

Account Manager: Murilo Hidalgo

Metodologia







De acordo com a Resolução-TSE n.º 23.600/2019, essa pesquisa está registrada no Tribunal Superior Eleitoral sob o n.º MS-05358/2024 para o cargo de Prefeito.



Metodologia

De acordo com a Resolução-TSE n.º 23.600/2019, essa pesquisa está registrada no Tribunal Superior Eleitoral sob o n.º MS-05358/2024 para o cargo de Prefeito.

Curitiba, 25 de abril de 2024

Objetivo		Pesquisa de opinião pública realizada no município de Campo Grande com o objetivo de consultar à população sobre a situação eleitoral para o Executivo Municipal em 2024 e avaliação das administrações Municipal, Estadual e Federal.
Abrangência		Município de Campo Grande.
Coleta de dados		Coleta de dados realizada através de entrevistas pessoais, entre os dias 19 e 24 de abril de 2024.
Amostragem		A amostra é representativa da população da área pesquisada e foi selecionada em duas etapas. Na primeira etapa realizou-se um sorteio probabilístico das localidades onde as entrevistas foram realizadas através do método PPT (Probabilidade Proporcional ao Tamanho), considerando a população residente nas localidades como base para essa seleção. Na segunda etapa, a seleção dentro da localidade, foi feita utilizando-se quotas amostrais proporcionais, em função das seguintes variáveis: gênero, faixa etária, escolaridade e renda domiciliar mensal.
Tamanho da Amostra e Margem de Erro		Para a realização desta pesquisa foi utilizada uma amostra de 800 eleitores. Tal amostra representativa do município de Campo Grande atinge um grau de confiança de 95,0% para uma margem estimada de erro de aproximadamente 3,5 pontos percentuais para os resultados gerais.
Auditoria e Qualidade		Coleta de dados realizada por equipe especializada e treinada pela Paraná Pesquisas, com experiência em pesquisas de opinião. O trabalho de cada entrevistador foi auditado em aproximadamente 20,0% para a garantia da qualidade dos dados coletados.



Situação Eleitoral para o Executivo Municipal

De acordo com a Resolução-TSE n.º 23.600/2019, essa pesquisa está registrada no Tribunal Superior Eleitoral sob o n.º MS-05358/2024 para o cargo de Prefeito.



Situação Eleitoral – Prefeito

ESPONTÂNEA

De acordo com a Resolução-TSE n.º 23.600/2019, essa pesquisa está registrada no Tribunal Superior Eleitoral sob o n.º MS-05358/2024 para o cargo de Prefeito.

5



BASE: Eleitores do município de Campo Grande (800)

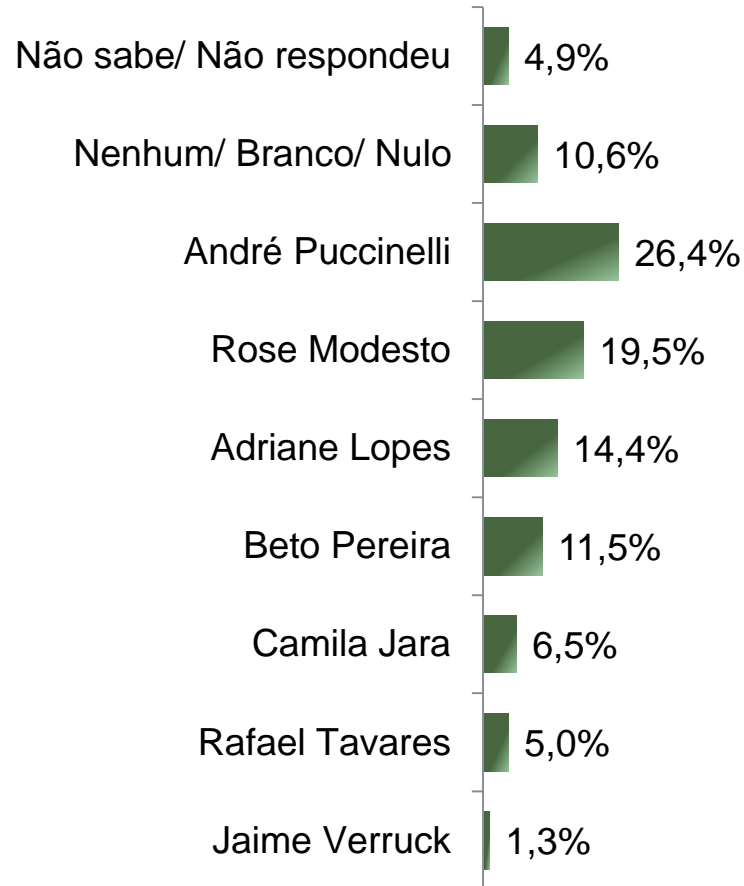
Se as eleições para Prefeito de Campo Grande fossem hoje, em quem o(a) Sr(a) votaria?



De acordo com a Resolução-TSE n.º 23.600/2019, essa pesquisa está registrada no Tribunal Superior Eleitoral sob o n.º MS-05358/2024 para o cargo de Prefeito.

Situação Eleitoral – Prefeito

ESTIMULADA – Cenário 1



BASE: Eleitores do município de Campo Grande (800)

Se as eleições para Prefeito de Campo Grande fossem hoje e os candidatos fossem esses, em quem o(a) Sr(a) votaria?



De acordo com a Resolução-TSE n.º 23.600/2019, essa pesquisa está registrada no Tribunal Superior Eleitoral sob o n.º MS-05358/2024 para o cargo de Prefeito.

Situação Eleitoral – Prefeito

ESTIMULADA – Cenário 1

	Não sabe/ Não respondeu	Nenhum/ Branco/ Nulo	André Puccinelli	Rose Modesto	Adriane Lopes	Beto Pereira	Camila Jara	Rafael Tavares	Jaime Verruck
Masculino	4,4%	13,7%	24,3%	14,2%	15,6%	15,3%	6,6%	4,9%	1,1%
Feminino	5,3%	8,1%	28,1%	24,0%	13,4%	8,3%	6,5%	5,1%	1,4%
De 16 a 24 anos	3,3%	11,0%	23,1%	18,7%	14,3%	12,1%	13,2%	3,3%	1,1%
De 25 a 34 anos	5,3%	12,9%	20,5%	18,1%	17,5%	14,6%	7,6%	2,3%	1,2%
De 35 a 44 anos	4,1%	10,6%	24,1%	18,8%	14,7%	12,9%	7,1%	6,5%	1,2%
De 45 a 59 anos	6,3%	10,2%	32,0%	20,4%	15,0%	8,7%	3,4%	3,4%	0,5%
60 anos ou mais	4,3%	8,6%	29,6%	21,0%	9,9%	9,9%	4,9%	9,3%	2,5%
Ensino Fundamental	5,2%	9,0%	33,8%	20,0%	13,3%	8,6%	4,3%	4,3%	1,4%
Ensino Médio	4,5%	7,8%	27,3%	24,6%	13,5%	13,2%	4,2%	4,2%	0,6%
Ensino Superior	5,1%	15,6%	19,1%	12,5%	16,3%	11,7%	11,3%	6,6%	1,9%
PEA	4,2%	11,0%	25,7%	18,9%	15,0%	12,2%	6,5%	4,9%	1,6%
Não PEA	6,6%	9,6%	28,1%	21,1%	12,7%	9,6%	6,6%	5,3%	0,4%

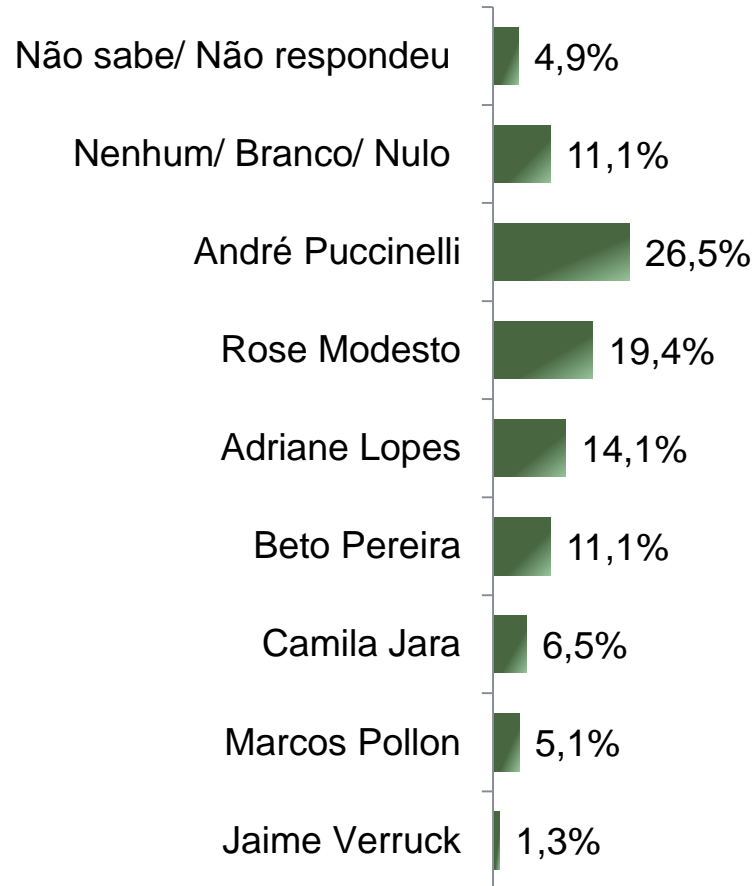
Se as eleições para Prefeito de Campo Grande fossem hoje e os candidatos fossem esses, em quem o(a) Sr(a) votaria?



De acordo com a Resolução-TSE n.º 23.600/2019, essa pesquisa está registrada no Tribunal Superior Eleitoral sob o n.º MS-05358/2024 para o cargo de Prefeito.

Situação Eleitoral – Prefeito

ESTIMULADA – Cenário 2



BASE: Eleitores do município de Campo Grande (800)

Se as eleições para Prefeito de Campo Grande fossem hoje e os candidatos AGORA fossem esses, em quem o(a) Sr(a) votaria?



De acordo com a Resolução-TSE n.º 23.600/2019, essa pesquisa está registrada no Tribunal Superior Eleitoral sob o n.º MS-05358/2024 para o cargo de Prefeito.

Situação Eleitoral – Prefeito

ESTIMULADA – Cenário 2

	Não sabe/ Não respondeu	Nenhum/ Branco/ Nulo	André Puccinelli	Rose Modesto	Adriane Lopes	Beto Pereira	Camila Jara	Marcos Pollon	Jaime Verruck
Masculino	3,6%	14,2%	24,6%	13,9%	15,3%	14,2%	6,6%	6,6%	1,1%
Feminino	6,0%	8,5%	28,1%	24,0%	13,1%	8,5%	6,5%	3,9%	1,4%
De 16 a 24 anos	3,3%	11,0%	24,2%	18,7%	14,3%	11,0%	13,2%	3,3%	1,1%
De 25 a 34 anos	4,7%	12,3%	19,9%	17,5%	17,5%	14,0%	7,0%	5,8%	1,2%
De 35 a 44 anos	3,5%	12,9%	24,7%	17,6%	14,1%	12,4%	7,1%	6,5%	1,2%
De 45 a 59 anos	5,8%	11,7%	31,1%	20,4%	15,0%	8,7%	3,4%	3,4%	0,5%
60 anos ou mais	6,2%	7,4%	30,9%	22,2%	9,3%	9,9%	5,6%	6,2%	2,5%
Ensino Fundamental	5,7%	9,0%	34,3%	21,0%	13,3%	8,1%	4,3%	2,9%	1,4%
Ensino Médio	4,5%	9,3%	27,3%	24,3%	13,5%	12,9%	4,2%	3,3%	0,6%
Ensino Superior	4,7%	15,2%	19,1%	11,7%	15,6%	11,3%	11,3%	9,3%	1,9%
PEA	3,8%	11,5%	25,7%	18,5%	14,7%	11,7%	6,3%	6,1%	1,6%
Não PEA	7,5%	10,1%	28,5%	21,5%	12,7%	9,6%	7,0%	2,6%	0,4%

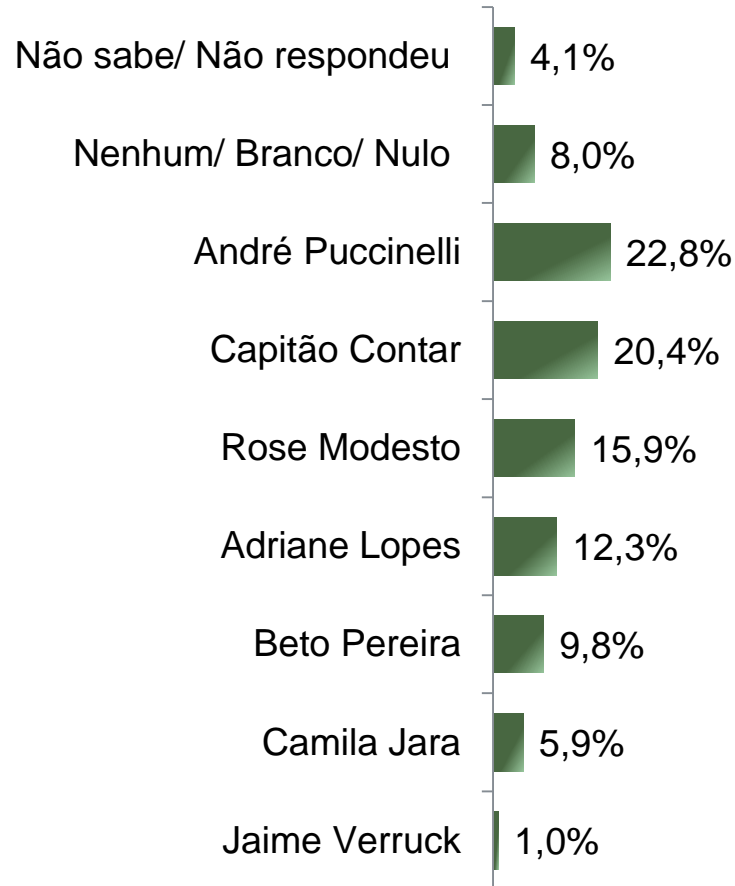
Se as eleições para Prefeito de Campo Grande fossem hoje e os candidatos AGORA fossem esses, em quem o(a) Sr(a) votaria?



De acordo com a Resolução-TSE n.º 23.600/2019, essa pesquisa está registrada no Tribunal Superior Eleitoral sob o n.º MS-05358/2024 para o cargo de Prefeito.

Situação Eleitoral – Prefeito

ESTIMULADA – Cenário 3



BASE: Eleitores do município de Campo Grande (800)

Se as eleições para Prefeito de Campo Grande fossem hoje e os candidatos AGORA fossem esses, em quem o(a) Sr(a) votaria?



De acordo com a Resolução-TSE n.º 23.600/2019, essa pesquisa está registrada no Tribunal Superior Eleitoral sob o n.º MS-05358/2024 para o cargo de Prefeito.

Situação Eleitoral – Prefeito

ESTIMULADA – Cenário 3

	Não sabe/ Não respondeu	Nenhum/ Branco/ Nulo	André Puccinelli	Capitão Contar	Rose Modesto	Adriane Lopes	Beto Pereira	Camila Jara	Jaime Verruck
Masculino	3,3%	10,7%	21,0%	20,2%	11,5%	13,7%	12,6%	6,0%	1,1%
Feminino	4,8%	5,8%	24,2%	20,5%	19,6%	11,1%	7,4%	5,8%	0,9%
De 16 a 24 anos	2,2%	11,0%	22,0%	19,8%	12,1%	11,0%	9,9%	12,1%	0,0%
De 25 a 34 anos	4,1%	9,4%	15,2%	22,2%	14,0%	14,6%	12,9%	7,0%	0,6%
De 35 a 44 anos	1,8%	6,5%	20,0%	24,7%	14,7%	14,1%	10,0%	7,1%	1,2%
De 45 a 59 anos	5,8%	9,2%	28,6%	16,0%	17,5%	12,6%	7,8%	1,9%	0,5%
60 anos ou mais	5,6%	4,9%	26,5%	19,8%	19,1%	8,0%	8,6%	4,9%	2,5%
Ensino Fundamental	4,8%	6,7%	30,0%	14,3%	18,6%	12,9%	7,1%	4,3%	1,4%
Ensino Médio	3,6%	6,0%	23,7%	22,8%	19,2%	10,2%	10,8%	3,3%	0,3%
Ensino Superior	4,3%	11,7%	15,6%	22,2%	9,3%	14,4%	10,5%	10,5%	1,6%
PEA	3,1%	8,7%	21,9%	22,0%	14,0%	13,3%	10,1%	5,6%	1,2%
Não PEA	6,6%	6,1%	25,0%	16,2%	20,6%	9,6%	8,8%	6,6%	0,4%

Se as eleições para Prefeito de Campo Grande fossem hoje e os candidatos AGORA fossem esses, em quem o(a) Sr(a) votaria?

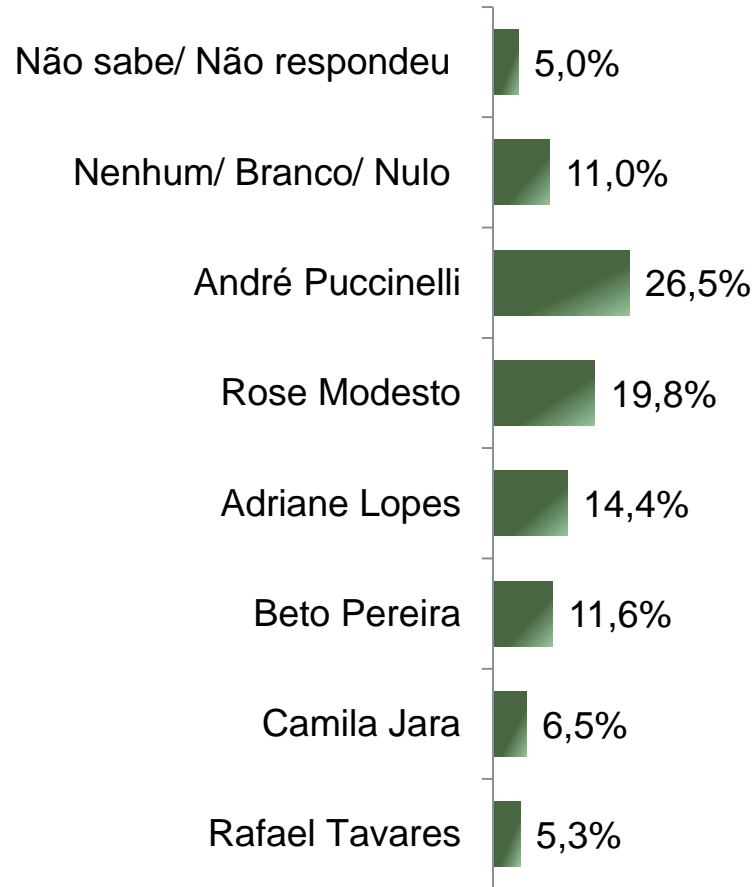


Situação Eleitoral – Prefeito

ESTIMULADA – Cenário 4

De acordo com a Resolução-TSE n.º 23.600/2019, essa pesquisa está registrada no Tribunal Superior Eleitoral sob o n.º MS-05358/2024 para o cargo de Prefeito.

12



BASE: Eleitores do município de Campo Grande (800)

Se as eleições para Prefeito de Campo Grande fossem hoje e os candidatos AGORA fossem esses, em quem o(a) Sr(a) votaria?



De acordo com a Resolução-TSE n.º 23.600/2019, essa pesquisa está registrada no Tribunal Superior Eleitoral sob o n.º MS-05358/2024 para o cargo de Prefeito.

Situação Eleitoral – Prefeito

ESTIMULADA – Cenário 4

	Não sabe/ Não respondeu	Nenhum/ Branco/ Nulo	André Puccinelli	Rose Modesto	Adriane Lopes	Beto Pereira	Camila Jara	Rafael Tavares
Masculino	4,4%	14,2%	24,3%	14,5%	15,6%	15,3%	6,6%	5,2%
Feminino	5,5%	8,3%	28,3%	24,2%	13,4%	8,5%	6,5%	5,3%
De 16 a 24 anos	3,3%	11,0%	23,1%	18,7%	14,3%	12,1%	13,2%	4,4%
De 25 a 34 anos	5,8%	12,9%	21,1%	18,1%	17,5%	14,6%	7,6%	2,3%
De 35 a 44 anos	3,5%	12,4%	24,1%	18,8%	14,7%	12,9%	7,1%	6,5%
De 45 a 59 anos	6,8%	9,7%	32,0%	20,4%	15,0%	8,7%	3,4%	3,9%
60 anos ou mais	4,3%	9,3%	29,6%	22,2%	9,9%	10,5%	4,9%	9,3%
Ensino Fundamental	5,2%	10,0%	33,8%	20,5%	13,3%	8,6%	4,3%	4,3%
Ensino Médio	4,5%	8,1%	27,3%	24,6%	13,5%	13,2%	4,2%	4,5%
Ensino Superior	5,4%	15,6%	19,5%	12,8%	16,3%	12,1%	11,3%	7,0%
PEA	4,4%	11,5%	25,9%	19,1%	15,0%	12,4%	6,5%	5,2%
Não PEA	6,6%	9,6%	28,1%	21,5%	12,7%	9,6%	6,6%	5,3%

Se as eleições para Prefeito de Campo Grande fossem hoje e os candidatos AGORA fossem esses, em quem o(a) Sr(a) votaria?

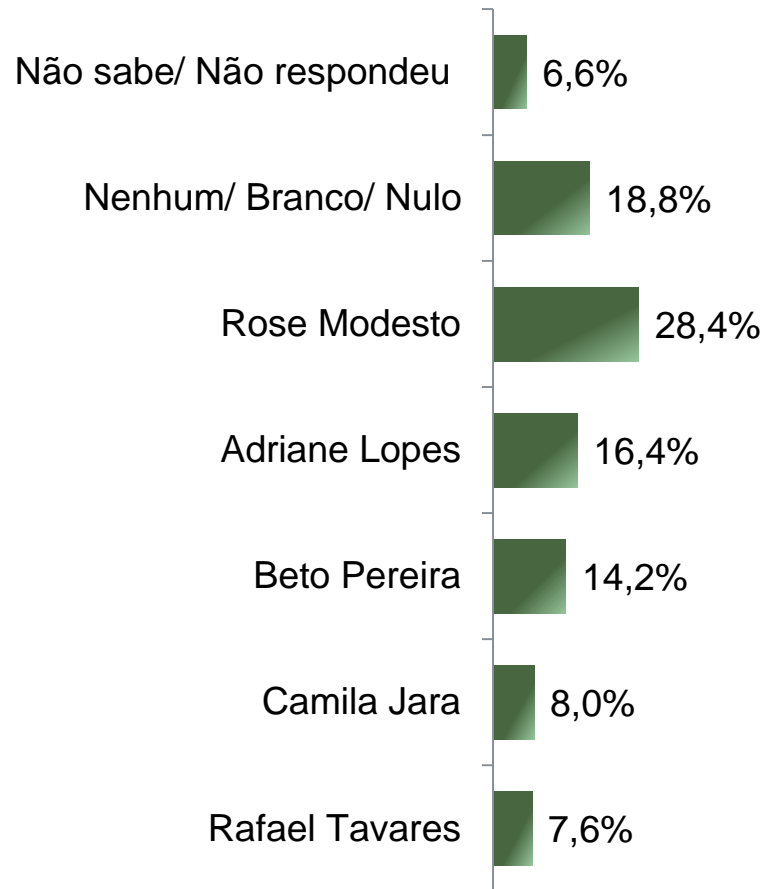


Situação Eleitoral – Prefeito

ESTIMULADA – Cenário 5

De acordo com a Resolução-TSE n.º 23.600/2019, essa pesquisa está registrada no Tribunal Superior Eleitoral sob o n.º MS-05358/2024 para o cargo de Prefeito.

14



BASE: Eleitores do município de Campo Grande (800)

Se as eleições para Prefeito de Campo Grande fossem hoje e os candidatos AGORA fossem esses, em quem o(a) Sr(a) votaria?



De acordo com a Resolução-TSE n.º 23.600/2019, essa pesquisa está registrada no Tribunal Superior Eleitoral sob o n.º MS-05358/2024 para o cargo de Prefeito.

Situação Eleitoral – Prefeito

ESTIMULADA – Cenário 5

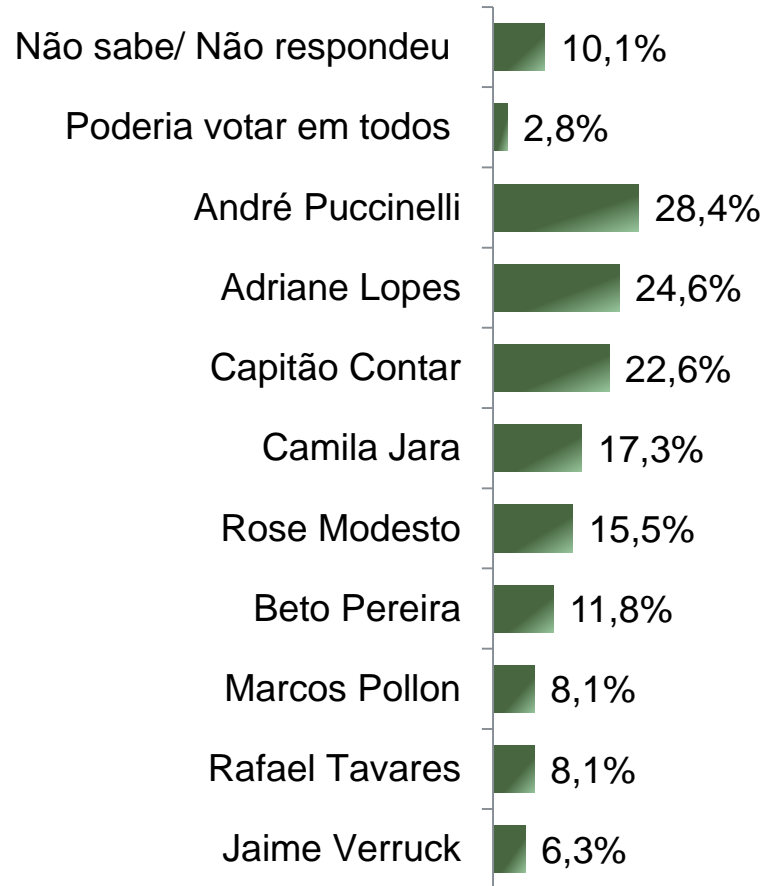
	Não sabe/ Não respondeu	Nenhum/ Branco/ Nulo	Rose Modesto	Adriane Lopes	Beto Pereira	Camila Jara	Rafael Tavares
Masculino	5,2%	21,6%	20,8%	17,8%	18,3%	7,7%	8,7%
Feminino	7,8%	16,4%	34,8%	15,2%	10,8%	8,3%	6,7%
De 16 a 24 anos	5,5%	15,4%	26,4%	17,6%	12,1%	16,5%	6,6%
De 25 a 34 anos	7,6%	18,7%	24,0%	18,1%	17,0%	9,4%	5,3%
De 35 a 44 anos	4,7%	21,8%	27,6%	16,5%	14,7%	7,6%	7,1%
De 45 a 59 anos	7,8%	18,4%	31,1%	16,5%	12,6%	5,8%	7,8%
60 anos ou mais	6,8%	17,9%	31,5%	13,6%	14,2%	4,9%	11,1%
Ensino Fundamental	7,6%	21,4%	32,9%	15,2%	10,5%	5,7%	6,7%
Ensino Médio	4,8%	15,6%	33,9%	16,5%	17,1%	5,4%	6,6%
Ensino Superior	8,2%	20,6%	17,5%	17,1%	13,6%	13,2%	9,7%
PEA	5,9%	18,9%	28,1%	16,6%	15,2%	7,7%	7,5%
Não PEA	8,3%	18,4%	28,9%	15,8%	11,8%	8,8%	7,9%

Se as eleições para Prefeito de Campo Grande fossem hoje e os candidatos AGORA fossem esses, em quem o(a) Sr(a) votaria?



De acordo com a Resolução-TSE n.º 23.600/2019, essa pesquisa está registrada no Tribunal Superior Eleitoral sob o n.º MS-05358/2024 para o cargo de Prefeito.

**Cada entrevistado poderia citar mais de 1 (um) candidato*



BASE: Eleitores do município de Campo Grande (800)

Se as eleições para Prefeito de Campo Grande fossem hoje em qual/ quais desses candidatos o(a) Sr(a) NÃO VOTARIA DE JEITO NENHUM?



Avaliação da Administração Municipal

De acordo com a Resolução-TSE n.º 23.600/2019, essa pesquisa está registrada no Tribunal Superior Eleitoral sob o n.º MS-05358/2024 para o cargo de Prefeito.

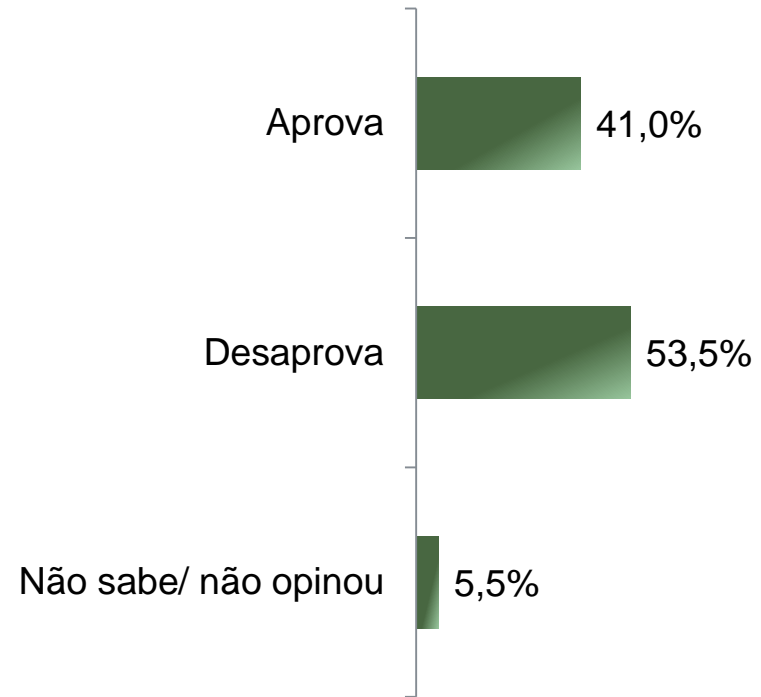
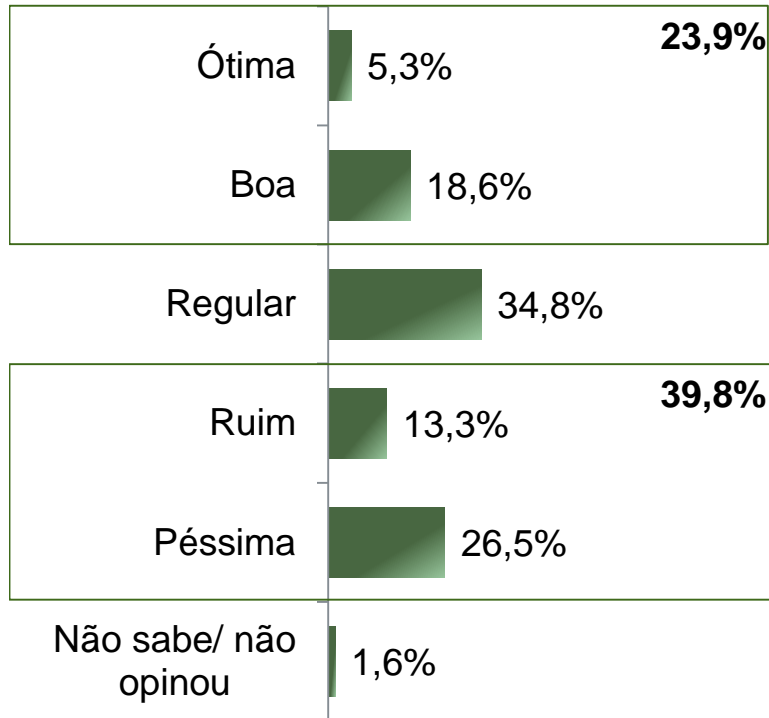


Avaliação e Aprovação da administração da Prefeita Adriane Lopes

ESTIMULADA

De acordo com a Resolução-TSE n.º 23.600/2019, essa pesquisa está registrada no Tribunal Superior Eleitoral sob o n.º MS-05358/2024 para o cargo de Prefeito.

18



BASE: Eleitores do município de Campo Grande (800)

A administração da Prefeita Adriane Lopes está sendo ótima, boa, regular, ruim ou péssima?
De uma maneira geral, o(a) Sr(a) diria que aprova ou desaprova a administração da Prefeita Adriane Lopes, até o momento?



Aprovação da administração da Prefeita Adriane Lopes

ESTIMULADA

De acordo com a Resolução-TSE n.º 23.600/2019, essa pesquisa está registrada no Tribunal Superior Eleitoral sob o n.º MS-05358/2024 para o cargo de Prefeito.

19

	Aprova	Desaprova	Não sabe/ não opinou
Masculino	39,9%	53,6%	6,6%
Feminino	41,9%	53,5%	4,6%
De 16 a 24 anos	41,8%	51,6%	6,6%
De 25 a 34 anos	37,4%	57,3%	5,3%
De 35 a 44 anos	38,8%	57,6%	3,5%
De 45 a 59 anos	44,2%	48,1%	7,8%
60 anos ou mais	42,6%	53,1%	4,3%
Ensino Fundamental	44,3%	49,0%	6,7%
Ensino Médio	43,2%	51,4%	5,4%
Ensino Superior	35,4%	59,9%	4,7%
PEA	40,4%	54,9%	4,7%
Não PEA	42,5%	50,0%	7,5%

De uma maneira geral, o(a) Sr(a) diria que aprova ou desaprova a administração da Prefeita Adriane Lopes, até o momento?



Avaliação da Administração Estadual

De acordo com a Resolução-TSE n.º 23.600/2019, essa pesquisa está registrada no Tribunal Superior Eleitoral sob o n.º MS-05358/2024 para o cargo de Prefeito.

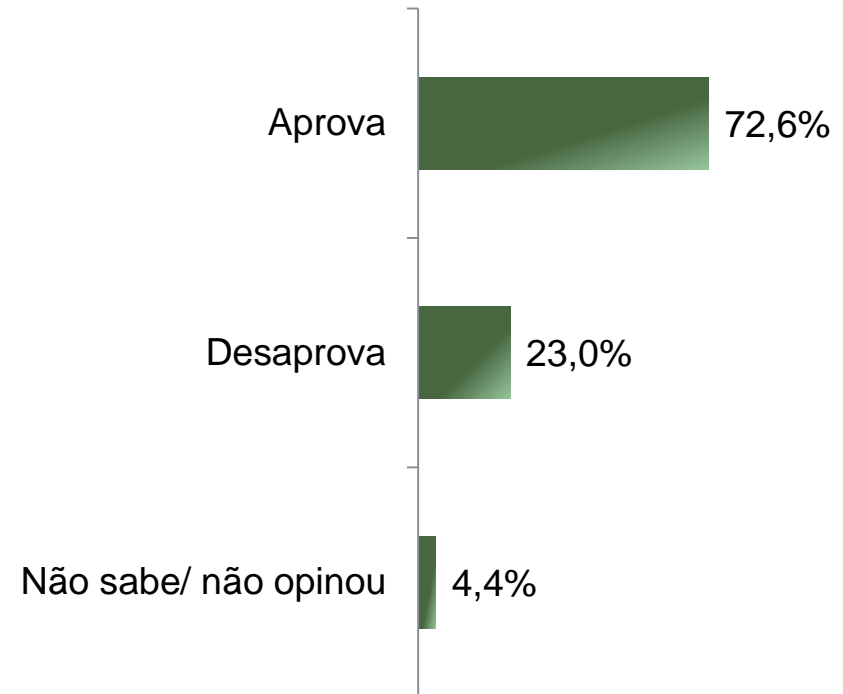
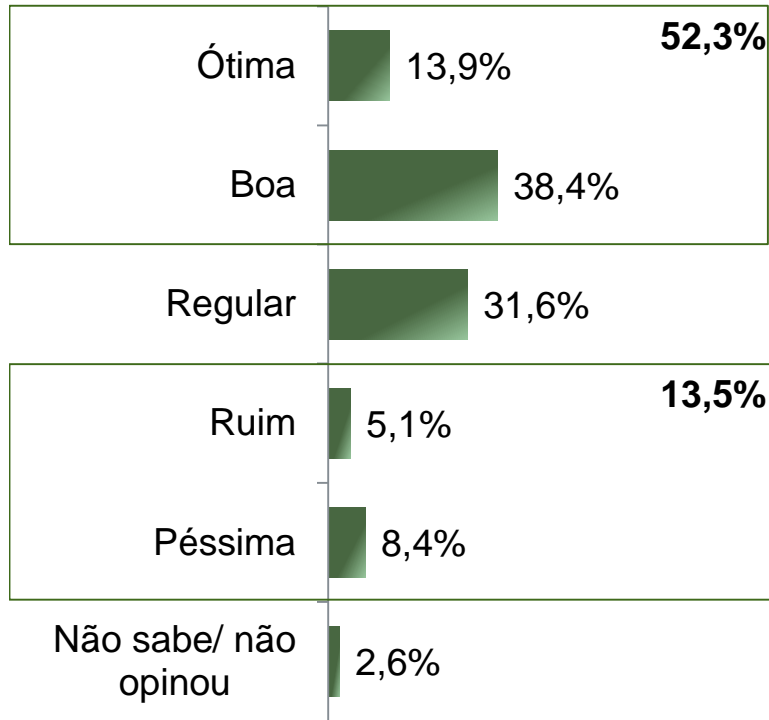


Avaliação e Aprovação da administração do Governador Eduardo Riedel

ESTIMULADA

De acordo com a Resolução-TSE n.º 23.600/2019, essa pesquisa está registrada no Tribunal Superior Eleitoral sob o n.º MS-05358/2024 para o cargo de Prefeito.

21



BASE: Eleitores do município de Campo Grande (800)

A administração do Governador Eduardo Riedel está sendo ótima, boa, regular, ruim ou péssima?
De uma maneira geral, o(a) Sr(a) diria que aprova ou desaprova a administração do Governador Eduardo Riedel, até o momento?



Aprovação da administração do Governador Eduardo Riedel

ESTIMULADA

De acordo com a Resolução-TSE n.º 23.600/2019, essa pesquisa está registrada no Tribunal Superior Eleitoral sob o n.º MS-05358/2024 para o cargo de Prefeito.

22

	Aprova	Desaprova	Não sabe/ não opinou
Masculino	72,1%	23,2%	4,6%
Feminino	73,0%	22,8%	4,1%
De 16 a 24 anos	70,3%	23,1%	6,6%
De 25 a 34 anos	72,5%	24,0%	3,5%
De 35 a 44 anos	72,9%	24,1%	2,9%
De 45 a 59 anos	72,8%	22,3%	4,9%
60 anos ou mais	73,5%	21,6%	4,9%
Ensino Fundamental	68,1%	25,7%	6,2%
Ensino Médio	73,3%	22,8%	3,9%
Ensino Superior	75,5%	21,0%	3,5%
PEA	72,2%	24,0%	3,8%
Não PEA	73,7%	20,6%	5,7%

De uma maneira geral, o(a) Sr(a) diria que aprova ou desaprova a administração do Governador Eduardo Riedel, até o momento?



Avaliação da Administração Federal

De acordo com a Resolução-TSE n.º 23.600/2019, essa pesquisa está registrada no Tribunal Superior Eleitoral sob o n.º MS-05358/2024 para o cargo de Prefeito.

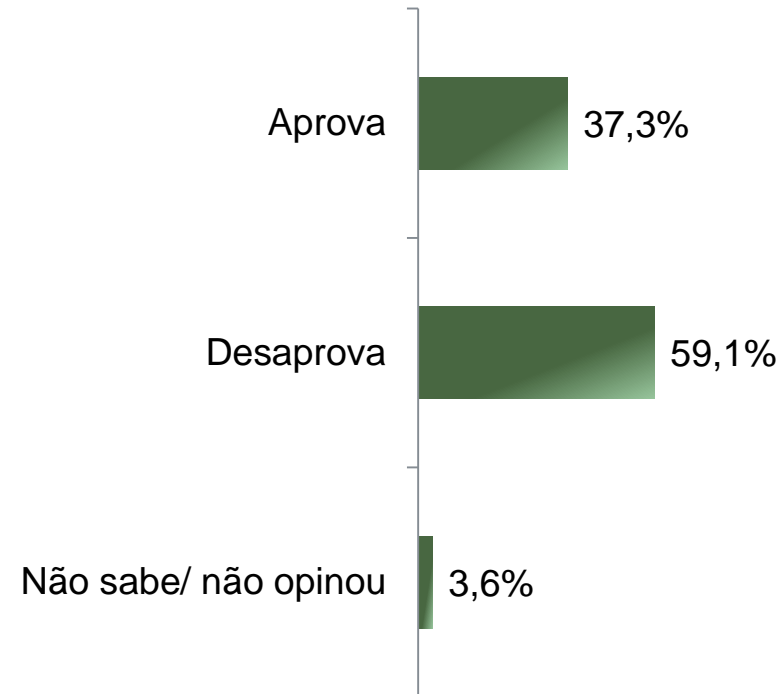
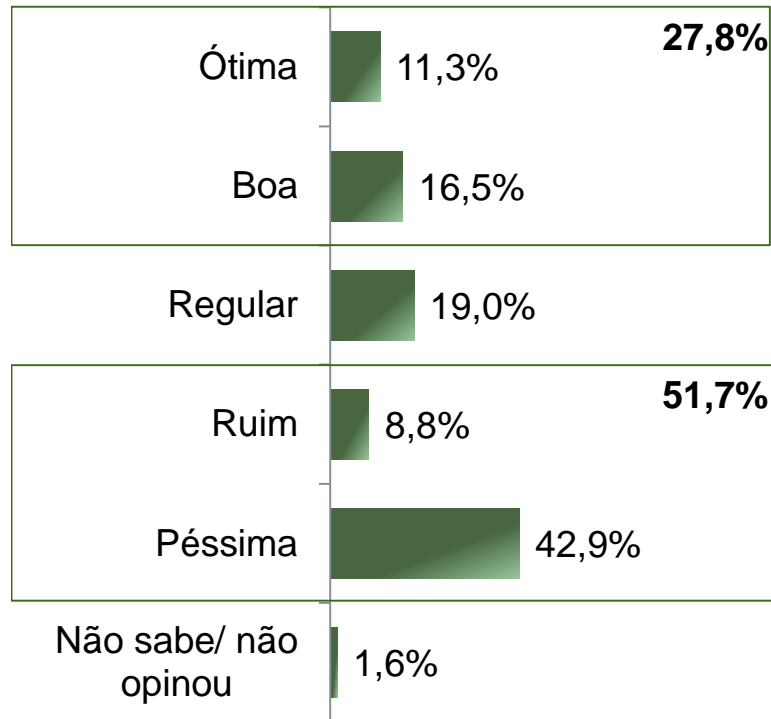


Avaliação e Aprovação da administração do Presidente Lula

ESTIMULADA

De acordo com a Resolução-TSE n.º 23.600/2019, essa pesquisa está registrada no Tribunal Superior Eleitoral sob o n.º MS-05358/2024 para o cargo de Prefeito.

24



BASE: Eleitores do município de Campo Grande (800)

A administração do Presidente Lula está sendo ótima, boa, regular, ruim ou péssima?
De uma maneira geral, o(a) Sr(a) diria que aprova ou desaprova a administração do Presidente Lula, até o momento?



Aprovação da administração do Presidente Lula

ESTIMULADA

De acordo com a Resolução-TSE n.º 23.600/2019, essa pesquisa está registrada no Tribunal Superior Eleitoral sob o n.º MS-05358/2024 para o cargo de Prefeito.

25

	Aprova	Desaprova	Não sabe/ não opinou
Masculino	30,1%	67,2%	2,7%
Feminino	43,3%	52,3%	4,4%
De 16 a 24 anos	46,2%	48,4%	5,5%
De 25 a 34 anos	29,8%	67,3%	2,9%
De 35 a 44 anos	29,4%	68,2%	2,4%
De 45 a 59 anos	39,8%	57,3%	2,9%
60 anos ou mais	45,1%	49,4%	5,6%
Ensino Fundamental	51,9%	41,4%	6,7%
Ensino Médio	33,0%	64,9%	2,1%
Ensino Superior	30,7%	66,1%	3,1%
PEA	32,3%	65,2%	2,4%
Não PEA	49,6%	43,9%	6,6%

De uma maneira geral, o(a) Sr(a) diria que aprova ou desaprova a administração do Presidente Lula, até o momento?





Obrigado pela atenção!