

De acordo com a Resolução-TSE n.º 23.600/2019, essa pesquisa está registrada no Tribunal Superior Eleitoral sob o n.º SP-06497/2024 para o cargo de Prefeito.



Pesquisa de Opinião Pública Município de Várzea Paulista

Account Manager: Murilo Hidalgo

Metodologia

De acordo com a Resolução-TSE n.º 23.600/2019, essa pesquisa está registrada no Tribunal Superior Eleitoral sob o n.º SP-06497/2024 para o cargo de Prefeito.



Metodologia

De acordo com a Resolução-TSE n.º 23.600/2019, essa pesquisa está registrada no Tribunal Superior Eleitoral sob o n.º SP-06497/2024 para o cargo de Prefeito.

3

Curitiba, 22 de março de 2024

Objetivo

Pesquisa de opinião pública realizada no município de Várzea Paulista com o objetivo de consultar à população sobre a situação eleitoral para o Executivo Municipal em 2024 e avaliação das administrações Municipal, Estadual e Federal.

Abrangência

Município de Várzea Paulista.

Coleta de dados

Coleta de dados realizada através de entrevistas pessoais, entre os dias 16 e 21 de março de 2024

Amostragem

A amostra é representativa da população da área pesquisada e foi selecionada em duas etapas. Na primeira etapa realizou-se um sorteio probabilístico das localidades onde as entrevistas foram realizadas através do método PPT (Probabilidade Proporcional ao Tamanho), considerando a população residente nas localidades como base para essa seleção. Na segunda etapa, a seleção dentro da localidade, foi feita utilizando-se quotas amostrais proporcionais, em função das seguintes variáveis: gênero, faixa etária, escolaridade e renda domiciliar mensal.

Tamanho da Amostra e Margem de Erro

Para a realização desta pesquisa foi utilizada uma amostra de 620 eleitores. Tal amostra representativa do município de Várzea Paulista atinge um grau de confiança de 95,0% para uma margem estimada de erro de aproximadamente 4,0 pontos percentuais para os resultados gerais.

Auditoria e Qualidade

Coleta de dados realizada por equipe especializada e treinada pela Paraná Pesquisas, com experiência em pesquisas de opinião. O trabalho de cada entrevistador foi auditado em aproximadamente 20,0% para a garantia da qualidade dos dados coletados.



Situação Eleitoral para o Executivo Municipal


De acordo com a Resolução-TSE n.º 23.600/2019, essa pesquisa está registrada no Tribunal Superior Eleitoral sob o n.º SP-06497/2024 para o cargo de Prefeito.



De acordo com a Resolução-TSE n.º 23.600/2019, essa pesquisa está registrada no Tribunal Superior Eleitoral sob o n.º SP-06497/2024 para o cargo de Prefeito.

Situação Eleitoral – Prefeito

ESPONTÂNEA



BASE: Eleitores do município de Várzea Paulista (620)

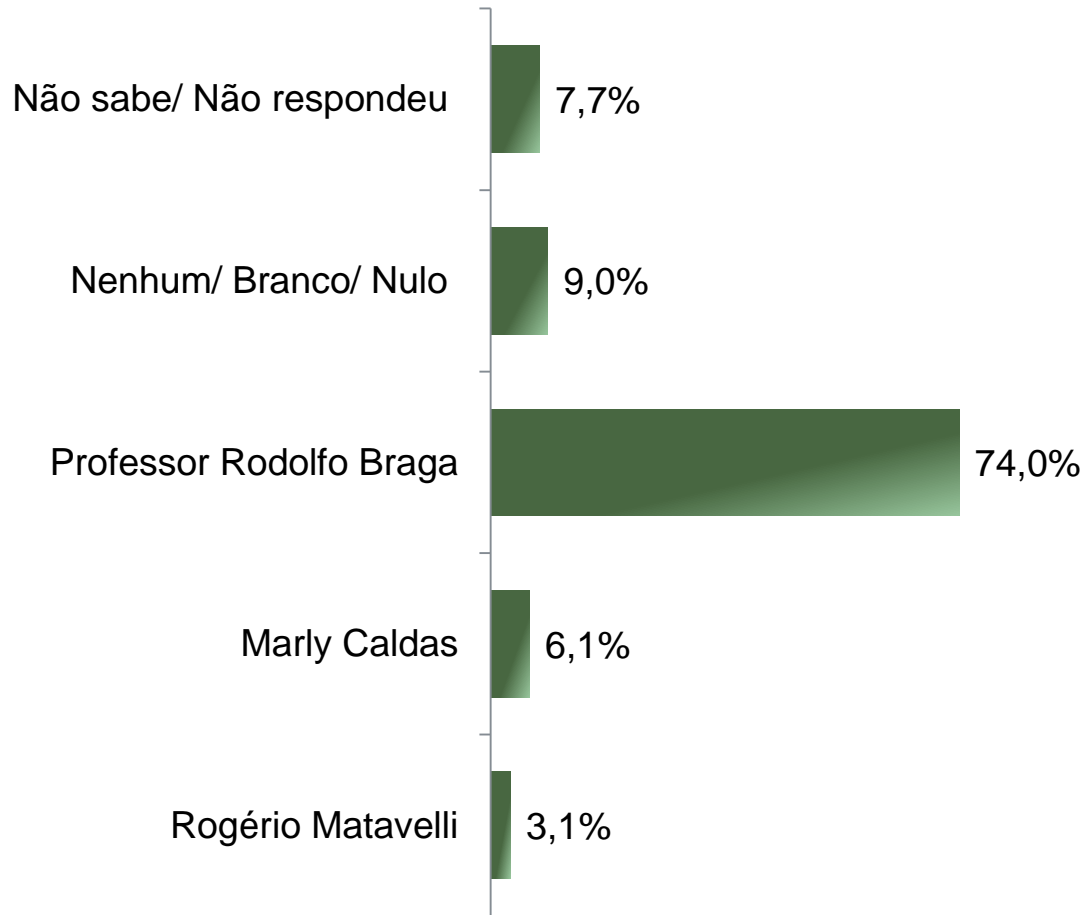
Se as eleições para Prefeito de Várzea Paulista fossem hoje, em quem o(a) Sr(a) votaria?



De acordo com a Resolução-TSE n.º 23.600/2019, essa pesquisa está registrada no Tribunal Superior Eleitoral sob o n.º SP-06497/2024 para o cargo de Prefeito.

Situação Eleitoral – Prefeito

ESTIMULADA – Cenário 1



BASE: Eleitores do município de Várzea Paulista (620)

Se as eleições para Prefeito de Várzea Paulista fossem hoje e os candidatos fossem esses, em quem o(a) Sr(a) votaria?



De acordo com a Resolução-TSE n.º 23.600/2019, essa pesquisa está registrada no Tribunal Superior Eleitoral sob o n.º SP-06497/2024 para o cargo de Prefeito.

Situação Eleitoral – Prefeito

ESTIMULADA – Cenário 1

	Não sabe/ Não respondeu	Nenhum/ Branco/ Nulo	Professor Rodolfo Braga	Marly Caldas	Rogério Matavelli
Masculino	7,0%	10,7%	74,9%	3,7%	3,7%
Feminino	8,4%	7,5%	73,2%	8,4%	2,5%
De 16 a 24 anos	11,8%	10,6%	60,0%	11,8%	5,9%
De 25 a 34 anos	6,9%	6,9%	79,2%	3,1%	3,8%
De 35 a 44 anos	6,8%	6,8%	80,3%	3,8%	2,3%
De 45 a 59 anos	6,5%	11,6%	73,5%	5,8%	2,6%
60 anos ou mais	8,5%	9,3%	72,0%	8,5%	1,7%
Ensino Fundamental	7,5%	9,3%	75,2%	5,1%	2,8%
Ensino Médio	7,6%	8,6%	73,6%	6,6%	3,6%
Ensino Superior	8,7%	9,7%	72,8%	6,8%	1,9%
PEA	8,7%	9,0%	73,1%	5,8%	3,4%
Não PEA	5,8%	9,1%	76,0%	6,7%	2,4%

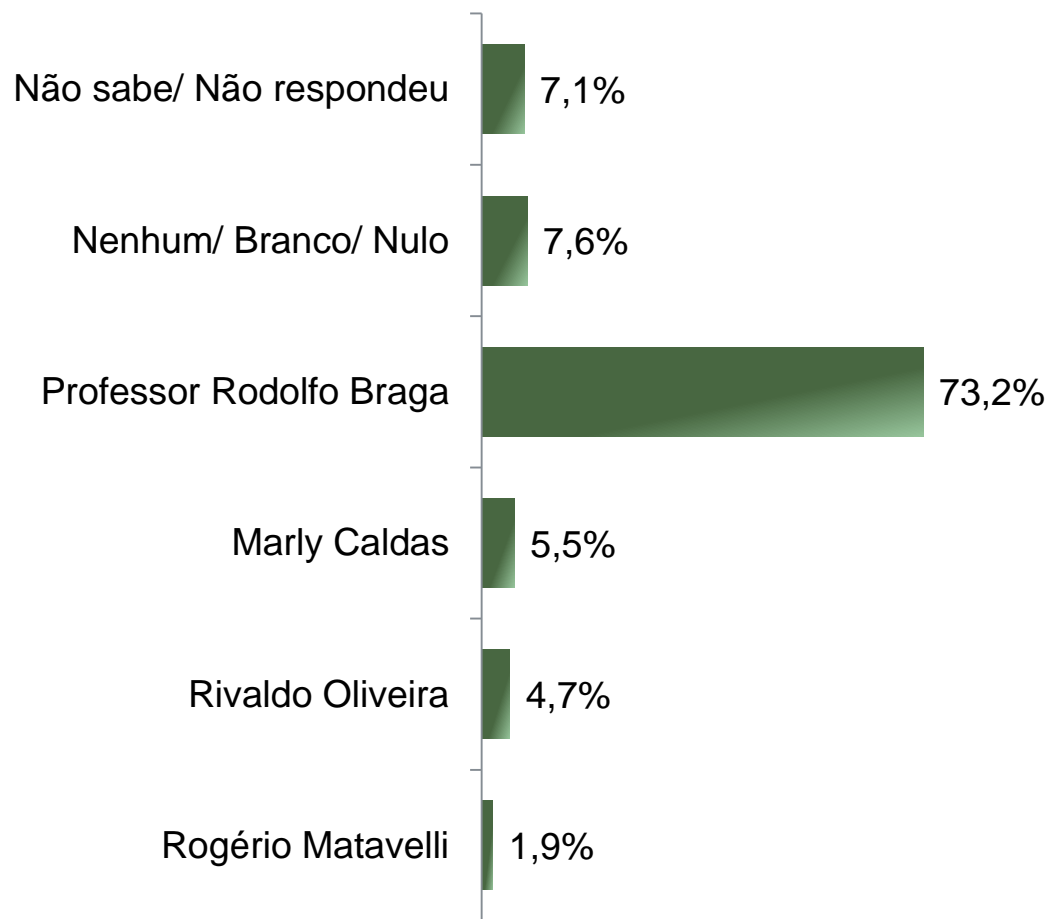
Se as eleições para Prefeito de Várzea Paulista fossem hoje e os candidatos fossem esses, em quem o(a) Sr(a) votaria?



De acordo com a Resolução-TSE n.º 23.600/2019, essa pesquisa está registrada no Tribunal Superior Eleitoral sob o n.º SP-06497/2024 para o cargo de Prefeito.

Situação Eleitoral – Prefeito

ESTIMULADA – Cenário 2



BASE: Eleitores do município de Várzea Paulista (620)

Se as eleições para Prefeito de Várzea Paulista fossem hoje e os candidatos AGORA fossem esses, em quem o(a) Sr(a) votaria?



De acordo com a Resolução-TSE n.º 23.600/2019, essa pesquisa está registrada no Tribunal Superior Eleitoral sob o n.º SP-06497/2024 para o cargo de Prefeito.

Situação Eleitoral – Prefeito

ESTIMULADA – Cenário 2

	Não sabe/ Não respondeu	Nenhum/ Branco/ Nulo	Professor Rodolfo Braga	Marly Caldas	Rivaldo Oliveira	Rogério Matavelli
Masculino	7,0%	7,7%	74,9%	3,7%	5,0%	1,7%
Feminino	7,2%	7,5%	71,7%	7,2%	4,4%	2,2%
De 16 a 24 anos	10,6%	5,9%	60,0%	9,4%	11,8%	2,4%
De 25 a 34 anos	6,2%	6,9%	77,7%	3,1%	3,1%	3,1%
De 35 a 44 anos	6,1%	6,1%	79,5%	3,0%	3,0%	2,3%
De 45 a 59 anos	7,1%	9,7%	72,3%	5,8%	3,9%	1,3%
60 anos ou mais	6,8%	8,5%	72,0%	7,6%	4,2%	0,8%
Ensino Fundamental	6,1%	8,4%	75,2%	4,7%	3,7%	1,9%
Ensino Médio	8,6%	6,6%	71,9%	5,6%	5,3%	2,0%
Ensino Superior	4,9%	8,7%	72,8%	6,8%	4,9%	1,9%
PEA	7,8%	7,5%	72,1%	5,3%	5,1%	2,2%
Não PEA	5,8%	7,7%	75,5%	5,8%	3,8%	1,4%

Se as eleições para Prefeito de Várzea Paulista fossem hoje e os candidatos AGORA fossem esses, em quem o(a) Sr(a) votaria?

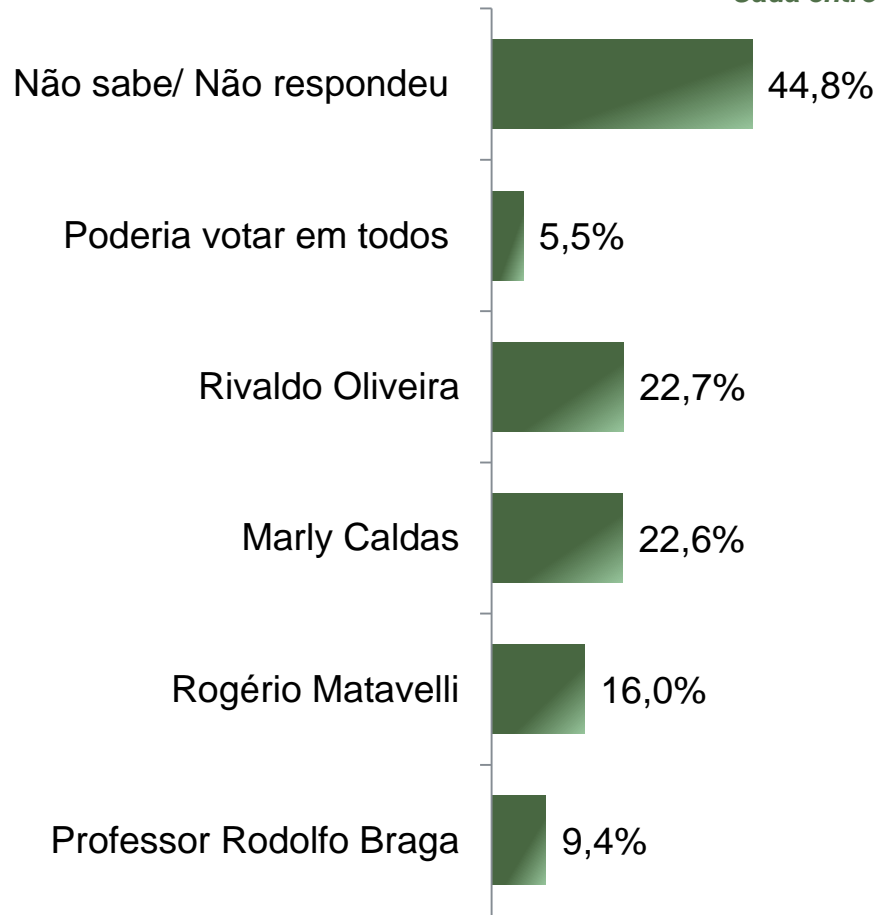


De acordo com a Resolução-TSE n.º 23.600/2019, essa pesquisa está registrada no Tribunal Superior Eleitoral sob o n.º SP-06497/2024 para o cargo de Prefeito.

Rejeição Eleitoral – Prefeito

ESTIMULADA – RM*

**Cada entrevistado poderia citar mais de 1 (um) candidato*



BASE: Eleitores do município de Várzea Paulista (620)

Se as eleições para Prefeito de Várzea Paulista fossem hoje em qual/ quais desses candidatos o(a) Sr(a) NÃO VOTARIA DE JEITO NENHUM?



Impacto de apoios na decisão de votar em um candidato a Prefeito

De acordo com a Resolução-TSE n.º 23.600/2019, essa pesquisa está registrada no Tribunal Superior Eleitoral sob o n.º SP-06497/2024 para o cargo de Prefeito.



Impacto da indicação do _____ na decisão de votar em um candidato a Prefeito de Várzea Paulista

ESTIMULADA

De acordo com a Resolução-TSE n.º 23.600/2019, essa pesquisa está registrada no Tribunal Superior Eleitoral sob o n.º SP-06497/2024 para o cargo de Prefeito.

12

	Com certeza votaria	Poderia votar	Jamais votaria	Não sabe/ não opinou
Governador Tarcísio de Freitas	29,0%	34,4%	31,5%	5,2%
Ex-Presidente Jair Bolsonaro	28,4%	25,0%	44,0%	2,6%
Presidente Lula	19,4%	19,5%	58,1%	3,1%

BASE: Eleitores do município de Várzea Paulista (620)

O(A) Sr(a) com certeza votaria, poderia votar ou jamais votaria em um candidato indicado pelo _____?



Avaliação da Administração Municipal

De acordo com a Resolução-TSE n.º 23.600/2019, essa pesquisa está registrada no Tribunal Superior Eleitoral sob o n.º SP-06497/2024 para o cargo de Prefeito.

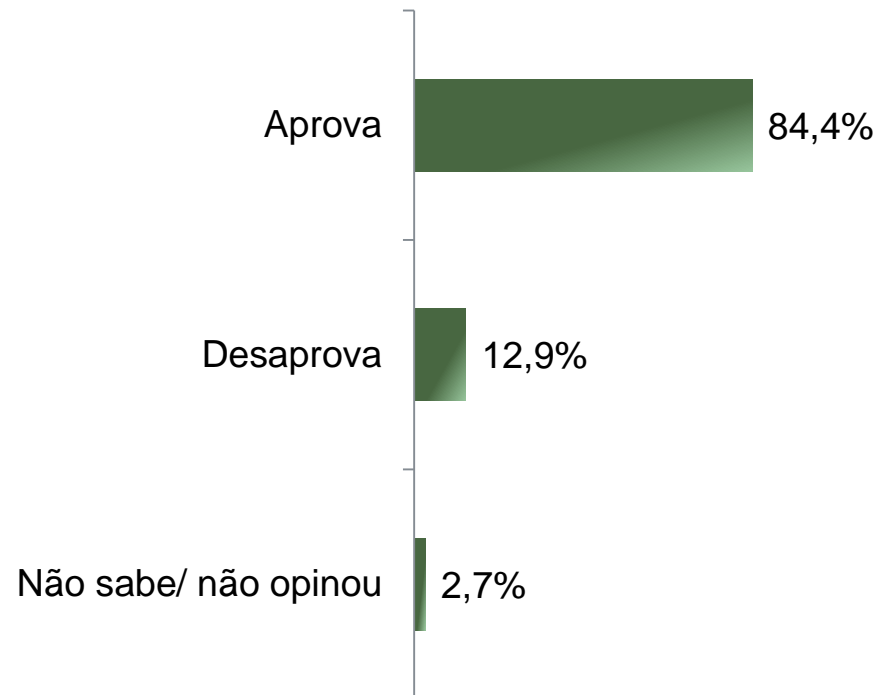
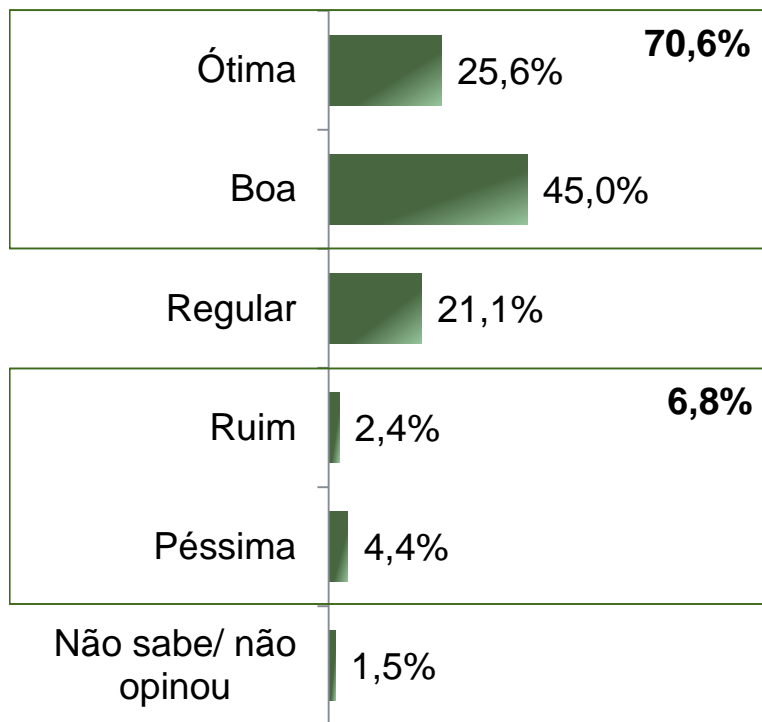


Avaliação e Aprovação da administração do Prefeito Professor Rodolfo Braga

ESTIMULADA

De acordo com a Resolução-TSE n.º 23.600/2019, essa pesquisa está registrada no Tribunal Superior Eleitoral sob o n.º SP-06497/2024 para o cargo de Prefeito.

14



BASE: Eleitores do município de Várzea Paulista (620)

A administração do Prefeito de Várzea Paulista, Professor Rodolfo Braga, está sendo ótima, boa, regular, ruim ou péssima? De uma maneira geral, o(a) Sr(a) diria que aprova ou desaprova a administração do Prefeito de Várzea Paulista, Professor Rodolfo Braga, até o momento?



Aprovação da administração do Prefeito Professor Rodolfo Braga

ESTIMULADA

De acordo com a Resolução-TSE n.º 23.600/2019, essa pesquisa está registrada no Tribunal Superior Eleitoral sob o n.º SP-06497/2024 para o cargo de Prefeito.

15

	Aprova	Desaprova	Não sabe/ não opinou
Masculino	84,9%	12,0%	3,0%
Feminino	83,8%	13,7%	2,5%
De 16 a 24 anos	84,7%	12,9%	2,4%
De 25 a 34 anos	84,6%	10,0%	5,4%
De 35 a 44 anos	85,6%	11,4%	3,0%
De 45 a 59 anos	83,2%	15,5%	1,3%
60 anos ou mais	83,9%	14,4%	1,7%
Ensino Fundamental	82,7%	14,5%	2,8%
Ensino Médio	84,2%	13,2%	2,6%
Ensino Superior	88,3%	8,7%	2,9%
PEA	82,0%	14,3%	3,6%
Não PEA	88,9%	10,1%	1,0%

De uma maneira geral, o(a) Sr(a) diria que aprova ou desaprova a administração do Prefeito de Várzea Paulista, Professor Rodolfo Braga, até o momento?



Avaliação da Administração Estadual

De acordo com a Resolução-TSE n.º 23.600/2019, essa pesquisa está registrada no Tribunal Superior Eleitoral sob o n.º SP-06497/2024 para o cargo de Prefeito.

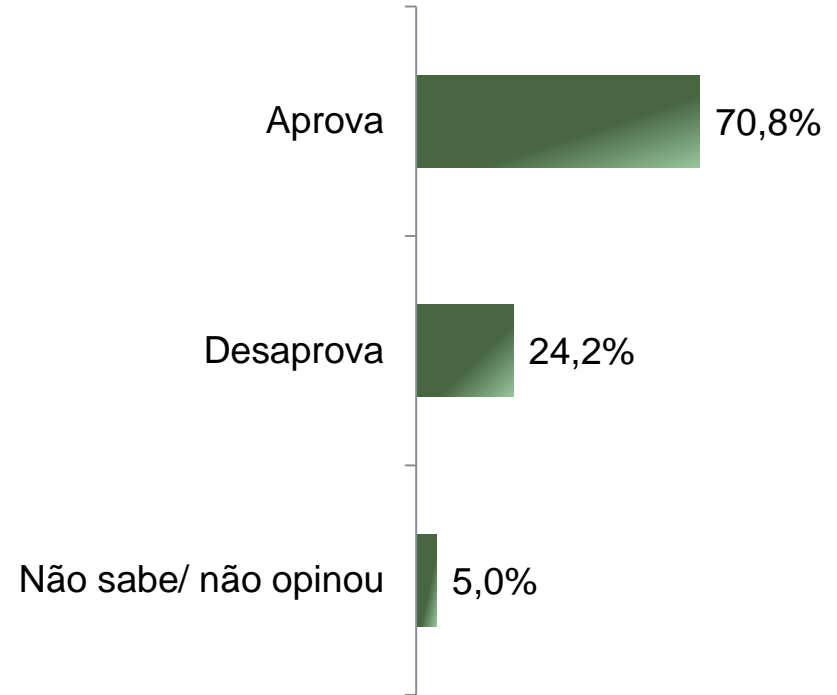
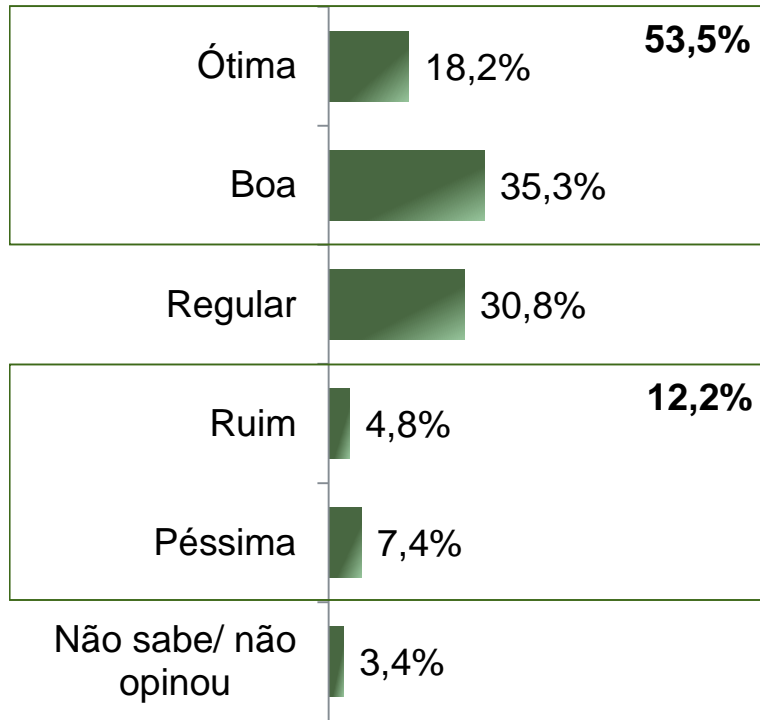


Avaliação e Aprovação da administração do Governador Tarcísio de Freitas

ESTIMULADA

De acordo com a Resolução-TSE n.º 23.600/2019, essa pesquisa está registrada no Tribunal Superior Eleitoral sob o n.º SP-06497/2024 para o cargo de Prefeito.

17



BASE: Eleitores do município de Várzea Paulista (620)

A administração do Governador Tarcísio de Freitas está sendo ótima, boa, regular, ruim ou péssima?
De uma maneira geral, o(a) Sr(a) diria que aprova ou desaprova a administração do Governador Tarcísio de Freitas, até o momento?



Aprovação da administração do Governador Tarcísio de Freitas

ESTIMULADA

De acordo com a Resolução-TSE n.º 23.600/2019, essa pesquisa está registrada no Tribunal Superior Eleitoral sob o n.º SP-06497/2024 para o cargo de Prefeito.

18

	Aprova	Desaprova	Não sabe/ não opinou
Masculino	76,9%	19,7%	3,3%
Feminino	65,1%	28,3%	6,5%
De 16 a 24 anos	68,2%	29,4%	2,4%
De 25 a 34 anos	70,0%	23,8%	6,2%
De 35 a 44 anos	72,0%	25,0%	3,0%
De 45 a 59 anos	74,2%	21,9%	3,9%
60 anos ou mais	67,8%	22,9%	9,3%
Ensino Fundamental	70,6%	22,9%	6,5%
Ensino Médio	70,6%	25,1%	4,3%
Ensino Superior	71,8%	24,3%	3,9%
PEA	71,4%	25,0%	3,6%
Não PEA	69,7%	22,6%	7,7%

De uma maneira geral, o(a) Sr(a) diria que aprova ou desaprova a administração do Governador Tarcísio de Freitas, até o momento?



Avaliação da Administração Federal

De acordo com a Resolução-TSE n.º 23.600/2019, essa pesquisa está registrada no Tribunal Superior Eleitoral sob o n.º SP-06497/2024 para o cargo de Prefeito.

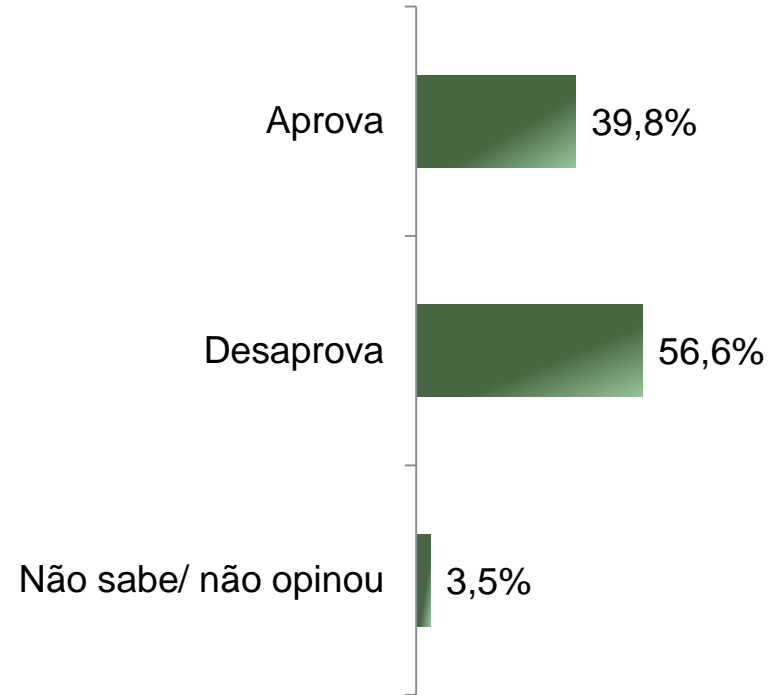
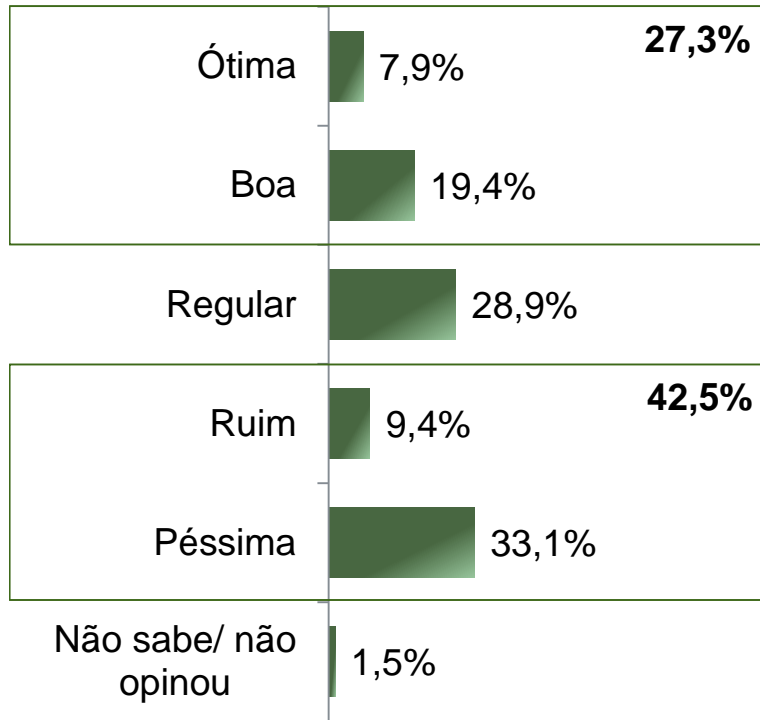


Avaliação e Aprovação da administração do Presidente Lula

ESTIMULADA

De acordo com a Resolução-TSE n.º 23.600/2019, essa pesquisa está registrada no Tribunal Superior Eleitoral sob o n.º SP-06497/2024 para o cargo de Prefeito.

20



BASE: Eleitores do município de Várzea Paulista (620)

A administração do Presidente Lula está sendo ótima, boa, regular, ruim ou péssima?
De uma maneira geral, o(a) Sr(a) diria que aprova ou desaprova a administração do Presidente Lula, até o momento?



Aprovação da administração do Presidente Lula

ESTIMULADA

De acordo com a Resolução-TSE n.º 23.600/2019, essa pesquisa está registrada no Tribunal Superior Eleitoral sob o n.º SP-06497/2024 para o cargo de Prefeito.

21

	Aprova	Desaprova	Não sabe/ não opinou
Masculino	38,5%	58,9%	2,7%
Feminino	41,1%	54,5%	4,4%
De 16 a 24 anos	51,8%	45,9%	2,4%
De 25 a 34 anos	36,9%	60,0%	3,1%
De 35 a 44 anos	36,4%	60,6%	3,0%
De 45 a 59 anos	39,4%	58,1%	2,6%
60 anos ou mais	39,0%	54,2%	6,8%
Ensino Fundamental	43,9%	50,9%	5,1%
Ensino Médio	39,6%	58,4%	2,0%
Ensino Superior	32,0%	63,1%	4,9%
PEA	38,3%	58,7%	2,9%
Não PEA	42,8%	52,4%	4,8%

De uma maneira geral, o(a) Sr(a) diria que aprova ou desaprova a administração do Presidente Lula, até o momento?





Obrigado pela atenção!