

De acordo com a Resolução-TSE n.º 23.600/2019, essa pesquisa está registrada no Tribunal Superior Eleitoral sob o n.º SP-07755/2024 para o cargo de Prefeito.



Pesquisa de Opinião Pública Município de Santos

Account Manager: Murilo Hidalgo

Metodologia

De acordo com a Resolução-TSE n.º 23.600/2019, essa pesquisa está registrada no Tribunal Superior Eleitoral sob o n.º SP-07755/2024 para o cargo de Prefeito.



Metodologia

De acordo com a Resolução-TSE n.º 23.600/2019, essa pesquisa está registrada no Tribunal Superior Eleitoral sob o n.º SP-07755/2024 para o cargo de Prefeito.

3

Curitiba, 14 de março de 2024

Objetivo

Pesquisa de opinião pública realizada no município de Santos com o objetivo de consultar à população sobre a situação eleitoral para o Executivo Municipal em 2024 e avaliação das administrações Municipal, Estadual e Federal.

Abrangência

Município de Santos.

Coleta de dados

Coleta de dados realizada através de entrevistas pessoais, entre os dias 08 e 13 de março de 2024

Amostragem

A amostra é representativa da população da área pesquisada e foi selecionada em duas etapas. Na primeira etapa realizou-se um sorteio probabilístico das localidades onde as entrevistas foram realizadas através do método PPT (Probabilidade Proporcional ao Tamanho), considerando a população residente nas localidades como base para essa seleção. Na segunda etapa, a seleção dentro da localidade, foi feita utilizando-se quotas amostrais proporcionais, em função das seguintes variáveis: gênero, faixa etária, escolaridade e renda domiciliar mensal.

Tamanho da Amostra e Margem de Erro

Para a realização desta pesquisa foi utilizada uma amostra de 800 eleitores. Tal amostra representativa do município de Santos atinge um grau de confiança de 95,0% para uma margem estimada de erro de aproximadamente 3,5 pontos percentuais para os resultados gerais.

Auditoria e Qualidade

Coleta de dados realizada por equipe especializada e treinada pela Paraná Pesquisas, com experiência em pesquisas de opinião. O trabalho de cada entrevistador foi auditado em aproximadamente 20,0% para a garantia da qualidade dos dados coletados.



Situação Eleitoral para o Executivo Municipal

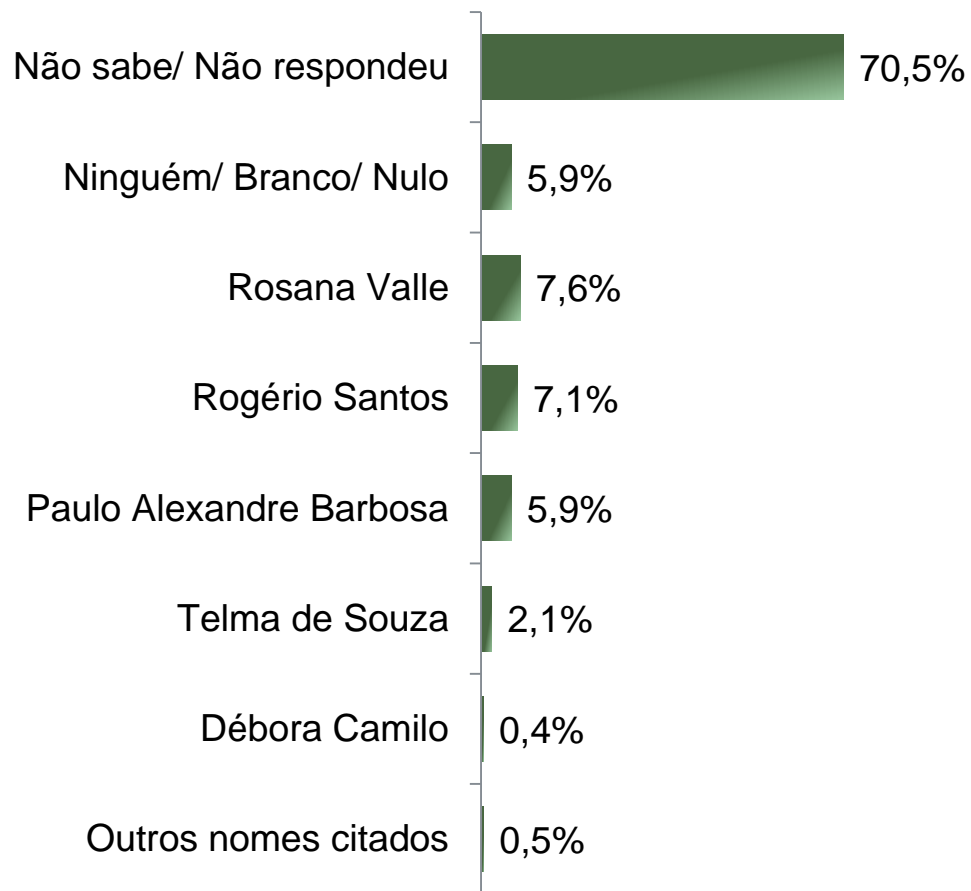
De acordo com a Resolução-TSE n.º 23.600/2019, essa pesquisa está registrada no Tribunal Superior Eleitoral sob o n.º SP-07755/2024 para o cargo de Prefeito.



De acordo com a Resolução-TSE n.º 23.600/2019, essa pesquisa está registrada no Tribunal Superior Eleitoral sob o n.º SP-07755/2024 para o cargo de Prefeito.

Situação Eleitoral – Prefeito

ESPONTÂNEA



BASE: Eleitores do município de Santos (800)

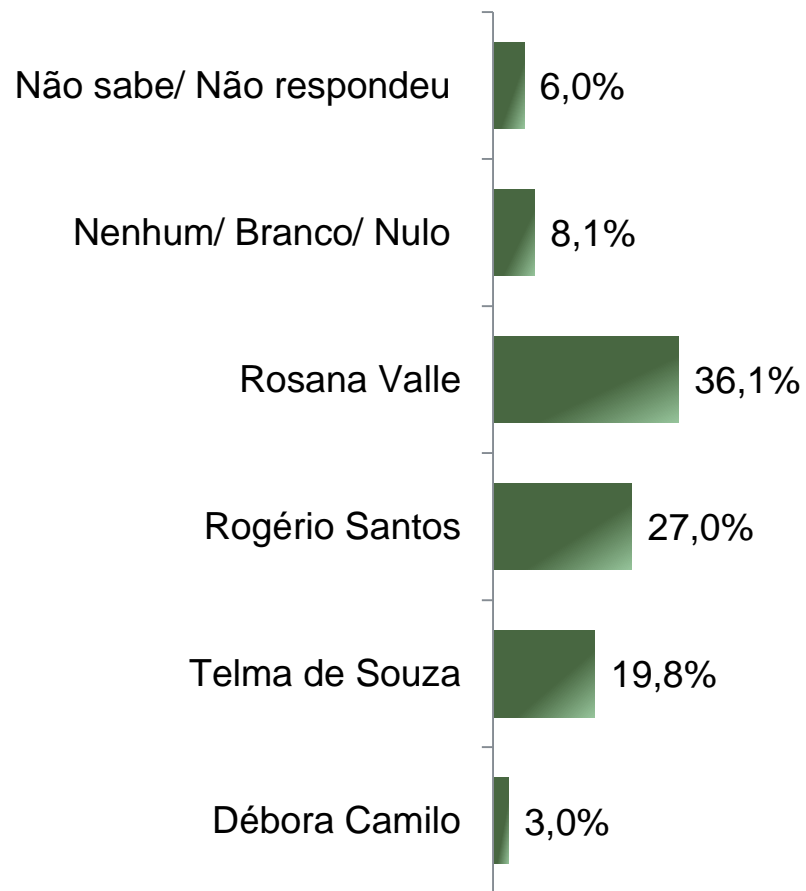
Se as eleições para Prefeito de Santos fossem hoje, em quem o(a) Sr(a) votaria?



De acordo com a Resolução-TSE n.º 23.600/2019, essa pesquisa está registrada no Tribunal Superior Eleitoral sob o n.º SP-07755/2024 para o cargo de Prefeito.

Situação Eleitoral – Prefeito

ESTIMULADA – Cenário 1



BASE: Eleitores do município de Santos (800)

Se as eleições para Prefeito de Santos fossem hoje e os candidatos fossem esses, em quem o(a) Sr(a) votaria?



De acordo com a Resolução-TSE n.º 23.600/2019, essa pesquisa está registrada no Tribunal Superior Eleitoral sob o n.º SP-07755/2024 para o cargo de Prefeito.

Situação Eleitoral – Prefeito

ESTIMULADA – Cenário 1

	Não sabe/ Não respondeu	Nenhum/ Branco/ Nulo	Rosana Valle	Rogério Santos	Telma de Souza	Débora Camilo
Masculino	6,6%	7,2%	36,6%	27,1%	17,7%	4,7%
Feminino	5,5%	8,9%	35,8%	26,9%	21,4%	1,6%
De 16 a 24 anos	6,8%	8,2%	27,4%	23,3%	28,8%	5,5%
De 25 a 34 anos	5,7%	8,2%	31,1%	27,9%	21,3%	5,7%
De 35 a 44 anos	8,6%	7,9%	36,2%	25,7%	19,7%	2,0%
De 45 a 59 anos	6,3%	8,2%	37,2%	27,5%	18,4%	2,4%
60 anos ou mais	4,1%	8,1%	40,2%	28,0%	17,5%	2,0%
Ensino Fundamental	4,8%	6,3%	32,3%	24,3%	31,7%	0,5%
Ensino Médio	6,6%	8,3%	38,8%	28,0%	15,5%	2,8%
Ensino Superior	6,0%	9,2%	35,2%	27,6%	16,8%	5,2%
PEA	6,1%	8,2%	34,9%	24,6%	22,5%	3,8%
Não PEA	5,9%	8,0%	38,0%	30,6%	15,7%	1,9%

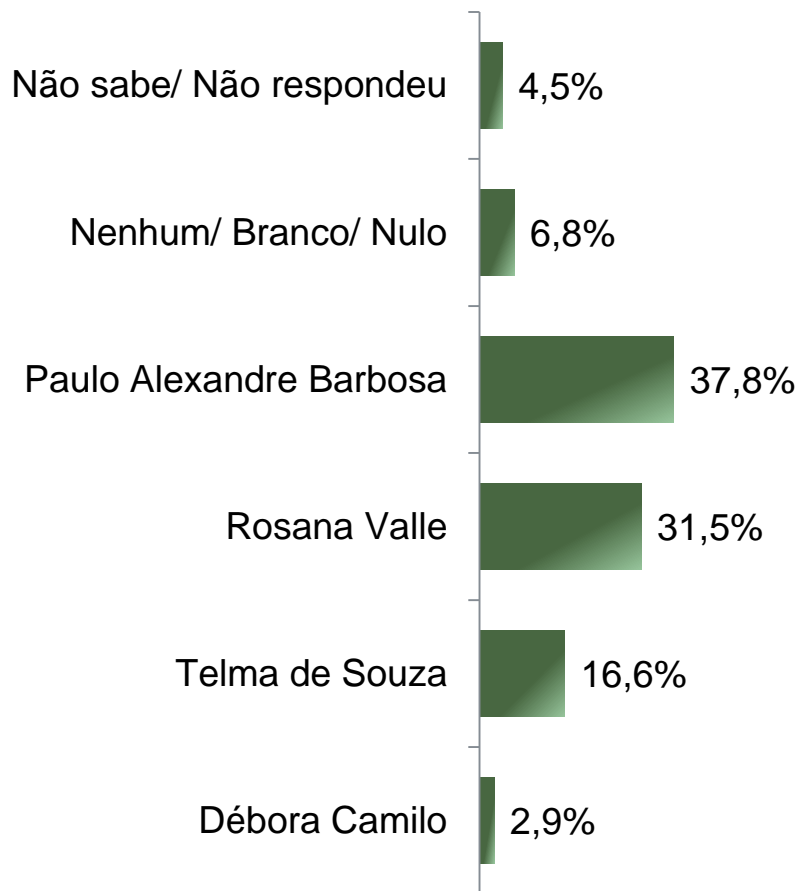
Se as eleições para Prefeito de Santos fossem hoje e os candidatos fossem esses, em quem o(a) Sr(a) votaria?



De acordo com a Resolução-TSE n.º 23.600/2019, essa pesquisa está registrada no Tribunal Superior Eleitoral sob o n.º SP-07755/2024 para o cargo de Prefeito.

Situação Eleitoral – Prefeito

ESTIMULADA – Cenário 2



BASE: Eleitores do município de Santos (800)

Se as eleições para Prefeito de Santos fossem hoje e os candidatos AGORA fossem esses, em quem o(a) Sr(a) votaria?



De acordo com a Resolução-TSE n.º 23.600/2019, essa pesquisa está registrada no Tribunal Superior Eleitoral sob o n.º SP-07755/2024 para o cargo de Prefeito.

Situação Eleitoral – Prefeito

ESTIMULADA – Cenário 2

	Não sabe/ Não respondeu	Nenhum/ Branco/ Nulo	Paulo Alexandre Barbosa	Rosana Valle	Telma de Souza	Débora Camilo
Masculino	5,3%	5,0%	36,0%	33,2%	16,1%	4,4%
Feminino	3,9%	8,2%	39,2%	30,1%	17,1%	1,6%
De 16 a 24 anos	6,8%	8,2%	39,7%	24,7%	16,4%	4,1%
De 25 a 34 anos	3,3%	8,2%	39,3%	27,0%	16,4%	5,7%
De 35 a 44 anos	4,6%	7,2%	37,5%	31,6%	17,1%	2,0%
De 45 a 59 anos	6,3%	5,3%	38,2%	33,3%	14,5%	2,4%
60 anos ou mais	2,8%	6,5%	36,2%	34,1%	18,3%	2,0%
Ensino Fundamental	3,2%	4,2%	40,7%	25,4%	25,9%	0,5%
Ensino Médio	4,7%	7,2%	38,2%	34,6%	12,7%	2,5%
Ensino Superior	5,2%	8,0%	34,8%	31,6%	15,2%	5,2%
PEA	4,8%	6,3%	36,3%	30,5%	18,3%	3,8%
Não PEA	4,0%	7,4%	39,8%	33,0%	14,2%	1,5%

Se as eleições para Prefeito de Santos fossem hoje e os candidatos AGORA fossem esses, em quem o(a) Sr(a) votaria?

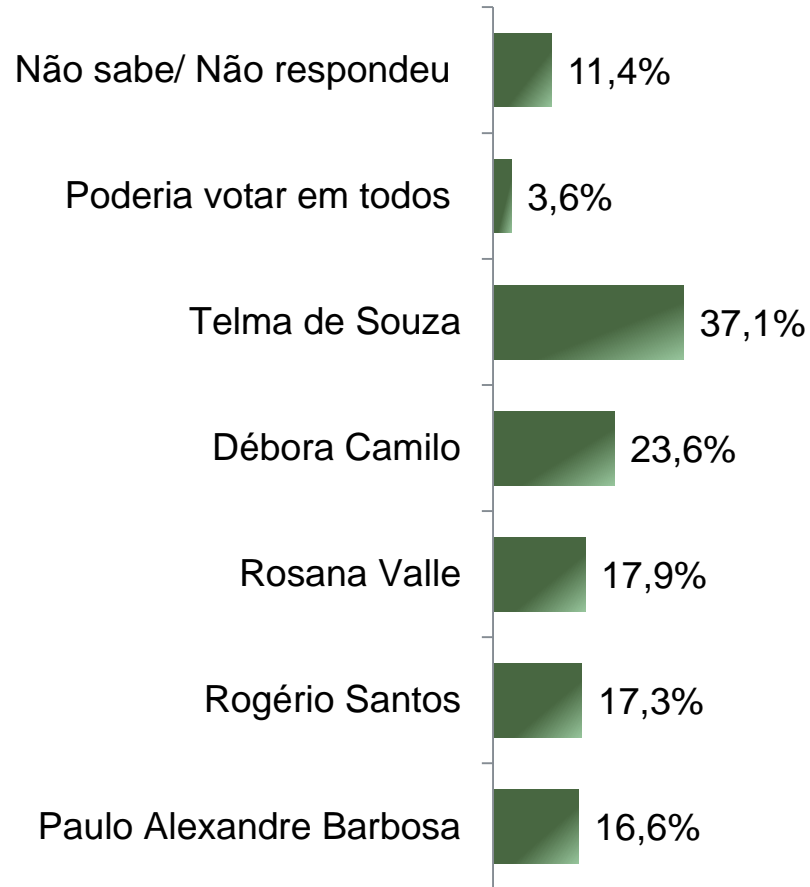


De acordo com a Resolução-TSE n.º 23.600/2019, essa pesquisa está registrada no Tribunal Superior Eleitoral sob o n.º SP-07755/2024 para o cargo de Prefeito.

Rejeição Eleitoral – Prefeito

ESTIMULADA – RM*

**Cada entrevistado poderia citar mais de 1 (um) candidato*



BASE: Eleitores do município de Santos (800)

Se as eleições para Prefeito de Santos fossem hoje em qual/ quais desses candidatos o(a) Sr(a) NÃO VOTARIA DE JEITO NENHUM?



Impacto de apoios na decisão de votar em um candidato a Prefeito

De acordo com a Resolução-TSE n.º 23.600/2019, essa pesquisa está registrada no Tribunal Superior Eleitoral sob o n.º SP-07755/2024 para o cargo de Prefeito.



Impacto da indicação do _____ na decisão de votar em um candidato a Prefeito de Santos

ESTIMULADA

De acordo com a Resolução-TSE n.º 23.600/2019, essa pesquisa está registrada no Tribunal Superior Eleitoral sob o n.º SP-07755/2024 para o cargo de Prefeito.

12

	Com certeza votaria	Poderia votar	Jamais votaria	Não sabe/ não opinou
Ex-Presidente Jair Bolsonaro	25,8%	25,4%	46,1%	2,8%
Governador Tarcísio de Freitas	25,1%	40,5%	31,1%	3,3%
Presidente Lula	22,0%	25,9%	48,6%	3,5%

BASE: Eleitores do município de Santos

O(A) Sr(a) com certeza votaria, poderia votar ou jamais votaria em um candidato indicado pelo _____?



Avaliação da Administração Municipal

De acordo com a Resolução-TSE n.º 23.600/2019, essa pesquisa está registrada no Tribunal Superior Eleitoral sob o n.º SP-07755/2024 para o cargo de Prefeito.

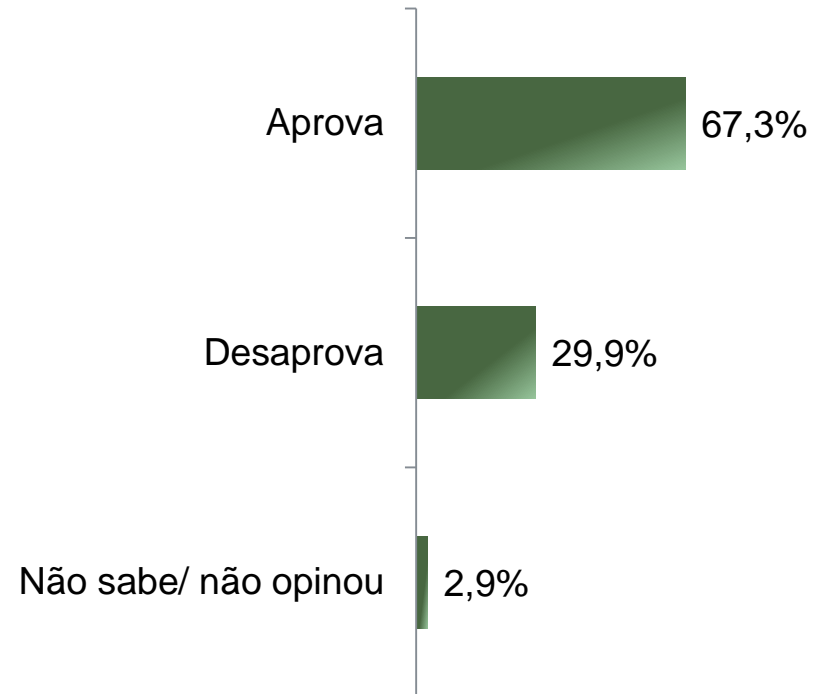
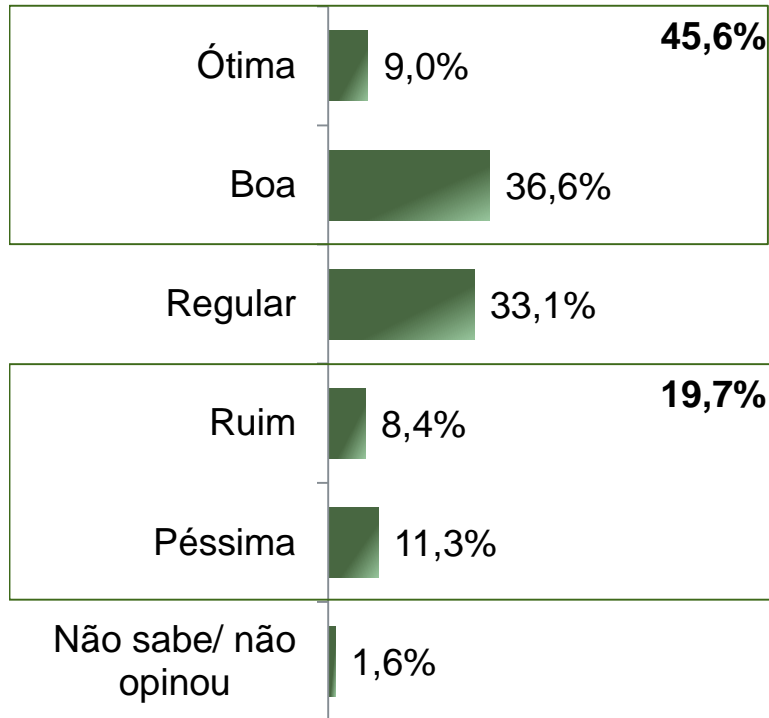


Avaliação e Aprovação da administração do Prefeito Rogério Santos

ESTIMULADA

De acordo com a Resolução-TSE n.º 23.600/2019, essa pesquisa está registrada no Tribunal Superior Eleitoral sob o n.º SP-07755/2024 para o cargo de Prefeito.

14



BASE: Eleitores do município de Santos (800)

A administração do Prefeito Rogério Santos está sendo ótima, boa, regular, ruim ou péssima?

De uma maneira geral, o(a) Sr(a) diria que aprova ou desaprova a administração do Prefeito Rogério Santos, até o momento?



Avaliação e Aprovação da administração do Prefeito Rogério Santos

COMPARATIVO

De acordo com a Resolução-TSE n.º 23.600/2019, essa pesquisa está registrada no Tribunal Superior Eleitoral sob o n.º SP-07755/2024 para o cargo de Prefeito.

15

	Dezembro 2023	Março 2024
Ótima	9,3%	9,0%
Boa	38,4%	36,6%
Regular	32,3%	33,1%
Ruim	6,6%	8,4%
Péssima	11,4%	11,3%
Não sabe/ não opinou	1,9%	1,6%

	Dezembro 2023	Março 2024
Aprova	64,1%	67,3%
Desaprova	31,2%	29,9%
Não sabe/ não opinou	4,7%	2,9%

BASE: Eleitores do município de Santos

A administração do Prefeito Rogério Santos está sendo ótima, boa, regular, ruim ou péssima?
De uma maneira geral, o(a) Sr(a) diria que aprova ou desaprova a administração do Prefeito Rogério Santos, até o momento?



Aprovação da administração do Prefeito Rogério Santos

ESTIMULADA

De acordo com a Resolução-TSE n.º 23.600/2019, essa pesquisa está registrada no Tribunal Superior Eleitoral sob o n.º SP-07755/2024 para o cargo de Prefeito.

16

	Aprova	Desaprova	Não sabe/ não opinou
Masculino	65,7%	32,1%	2,2%
Feminino	68,6%	28,0%	3,4%
De 16 a 24 anos	64,4%	32,9%	2,7%
De 25 a 34 anos	68,0%	29,5%	2,5%
De 35 a 44 anos	65,8%	31,6%	2,6%
De 45 a 59 anos	69,1%	28,0%	2,9%
60 anos ou mais	67,1%	29,7%	3,3%
Ensino Fundamental	66,7%	29,1%	4,2%
Ensino Médio	68,4%	29,6%	1,9%
Ensino Superior	66,0%	30,8%	3,2%
PEA	68,1%	29,0%	2,9%
Não PEA	66,0%	31,2%	2,8%

De uma maneira geral, o(a) Sr(a) diria que aprova ou desaprova a administração do Prefeito Rogério Santos, até o momento?



Avaliação da Administração Estadual

De acordo com a Resolução-TSE n.º 23.600/2019, essa pesquisa está registrada no Tribunal Superior Eleitoral sob o n.º SP-07755/2024 para o cargo de Prefeito.

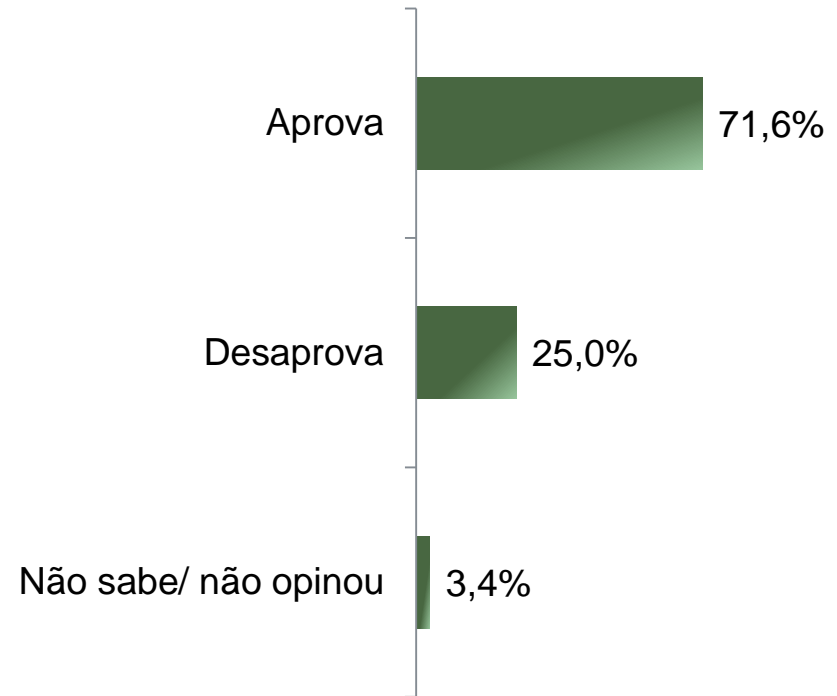
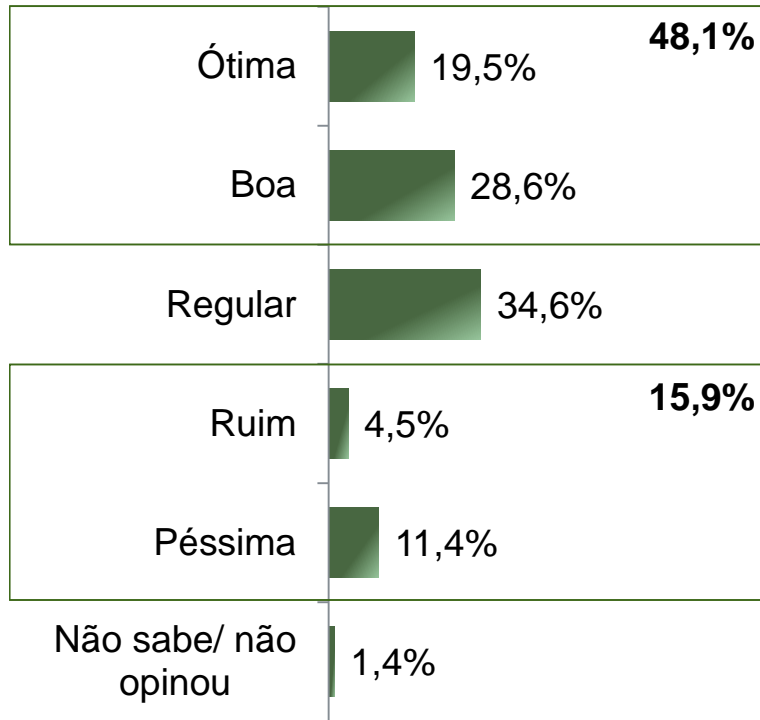


Avaliação e Aprovação da administração do Governador Tarcísio de Freitas

ESTIMULADA

De acordo com a Resolução-TSE n.º 23.600/2019, essa pesquisa está registrada no Tribunal Superior Eleitoral sob o n.º SP-07755/2024 para o cargo de Prefeito.

18



BASE: Eleitores do município de Santos (800)

A administração do Governador Tarcísio de Freitas está sendo ótima, boa, regular, ruim ou péssima?
De uma maneira geral, o(a) Sr(a) diria que aprova ou desaprova a administração do Governador Tarcísio de Freitas, até o momento?



Avaliação e Aprovação da administração do Governador Tarcísio de Freitas

COMPARATIVO

De acordo com a Resolução-TSE n.º 23.600/2019, essa pesquisa está registrada no Tribunal Superior Eleitoral sob o n.º SP-07755/2024 para o cargo de Prefeito.

19

	Dezembro 2023	Março 2024
Ótima	14,6%	19,5%
Boa	32,8%	28,6%
Regular	29,9%	34,6%
Ruim	5,1%	4,5%
Péssima	15,1%	11,4%
Não sabe/ não opinou	2,4%	1,4%

	Dezembro 2023	Março 2024
Aprova	61,9%	71,6%
Desaprova	32,3%	25,0%
Não sabe/ não opinou	5,8%	3,4%

BASE: Eleitores do município de Santos

A administração do Governador Tarcísio de Freitas está sendo ótima, boa, regular, ruim ou péssima?

De uma maneira geral, o(a) Sr(a) diria que aprova ou desaprova a administração do Governador Tarcísio de Freitas, até o momento?



Aprovação da administração do Governador Tarcísio de Freitas

ESTIMULADA

De acordo com a Resolução-TSE n.º 23.600/2019, essa pesquisa está registrada no Tribunal Superior Eleitoral sob o n.º SP-07755/2024 para o cargo de Prefeito.

20

	Aprova	Desaprova	Não sabe/ não opinou
Masculino	74,2%	23,8%	1,9%
Feminino	69,5%	26,0%	4,6%
De 16 a 24 anos	61,6%	32,9%	5,5%
De 25 a 34 anos	64,8%	32,8%	2,5%
De 35 a 44 anos	73,0%	24,3%	2,6%
De 45 a 59 anos	76,3%	19,8%	3,9%
60 anos ou mais	73,2%	23,6%	3,3%
Ensino Fundamental	72,5%	23,8%	3,7%
Ensino Médio	71,7%	24,7%	3,6%
Ensino Superior	70,8%	26,4%	2,8%
PEA	72,1%	26,1%	1,9%
Não PEA	71,0%	23,5%	5,6%

De uma maneira geral, o(a) Sr(a) diria que aprova ou desaprova a administração do Governador Tarcísio de Freitas, até o momento?



Avaliação da Administração Federal

De acordo com a Resolução-TSE n.º 23.600/2019, essa pesquisa está registrada no Tribunal Superior Eleitoral sob o n.º SP-07755/2024 para o cargo de Prefeito.

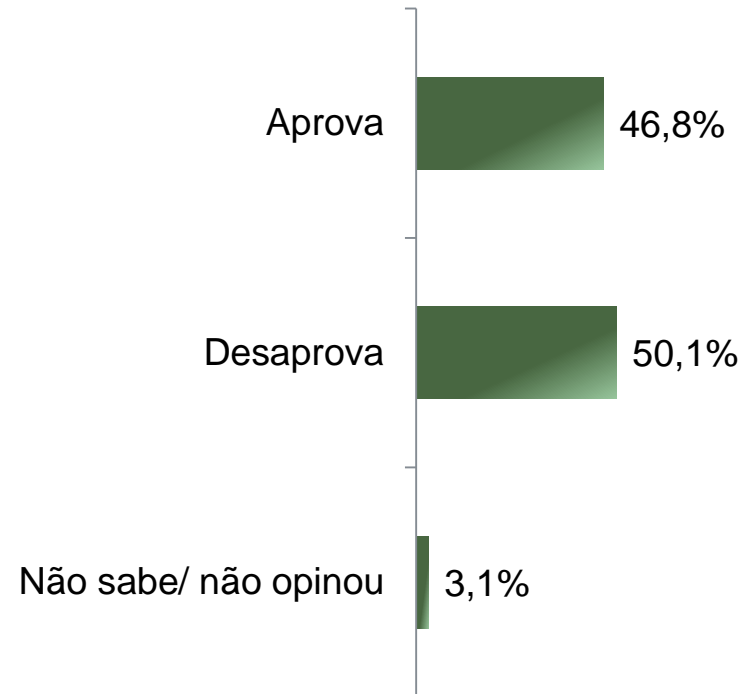
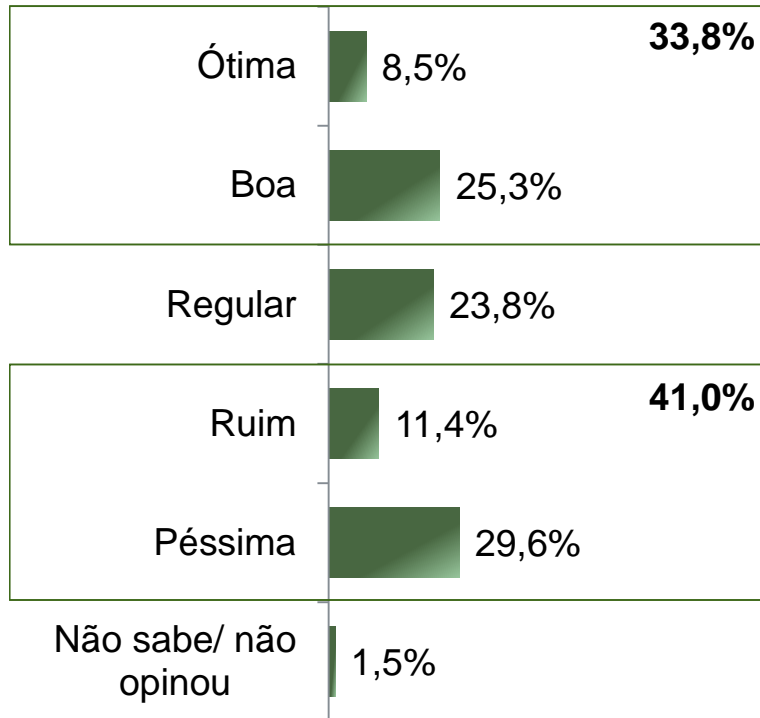


Avaliação e Aprovação da administração do Presidente Lula

ESTIMULADA

De acordo com a Resolução-TSE n.º 23.600/2019, essa pesquisa está registrada no Tribunal Superior Eleitoral sob o n.º SP-07755/2024 para o cargo de Prefeito.

22



BASE: Eleitores do município de Santos (800)

A administração do Presidente Lula está sendo ótima, boa, regular, ruim ou péssima?

De uma maneira geral, o(a) Sr(a) diria que aprova ou desaprova a administração do Presidente Lula, até o momento?



Avaliação e Aprovação da administração do Presidente Lula

COMPARATIVO

De acordo com a Resolução-TSE n.º 23.600/2019, essa pesquisa está registrada no Tribunal Superior Eleitoral sob o n.º SP-07755/2024 para o cargo de Prefeito.

23

	Dezembro 2023	Março 2024
Ótima	11,3%	8,5%
Boa	23,8%	25,3%
Regular	23,0%	23,8%
Ruim	11,1%	11,4%
Péssima	29,4%	29,6%
Não sabe/ não opinou	1,4%	1,5%

	Dezembro 2023	Março 2024
Aprova	48,6%	46,8%
Desaprova	48,1%	50,1%
Não sabe/ não opinou	3,4%	3,1%

BASE: Eleitores do município de Santos

A administração do Presidente Lula está sendo ótima, boa, regular, ruim ou péssima?
De uma maneira geral, o(a) Sr(a) diria que aprova ou desaprova a administração do Presidente Lula, até o momento?



Aprovação da administração do Presidente Lula

ESTIMULADA

De acordo com a Resolução-TSE n.º 23.600/2019, essa pesquisa está registrada no Tribunal Superior Eleitoral sob o n.º SP-07755/2024 para o cargo de Prefeito.

24

	Aprova	Desaprova	Não sabe/ não opinou
Masculino	46,0%	51,2%	2,8%
Feminino	47,4%	49,2%	3,4%
De 16 a 24 anos	41,1%	52,1%	6,8%
De 25 a 34 anos	49,2%	49,2%	1,6%
De 35 a 44 anos	46,1%	51,3%	2,6%
De 45 a 59 anos	48,3%	48,3%	3,4%
60 anos ou mais	46,3%	50,8%	2,8%
Ensino Fundamental	64,0%	34,9%	1,1%
Ensino Médio	39,3%	55,7%	5,0%
Ensino Superior	44,4%	53,6%	2,0%
PEA	48,5%	48,9%	2,5%
Não PEA	44,1%	51,9%	4,0%

De uma maneira geral, o(a) Sr(a) diria que aprova ou desaprova a administração do Presidente Lula, até o momento?





Obrigado pela atenção!