

De acordo com a Resolução-TSE n.º 23.600/2019, essa pesquisa está registrada no Tribunal Superior Eleitoral sob o n.º BA-02254/2024 para o cargo de Prefeito.



Pesquisa de Opinião Pública Município de Salvador

Account Manager: Murilo Hidalgo

Metodologia

De acordo com a Resolução-TSE n.º 23.600/2019, essa pesquisa está registrada no Tribunal Superior Eleitoral sob o n.º BA-02254/2024 para o cargo de Prefeito.



Metodologia

De acordo com a Resolução-TSE n.º 23.600/2019, essa pesquisa está registrada no Tribunal Superior Eleitoral sob o n.º BA-02254/2024 para o cargo de Prefeito.

3

Curitiba, 28 de março de 2024

Objetivo

Pesquisa de opinião pública realizada no município de Salvador com o objetivo de consultar à população sobre a situação eleitoral para o Executivo Municipal em 2024 e avaliação das administrações Municipal, Estadual e Federal.

Abrangência

Município de Salvador.

Coleta de dados

Coleta de dados realizada através de entrevistas pessoais, entre os dias 22 e 27 de março de 2024

Amostragem

A amostra é representativa da população da área pesquisada e foi selecionada em duas etapas. Na primeira etapa realizou-se um sorteio probabilístico das localidades onde as entrevistas foram realizadas através do método PPT (Probabilidade Proporcional ao Tamanho), considerando a população residente nas localidades como base para essa seleção. Na segunda etapa, a seleção dentro da localidade, foi feita utilizando-se quotas amostrais proporcionais, em função das seguintes variáveis: gênero, faixa etária, escolaridade e renda domiciliar mensal.

Tamanho da Amostra e Margem de Erro

Para a realização desta pesquisa foi utilizada uma amostra de 800 eleitores. Tal amostra representativa do município de Salvador atinge um grau de confiança de 95,0% para uma margem estimada de erro de aproximadamente 3,5 pontos percentuais para os resultados gerais.

Auditoria e Qualidade

Coleta de dados realizada por equipe especializada e treinada pela Paraná Pesquisas, com experiência em pesquisas de opinião. O trabalho de cada entrevistador foi auditado em aproximadamente 20,0% para a garantia da qualidade dos dados coletados.



Situação Eleitoral para o Executivo Municipal

De acordo com a Resolução-TSE n.º 23.600/2019, essa pesquisa está registrada no Tribunal Superior Eleitoral sob o n.º BA-02254/2024 para o cargo de Prefeito.

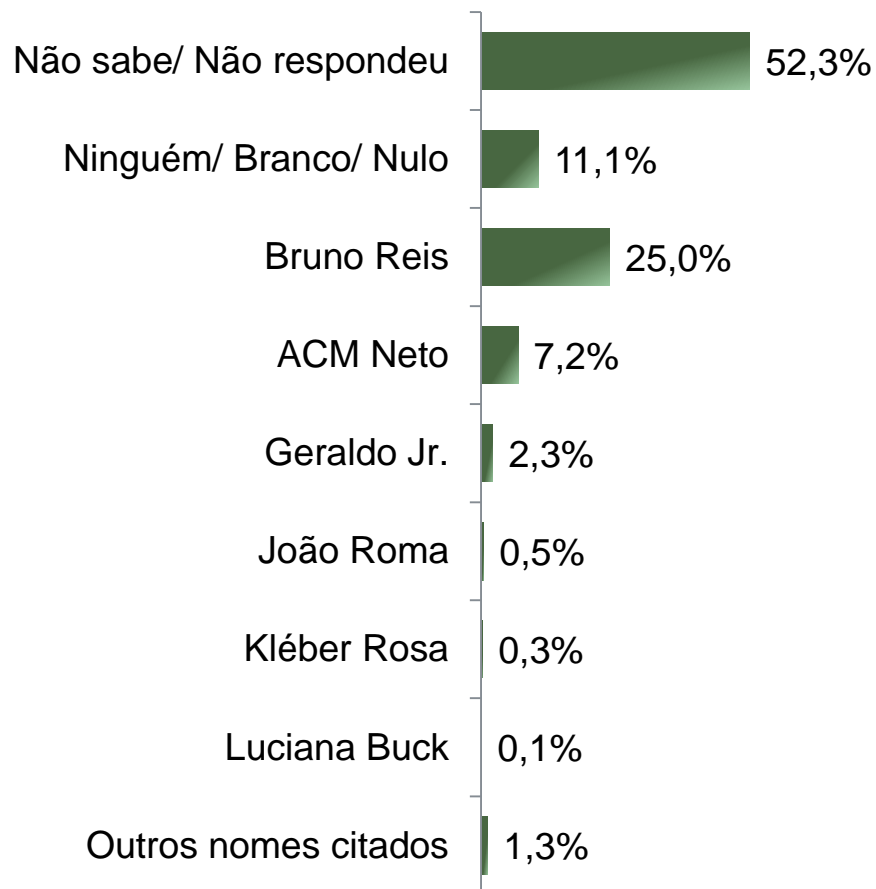


Situação Eleitoral – Prefeito

ESPONTÂNEA

De acordo com a Resolução-TSE n.º 23.600/2019, essa pesquisa está registrada no Tribunal Superior Eleitoral sob o n.º BA-02254/2024 para o cargo de Prefeito.

5



BASE: Eleitores do município de Salvador (800)

Se as eleições para Prefeito de Salvador fossem hoje, em quem o(a) Sr(a) votaria?

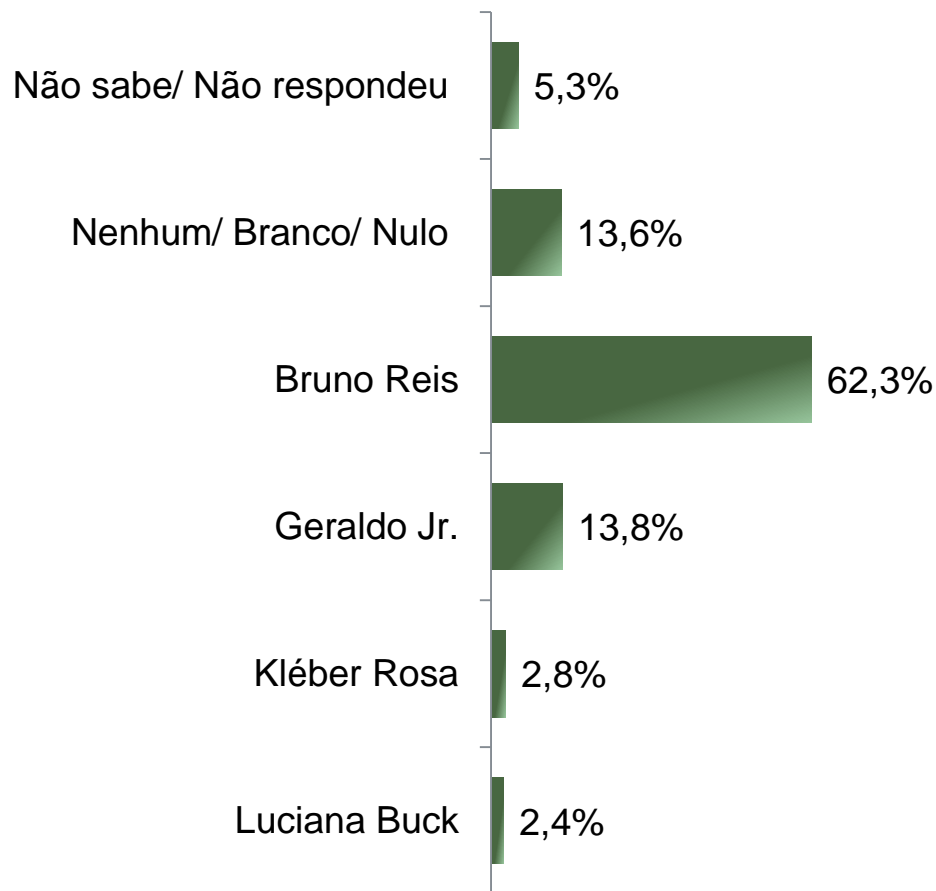


Situação Eleitoral – Prefeito

ESTIMULADA

De acordo com a Resolução-TSE n.º 23.600/2019, essa pesquisa está registrada no Tribunal Superior Eleitoral sob o n.º BA-02254/2024 para o cargo de Prefeito.

6



BASE: Eleitores do município de Salvador (800)

Se as eleições para Prefeito de Salvador fossem hoje e os candidatos fossem esses, em quem o(a) Sr(a) votaria?



Situação Eleitoral – Prefeito

COMPARATIVO

De acordo com a Resolução-TSE n.º 23.600/2019, essa pesquisa está registrada no Tribunal Superior Eleitoral sob o n.º BA-02254/2024 para o cargo de Prefeito.

7

	Janeiro 2024	Março 2024
Não sabe/ Não respondeu	6,6%	5,3%
Nenhum/ Branco/ Nulo	14,1%	13,6%
Bruno Reis	62,7%	62,3%
Geraldo Jr.	12,1%	13,8%
Kléber Rosa	2,9%	2,8%
Luciana Buck	1,6%	2,4%

BASE: Eleitores do município de Salvador

Se as eleições para Prefeito de Salvador fossem hoje e os candidatos fossem esses, em quem o(a) Sr(a) votaria?



De acordo com a Resolução-TSE n.º 23.600/2019, essa pesquisa está registrada no Tribunal Superior Eleitoral sob o n.º BA-02254/2024 para o cargo de Prefeito.

Situação Eleitoral – Prefeito

ESTIMULADA

	Não sabe/ Não respondeu	Nenhum/ Branco/ Nulo	Bruno Reis	Geraldo Jr.	Kléber Rosa	Luciana Buck
Masculino	3,6%	13,5%	63,8%	14,9%	1,9%	2,2%
Feminino	6,6%	13,7%	61,0%	12,8%	3,4%	2,5%
De 16 a 24 anos	5,6%	10,0%	72,2%	8,9%	1,1%	2,2%
De 25 a 34 anos	4,6%	14,4%	63,4%	11,1%	2,6%	3,9%
De 35 a 44 anos	4,9%	15,8%	63,4%	11,5%	2,7%	1,6%
De 45 a 59 anos	4,2%	14,0%	58,4%	17,3%	4,2%	1,9%
60 anos ou mais	7,5%	11,9%	59,4%	16,9%	1,9%	2,5%
Ensino Fundamental	8,3%	10,3%	67,6%	10,3%	1,0%	2,5%
Ensino Médio	5,1%	14,7%	62,5%	14,4%	1,5%	1,8%
Ensino Superior	2,5%	14,9%	56,2%	15,9%	7,0%	3,5%
PEA	4,9%	13,7%	62,9%	12,8%	3,1%	2,6%
Não PEA	5,9%	13,4%	60,9%	15,8%	2,0%	2,0%

Se as eleições para Prefeito de Salvador fossem hoje e os candidatos fossem esses, em quem o(a) Sr(a) votaria?



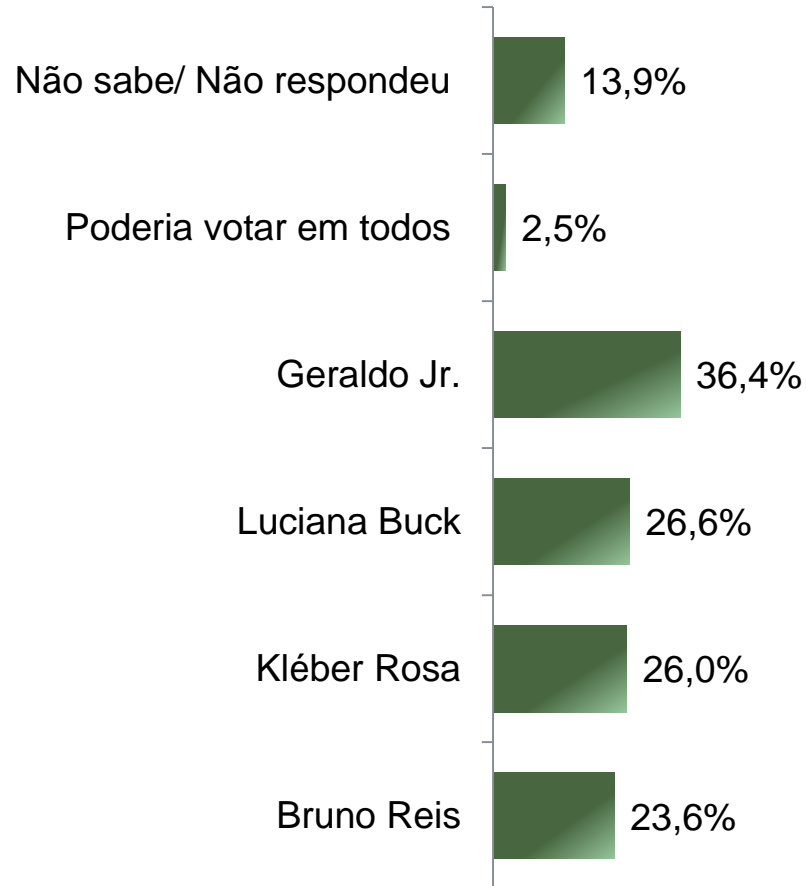
Rejeição Eleitoral – Prefeito

ESTIMULADA – RM*

De acordo com a Resolução-TSE n.º 23.600/2019, essa pesquisa está registrada no Tribunal Superior Eleitoral sob o n.º BA-02254/2024 para o cargo de Prefeito.

9

**Cada entrevistado poderia citar mais de 1 (um) candidato*



BASE: Eleitores do município de Salvador (800)

Se as eleições para Prefeito de Salvador fossem hoje em qual/ quais desses candidatos o(a) Sr(a) NÃO VOTARIA DE JEITO NENHUM?



Avaliação da Administração Municipal

De acordo com a Resolução-TSE n.º 23.600/2019, essa pesquisa está registrada no Tribunal Superior Eleitoral sob o n.º BA-02254/2024 para o cargo de Prefeito.

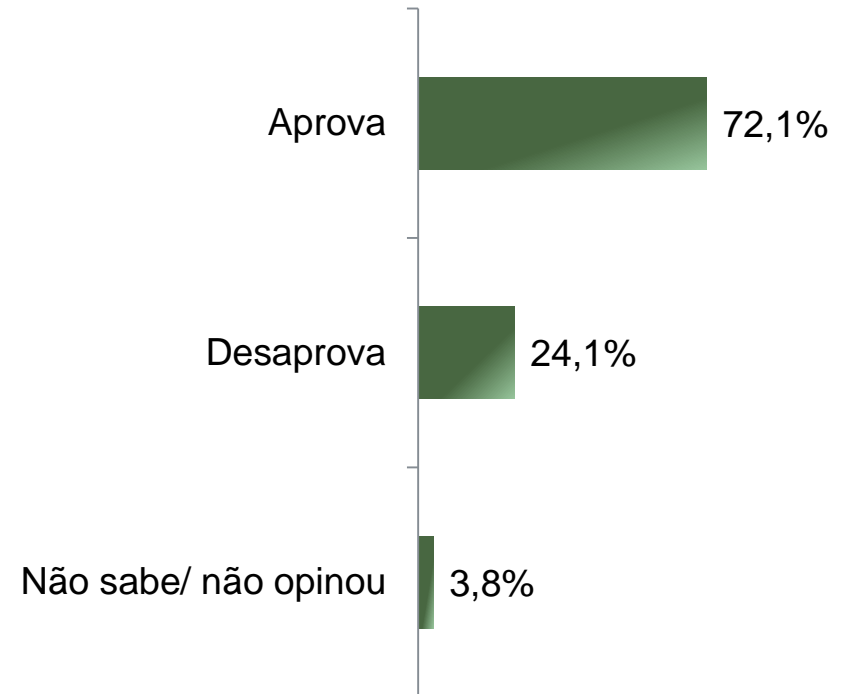
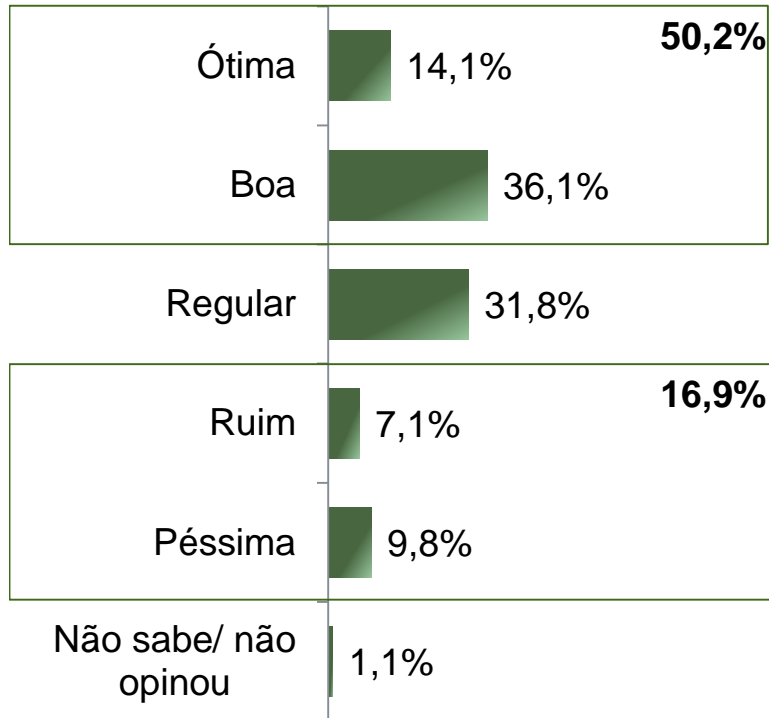


Avaliação e Aprovação da administração do Prefeito Bruno Reis

ESTIMULADA

De acordo com a Resolução-TSE n.º 23.600/2019, essa pesquisa está registrada no Tribunal Superior Eleitoral sob o n.º BA-02254/2024 para o cargo de Prefeito.

11



BASE: Eleitores do município de Salvador (800)

A administração do Prefeito Bruno Reis está sendo ótima, boa, regular, ruim ou péssima?
De uma maneira geral, o(a) Sr(a) diria que aprova ou desaprova a administração do Prefeito Bruno Reis, até o momento?



Avaliação e Aprovação da administração do Prefeito Bruno Reis

COMPARATIVO

De acordo com a Resolução-TSE n.º 23.600/2019, essa pesquisa está registrada no Tribunal Superior Eleitoral sob o n.º BA-02254/2024 para o cargo de Prefeito.

12

	Março 2023	Janeiro 2024	Março 2024
Ótima	7,5%	16,7%	14,1%
Boa	35,1%	32,7%	36,1%
Regular	38,9%	33,8%	31,8%
Ruim	6,1%	6,7%	7,1%
Péssima	11,2%	8,6%	9,8%
Não sabe/ não opinou	1,2%	1,5%	1,1%

	Março 2023	Janeiro 2024	Março 2024
Aprova	68,0%	72,8%	72,1%
Desaprova	26,1%	22,4%	24,1%
Não sabe/ não opinou	5,8%	4,7%	3,8%

BASE: Eleitores do município de Salvador

A administração do Prefeito Bruno Reis está sendo ótima, boa, regular, ruim ou péssima?
De uma maneira geral, o(a) Sr(a) diria que aprova ou desaprova a administração do Prefeito Bruno Reis, até o momento?



Aprovação da administração do Prefeito Bruno Reis

ESTIMULADA

De acordo com a Resolução-TSE n.º 23.600/2019, essa pesquisa está registrada no Tribunal Superior Eleitoral sob o n.º BA-02254/2024 para o cargo de Prefeito.

13

	Aprova	Desaprova	Não sabe/ não opinou
Masculino	72,7%	23,8%	3,6%
Feminino	71,7%	24,4%	3,9%
De 16 a 24 anos	78,9%	15,6%	5,6%
De 25 a 34 anos	72,5%	24,8%	2,6%
De 35 a 44 anos	74,3%	21,9%	3,8%
De 45 a 59 anos	69,2%	26,6%	4,2%
60 anos ou mais	69,4%	27,5%	3,1%
Ensino Fundamental	76,0%	21,6%	2,5%
Ensino Médio	72,4%	23,0%	4,6%
Ensino Superior	67,7%	28,9%	3,5%
PEA	72,9%	23,9%	3,1%
Não PEA	70,4%	24,5%	5,1%

De uma maneira geral, o(a) Sr(a) diria que aprova ou desaprova a administração do Prefeito Bruno Reis, até o momento?



Avaliação da Administração Estadual

De acordo com a Resolução-TSE n.º 23.600/2019, essa pesquisa está registrada no Tribunal Superior Eleitoral sob o n.º BA-02254/2024 para o cargo de Prefeito.

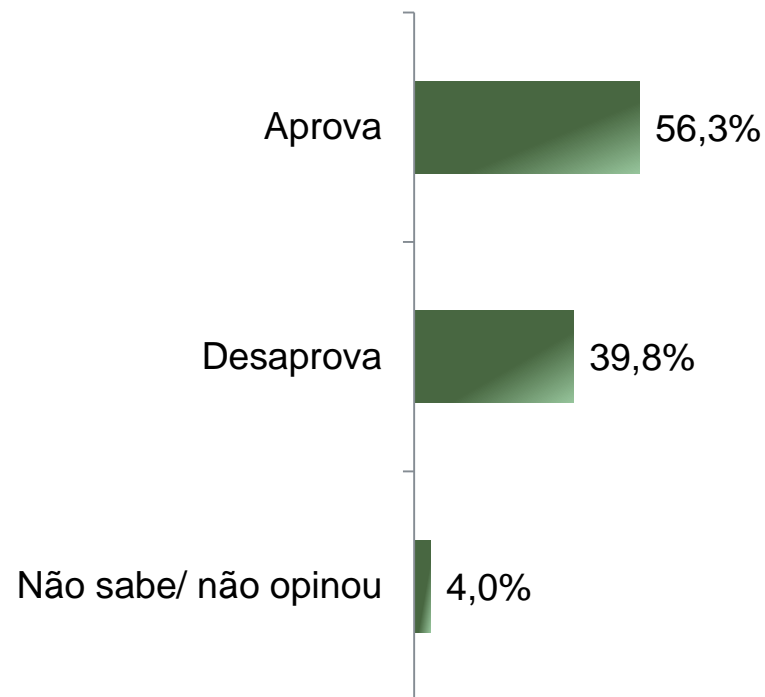
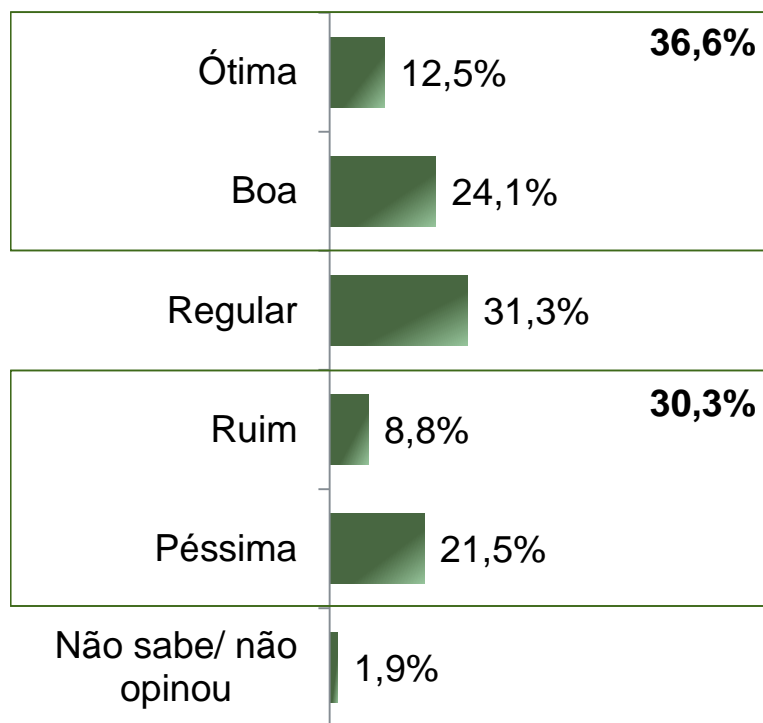


Avaliação e Aprovação da administração do Governador Jerônimo Rodrigues

ESTIMULADA

De acordo com a Resolução-TSE n.º 23.600/2019, essa pesquisa está registrada no Tribunal Superior Eleitoral sob o n.º BA-02254/2024 para o cargo de Prefeito.

15



BASE: Eleitores do município de Salvador (800)

A administração do Governador Jerônimo Rodrigues está sendo ótima, boa, regular, ruim ou péssima?
De uma maneira geral, o(a) Sr(a) diria que aprova ou desaprova a administração do Governador Jerônimo Rodrigues, até o momento?



Avaliação e Aprovação da administração do Governador Jerônimo Rodrigues

COMPARATIVO

De acordo com a Resolução-TSE n.º 23.600/2019, essa pesquisa está registrada no Tribunal Superior Eleitoral sob o n.º BA-02254/2024 para o cargo de Prefeito.

16

	Março 2023	Janeiro 2024	Março 2024
Ótima	8,3%	12,2%	12,5%
Boa	29,1%	28,1%	24,1%
Regular	29,7%	32,0%	31,3%
Ruim	9,1%	10,6%	8,8%
Péssima	16,8%	14,8%	21,5%
Não sabe/ não opinou	7,0%	2,2%	1,9%

	Março 2023	Janeiro 2024	Março 2024
Aprova	55,5%	59,1%	56,3%
Desaprova	34,3%	35,3%	39,8%
Não sabe/ não opinou	10,2%	5,6%	4,0%

BASE: Eleitores do município de Salvador

A administração do Governador Jerônimo Rodrigues está sendo ótima, boa, regular, ruim ou péssima?
De uma maneira geral, o(a) Sr(a) diria que aprova ou desaprova a administração do Governador Jerônimo Rodrigues, até o momento?



Aprovação da administração do Governador Jerônimo Rodrigues

ESTIMULADA

De acordo com a Resolução-TSE n.º 23.600/2019, essa pesquisa está registrada no Tribunal Superior Eleitoral sob o n.º BA-02254/2024 para o cargo de Prefeito.

17

	Aprova	Desaprova	Não sabe/ não opinou
Masculino	57,2%	40,3%	2,5%
Feminino	55,5%	39,3%	5,3%
De 16 a 24 anos	52,2%	44,4%	3,3%
De 25 a 34 anos	52,3%	43,1%	4,6%
De 35 a 44 anos	50,8%	43,7%	5,5%
De 45 a 59 anos	62,6%	34,1%	3,3%
60 anos ou mais	60,0%	36,9%	3,1%
Ensino Fundamental	63,7%	34,3%	2,0%
Ensino Médio	54,4%	40,8%	4,8%
Ensino Superior	52,2%	43,3%	4,5%
PEA	54,1%	42,0%	3,8%
Não PEA	60,9%	34,8%	4,3%

De uma maneira geral, o(a) Sr(a) diria que aprova ou desaprova a administração do Governador Jerônimo Rodrigues, até o momento?



Avaliação da Administração Federal

De acordo com a Resolução-TSE n.º 23.600/2019, essa pesquisa está registrada no Tribunal Superior Eleitoral sob o n.º BA-02254/2024 para o cargo de Prefeito.

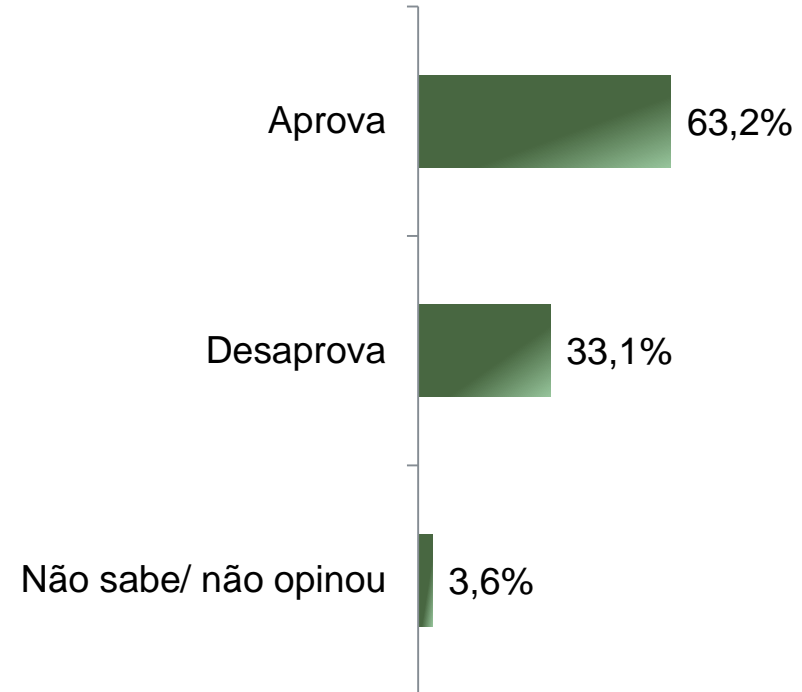
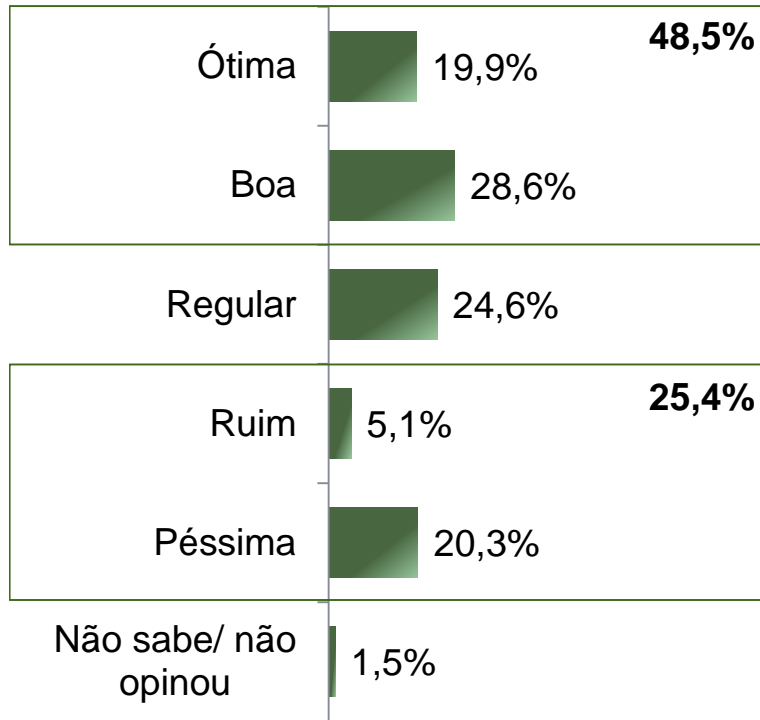


Avaliação e Aprovação da administração do Presidente Lula

ESTIMULADA

De acordo com a Resolução-TSE n.º 23.600/2019, essa pesquisa está registrada no Tribunal Superior Eleitoral sob o n.º BA-02254/2024 para o cargo de Prefeito.

19



BASE: Eleitores do município de Salvador (800)

A administração do Presidente Lula está sendo ótima, boa, regular, ruim ou péssima?
De uma maneira geral, o(a) Sr(a) diria que aprova ou desaprova a administração do Presidente Lula, até o momento?



Avaliação e Aprovação da administração do Presidente Lula

COMPARATIVO

De acordo com a Resolução-TSE n.º 23.600/2019, essa pesquisa está registrada no Tribunal Superior Eleitoral sob o n.º BA-02254/2024 para o cargo de Prefeito.

20

	Março 2023	Janeiro 2024	Março 2024
Ótima	23,8%	23,4%	19,9%
Boa	29,5%	28,8%	28,6%
Regular	22,0%	25,6%	24,6%
Ruim	5,0%	5,7%	5,1%
Péssima	17,2%	15,0%	20,3%
Não sabe/ não opinou	2,6%	1,5%	1,5%

	Março 2023	Janeiro 2024	Março 2024
Aprova	67,4%	67,0%	63,2%
Desaprova	27,2%	29,3%	33,1%
Não sabe/ não opinou	5,3%	3,7%	3,6%

BASE: Eleitores do município de Salvador

A administração do Presidente Lula está sendo ótima, boa, regular, ruim ou péssima?
De uma maneira geral, o(a) Sr(a) diria que aprova ou desaprova a administração do Presidente Lula, até o momento?



Aprovação da administração do Presidente Lula

ESTIMULADA

De acordo com a Resolução-TSE n.º 23.600/2019, essa pesquisa está registrada no Tribunal Superior Eleitoral sob o n.º BA-02254/2024 para o cargo de Prefeito.

21

	Aprova	Desaprova	Não sabe/ não opinou
Masculino	60,2%	37,3%	2,5%
Feminino	65,8%	29,7%	4,6%
De 16 a 24 anos	67,8%	28,9%	3,3%
De 25 a 34 anos	64,1%	32,0%	3,9%
De 35 a 44 anos	63,4%	33,3%	3,3%
De 45 a 59 anos	64,5%	32,7%	2,8%
60 anos ou mais	58,1%	36,9%	5,0%
Ensino Fundamental	66,7%	29,4%	3,9%
Ensino Médio	63,0%	33,4%	3,5%
Ensino Superior	60,2%	36,3%	3,5%
PEA	63,3%	33,8%	2,9%
Não PEA	63,2%	31,6%	5,1%

De uma maneira geral, o(a) Sr(a) diria que aprova ou desaprova a administração do Presidente Lula, até o momento?





Obrigado pela atenção!