

De acordo com a Resolução-TSE n.º 23.600/2019, essa pesquisa está registrada no Tribunal Superior Eleitoral sob o n.º RJ-00779/2024 para o cargo de Prefeito.



Pesquisa de Opinião Pública Município de Nilópolis

Account Manager: Murilo Hidalgo

Metodologia

De acordo com a Resolução-TSE n.º 23.600/2019, essa pesquisa está registrada no Tribunal Superior Eleitoral sob o n.º RJ-00779/2024 para o cargo de Prefeito.



Metodologia

De acordo com a Resolução-TSE n.º 23.600/2019, essa pesquisa está registrada no Tribunal Superior Eleitoral sob o n.º RJ-00779/2024 para o cargo de Prefeito.

3

Curitiba, 22 de março de 2024

Objetivo

Pesquisa de opinião pública realizada no município de Nilópolis com o objetivo de consultar à população sobre a situação eleitoral para o Executivo Municipal em 2024.

Abrangência

Município de Nilópolis.

Coleta de dados

Coleta de dados realizada através de entrevistas pessoais, entre os dias 16 e 21 de março de 2024

Amostragem

A amostra é representativa da população da área pesquisada e foi selecionada em duas etapas. Na primeira etapa realizou-se um sorteio probabilístico das localidades onde as entrevistas foram realizadas através do método PPT (Probabilidade Proporcional ao Tamanho), considerando a população residente nas localidades como base para essa seleção. Na segunda etapa, a seleção dentro da localidade, foi feita utilizando-se quotas amostrais proporcionais, em função das seguintes variáveis: gênero, faixa etária, escolaridade e renda domiciliar mensal.

Tamanho da Amostra e Margem de Erro

Para a realização desta pesquisa foi utilizada uma amostra de 680 eleitores. Tal amostra representativa do município de Nilópolis atinge um grau de confiança de 95,0% para uma margem estimada de erro de aproximadamente 3,8 pontos percentuais para os resultados gerais.

Auditoria e Qualidade

Coleta de dados realizada por equipe especializada e treinada pela Paraná Pesquisas, com experiência em pesquisas de opinião. O trabalho de cada entrevistador foi auditado em aproximadamente 20,0% para a garantia da qualidade dos dados coletados.



Situação Eleitoral para o Executivo Municipal


De acordo com a Resolução-TSE n.º 23.600/2019, essa pesquisa está registrada no Tribunal Superior Eleitoral sob o n.º RJ-00779/2024 para o cargo de Prefeito.



De acordo com a Resolução-TSE n.º 23.600/2019, essa pesquisa está registrada no Tribunal Superior Eleitoral sob o n.º RJ-00779/2024 para o cargo de Prefeito.

Situação Eleitoral – Prefeito

ESPONTÂNEA



BASE: Eleitores do município de Nilópolis (680)

Se as eleições para Prefeito de Nilópolis fossem hoje, em quem o(a) Sr(a) votaria?

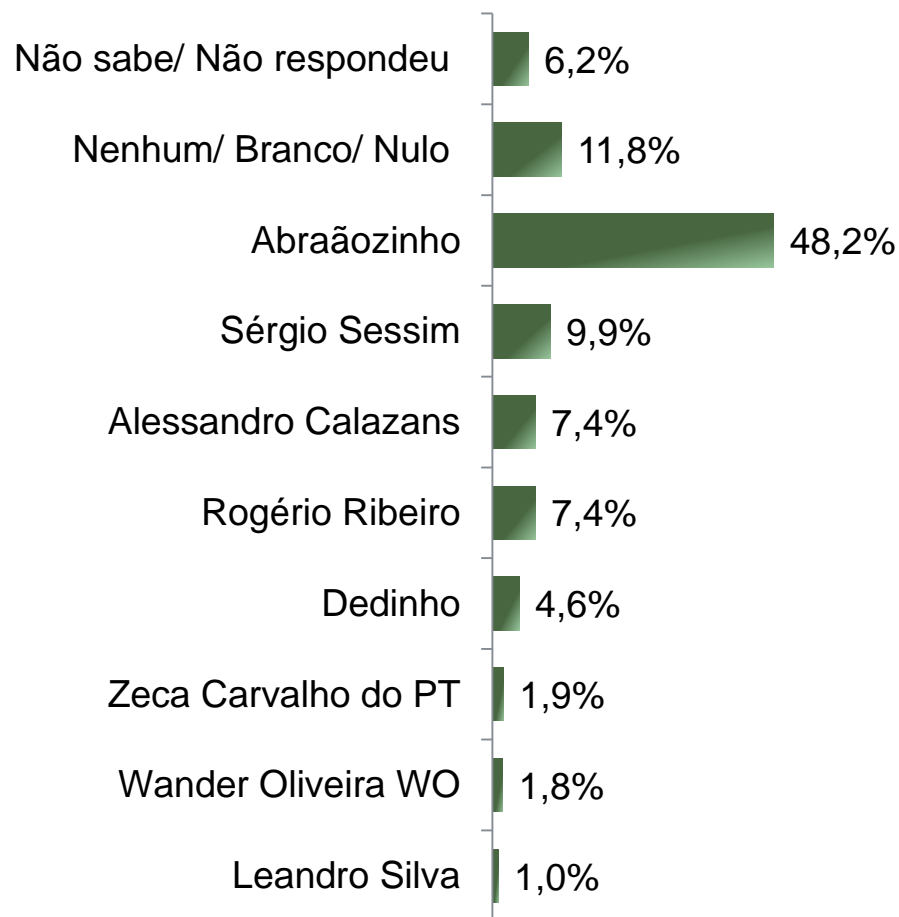


Situação Eleitoral – Prefeito

ESTIMULADA – Cenário 1

De acordo com a Resolução-TSE n.º 23.600/2019, essa pesquisa está registrada no Tribunal Superior Eleitoral sob o n.º RJ-00779/2024 para o cargo de Prefeito.

8



BASE: Eleitores do município de Nilópolis (680)

Se as eleições para Prefeito de Nilópolis fossem hoje e os candidatos fossem esses, em quem o(a) Sr(a) votaria?



Situação Eleitoral – Prefeito

ESTIMULADA – Cenário 1

De acordo com a Resolução-TSE n.º 23.600/2019, essa pesquisa está registrada no Tribunal Superior Eleitoral sob o n.º RJ-00779/2024 para o cargo de Prefeito.

7

	Não sabe/ Não respondeu	Nenhum/ Branco/ Nulo	Abraãozinho	Sérgio Sessim	Alessandro Calazans	Rogério Ribeiro	Dedinho	Zeca Carvalho do PT	Wander Oliveira WO	Leandro Silva
Masculino	5,9%	12,7%	46,1%	11,8%	6,2%	8,2%	3,9%	2,3%	2,3%	0,7%
Feminino	6,4%	11,0%	50,0%	8,3%	8,3%	6,7%	5,1%	1,6%	1,3%	1,3%
De 16 a 24 anos	8,0%	5,3%	52,0%	6,7%	6,7%	10,7%	5,3%	1,3%	1,3%	2,7%
De 25 a 34 anos	7,3%	10,5%	54,8%	8,1%	4,0%	8,1%	2,4%	2,4%	1,6%	0,8%
De 35 a 44 anos	3,1%	12,6%	51,2%	8,7%	8,7%	7,1%	3,9%	1,6%	3,1%	0,0%
De 45 a 59 anos	6,8%	11,9%	44,9%	13,6%	7,4%	6,3%	4,0%	2,3%	2,3%	0,6%
60 anos ou mais	6,2%	14,6%	43,3%	9,6%	9,0%	6,7%	6,7%	1,7%	0,6%	1,7%
Ensino Fundamental	5,1%	11,5%	47,9%	10,1%	9,2%	5,5%	5,5%	2,8%	0,9%	1,4%
Ensino Médio	7,3%	10,6%	47,7%	9,1%	5,8%	9,1%	5,2%	1,8%	2,4%	0,9%
Ensino Superior	5,2%	14,9%	50,0%	11,2%	8,2%	6,0%	1,5%	0,7%	1,5%	0,7%
PEA	6,2%	12,2%	48,5%	10,7%	7,2%	7,0%	3,2%	1,7%	2,2%	1,0%
Não PEA	6,1%	11,2%	47,8%	8,6%	7,6%	7,9%	6,5%	2,2%	1,1%	1,1%

Se as eleições para Prefeito de Nilópolis fossem hoje e os candidatos fossem esses, em quem o(a) Sr(a) votaria?

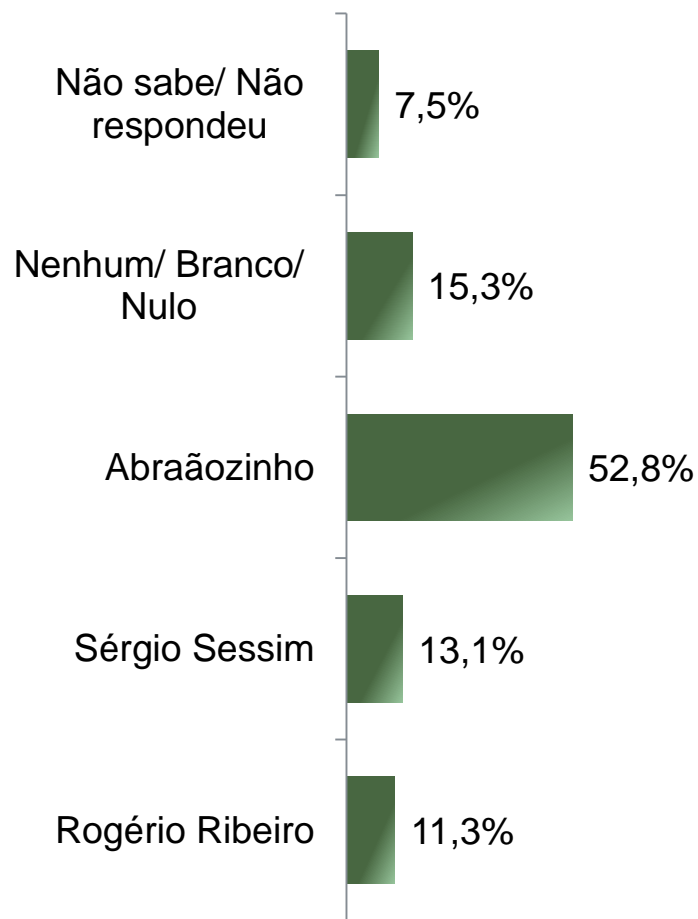


Situação Eleitoral – Prefeito

ESTIMULADA – Cenário 2

De acordo com a Resolução-TSE n.º 23.600/2019, essa pesquisa está registrada no Tribunal Superior Eleitoral sob o n.º RJ-00779/2024 para o cargo de Prefeito.

8



BASE: Eleitores do município de Nilópolis (680)

Se as eleições para Prefeito de Nilópolis fossem hoje e os candidatos AGORA fossem esses, em quem o(a) Sr(a) votaria?



Situação Eleitoral – Prefeito

ESTIMULADA – Cenário 2

De acordo com a Resolução-TSE n.º 23.600/2019, essa pesquisa está registrada no Tribunal Superior Eleitoral sob o n.º RJ-00779/2024 para o cargo de Prefeito.

9

	Não sabe/ Não respondeu	Nenhum/ Branco/ Nulo	Abraãozinho	Sérgio Sessim	Rogério Ribeiro
Masculino	6,9%	17,0%	50,3%	14,1%	11,8%
Feminino	8,0%	13,9%	54,8%	12,3%	11,0%
De 16 a 24 anos	5,3%	10,7%	60,0%	12,0%	12,0%
De 25 a 34 anos	8,9%	12,1%	58,1%	10,5%	10,5%
De 35 a 44 anos	7,9%	15,7%	54,3%	12,6%	9,4%
De 45 a 59 anos	6,8%	15,3%	51,1%	17,0%	9,7%
60 anos ou mais	7,9%	19,1%	46,6%	11,8%	14,6%
Ensino Fundamental	6,0%	16,6%	53,0%	12,4%	12,0%
Ensino Médio	8,2%	13,4%	53,5%	12,8%	12,2%
Ensino Superior	8,2%	17,9%	50,7%	14,9%	8,2%
PEA	7,7%	16,2%	53,2%	13,4%	9,5%
Não PEA	7,2%	14,0%	52,2%	12,6%	14,0%

Se as eleições para Prefeito de Nilópolis fossem hoje e os candidatos AGORA fossem esses, em quem o(a) Sr(a) votaria?

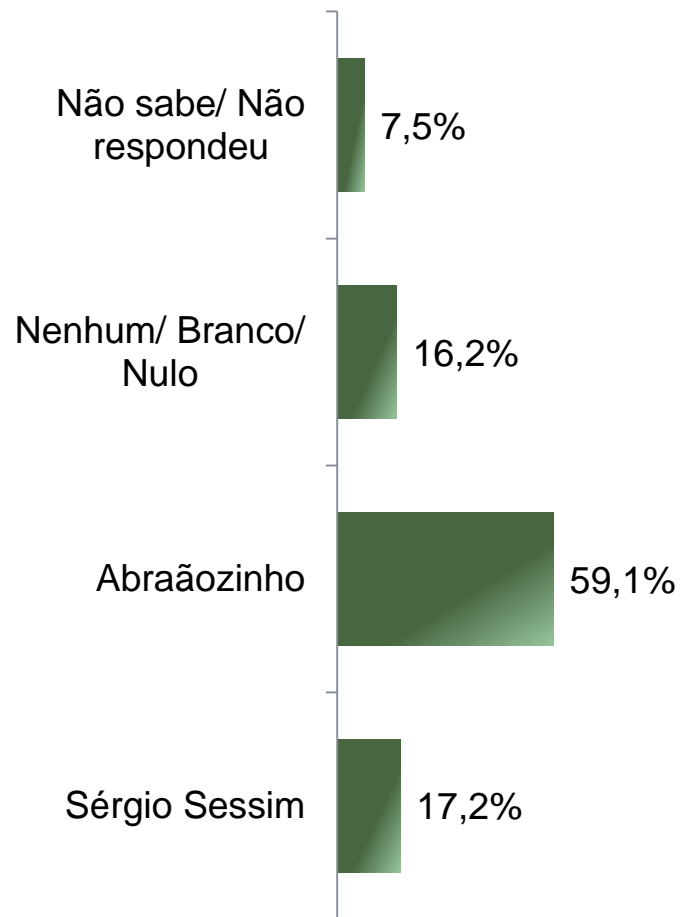


Situação Eleitoral – Prefeito

ESTIMULADA – Cenário 3

De acordo com a Resolução-TSE n.º 23.600/2019, essa pesquisa está registrada no Tribunal Superior Eleitoral sob o n.º RJ-00779/2024 para o cargo de Prefeito.

10



BASE: Eleitores do município de Nilópolis (680)

Se as eleições para Prefeito de Nilópolis fossem hoje e os candidatos fossem Abraãozinho e Sérgio Sessim, em quem o(a) Sr(a) votaria?



Situação Eleitoral – Prefeito

ESTIMULADA – Cenário 3

De acordo com a Resolução-TSE n.º 23.600/2019, essa pesquisa está registrada no Tribunal Superior Eleitoral sob o n.º RJ-00779/2024 para o cargo de Prefeito.

11

	Não sabe/ Não respondeu	Nenhum/ Branco/ Nulo	Abraãozinho	Sérgio Sessim
Masculino	8,2%	17,3%	54,2%	20,3%
Feminino	7,0%	15,2%	63,1%	14,7%
De 16 a 24 anos	6,7%	8,0%	70,7%	14,7%
De 25 a 34 anos	8,9%	11,3%	65,3%	14,5%
De 35 a 44 anos	5,5%	17,3%	59,8%	17,3%
De 45 a 59 anos	6,3%	18,2%	55,7%	19,9%
60 anos ou mais	9,6%	20,2%	52,8%	17,4%
Ensino Fundamental	5,5%	18,4%	59,4%	16,6%
Ensino Médio	8,2%	14,0%	61,1%	16,7%
Ensino Superior	9,0%	17,9%	53,7%	19,4%
PEA	7,0%	16,4%	59,2%	17,4%
Não PEA	8,3%	15,8%	59,0%	16,9%

Se as eleições para Prefeito de Nilópolis fossem hoje e os candidatos fossem Abraãozinho e Sérgio Sessim, em quem o(a) Sr(a) votaria?

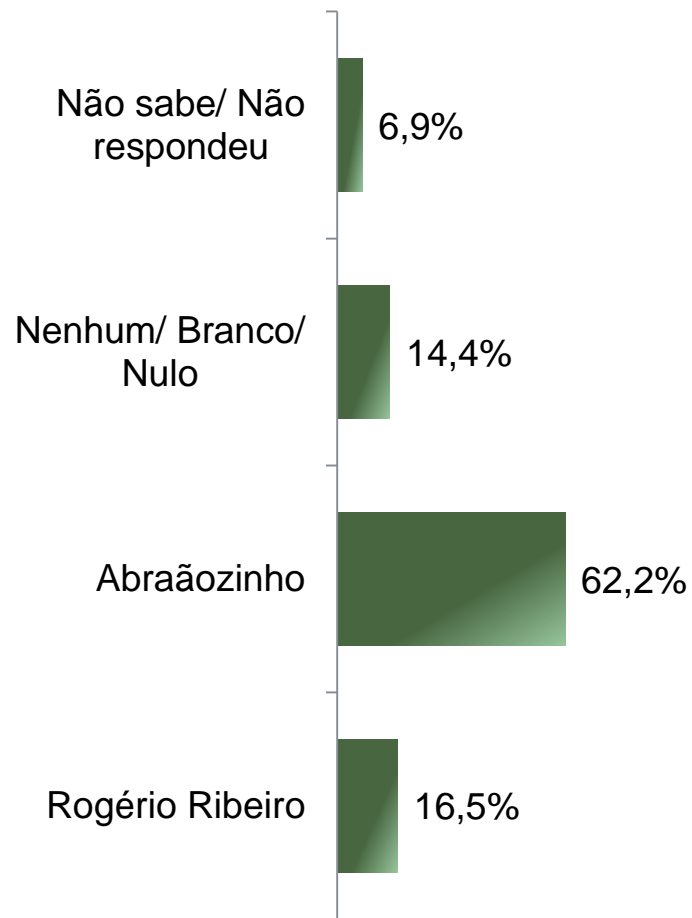


Situação Eleitoral – Prefeito

ESTIMULADA – Cenário 4

De acordo com a Resolução-TSE n.º 23.600/2019, essa pesquisa está registrada no Tribunal Superior Eleitoral sob o n.º RJ-00779/2024 para o cargo de Prefeito.

12



BASE: Eleitores do município de Nilópolis (680)

Se as eleições para Prefeito de Nilópolis fossem hoje e os candidatos fossem Abraãozinho e Rogério Ribeiro, em quem o(a) Sr(a) votaria?



De acordo com a Resolução-TSE n.º 23.600/2019, essa pesquisa está registrada no Tribunal Superior Eleitoral sob o n.º RJ-00779/2024 para o cargo de Prefeito.

Situação Eleitoral – Prefeito

ESTIMULADA – Cenário 4

	Não sabe/ Não respondeu	Nenhum/ Branco/ Nulo	Abraãozinho	Rogério Ribeiro
Masculino	6,5%	17,0%	58,8%	17,6%
Feminino	7,2%	12,3%	65,0%	15,5%
De 16 a 24 anos	6,7%	6,7%	65,3%	21,3%
De 25 a 34 anos	8,1%	10,5%	69,4%	12,1%
De 35 a 44 anos	7,1%	14,2%	64,6%	14,2%
De 45 a 59 anos	5,1%	17,6%	62,5%	14,8%
60 anos ou mais	7,9%	17,4%	53,9%	20,8%
Ensino Fundamental	5,5%	16,1%	61,8%	16,6%
Ensino Médio	7,3%	12,2%	63,5%	17,0%
Ensino Superior	8,2%	17,2%	59,7%	14,9%
PEA	6,5%	14,7%	63,7%	15,2%
Não PEA	7,6%	14,0%	60,1%	18,3%

Se as eleições para Prefeito de Nilópolis fossem hoje e os candidatos fossem Abraãozinho e Rogério Ribeiro, em quem o(a) Sr(a) votaria?

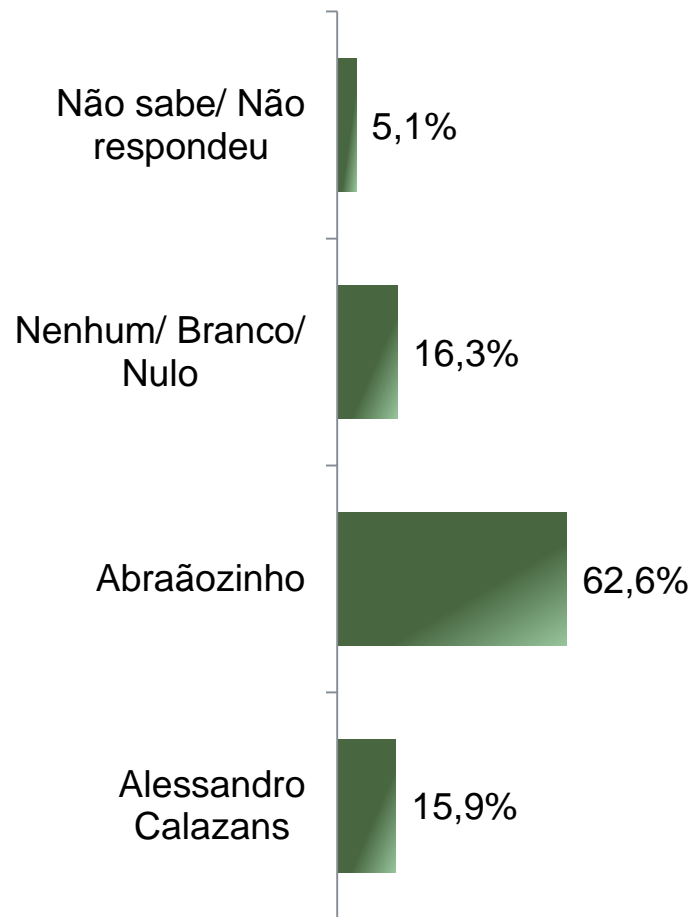


Situação Eleitoral – Prefeito

ESTIMULADA – Cenário 5

De acordo com a Resolução-TSE n.º 23.600/2019, essa pesquisa está registrada no Tribunal Superior Eleitoral sob o n.º RJ-00779/2024 para o cargo de Prefeito.

14



BASE: Eleitores do município de Nilópolis (680)

Se as eleições para Prefeito de Nilópolis fossem hoje e os candidatos fossem Abraãozinho e Alessandro Calazans, em quem o(a) Sr(a) votaria?



Situação Eleitoral – Prefeito

ESTIMULADA – Cenário 5

De acordo com a Resolução-TSE n.º 23.600/2019, essa pesquisa está registrada no Tribunal Superior Eleitoral sob o n.º RJ-00779/2024 para o cargo de Prefeito.

15

	Não sabe/ Não respondeu	Nenhum/ Branco/ Nulo	Abraãozinho	Alessandro Calazans
Masculino	6,2%	17,0%	60,5%	16,3%
Feminino	4,3%	15,8%	64,4%	15,5%
De 16 a 24 anos	4,0%	8,0%	70,7%	17,3%
De 25 a 34 anos	7,3%	12,9%	68,5%	11,3%
De 35 a 44 anos	4,7%	14,2%	64,6%	16,5%
De 45 a 59 anos	4,0%	19,9%	61,9%	14,2%
60 anos ou mais	5,6%	20,2%	54,5%	19,7%
Ensino Fundamental	4,6%	16,6%	60,8%	18,0%
Ensino Médio	5,8%	15,5%	64,1%	14,6%
Ensino Superior	4,5%	17,9%	61,9%	15,7%
PEA	4,7%	16,7%	64,2%	14,4%
Não PEA	5,8%	15,8%	60,4%	18,0%

Se as eleições para Prefeito de Nilópolis fossem hoje e os candidatos fossem Abraãozinho e Alessandro Calazans, em quem o(a) Sr(a) votaria?

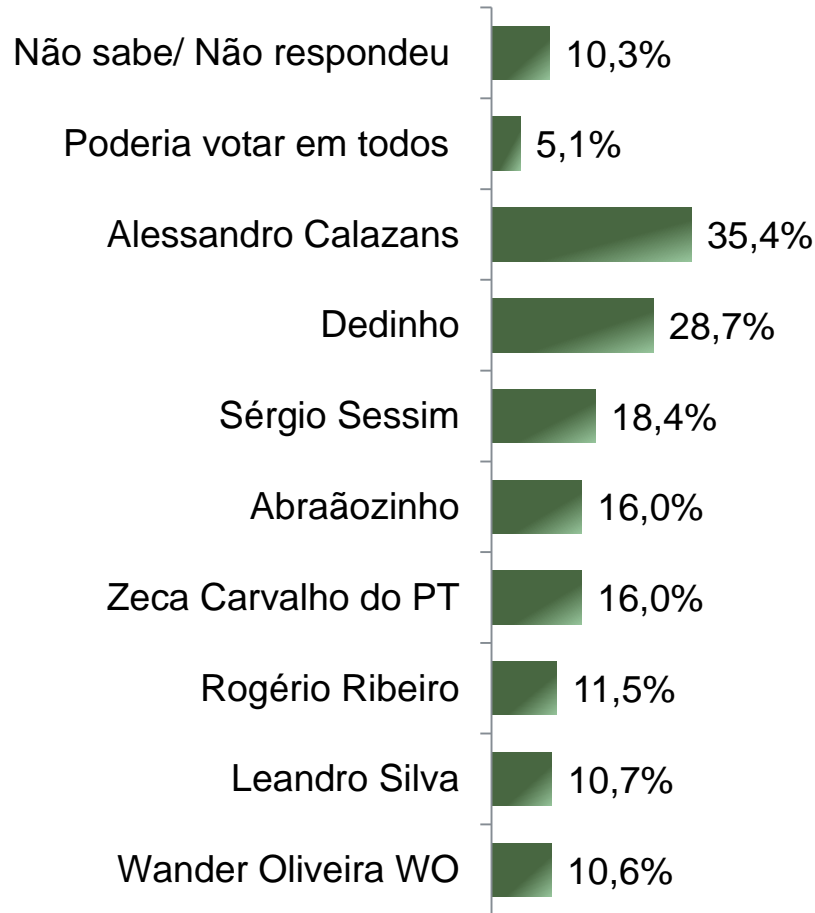


De acordo com a Resolução-TSE n.º 23.600/2019, essa pesquisa está registrada no Tribunal Superior Eleitoral sob o n.º RJ-00779/2024 para o cargo de Prefeito.

Rejeição Eleitoral – Prefeito

ESTIMULADA – RM*

*Cada entrevistado poderia citar mais de 1 (um) candidato



BASE: Eleitores do município de Nilópolis (680)

Se as eleições para Prefeito de Nilópolis fossem hoje em qual/ quais desses candidatos o(a) Sr(a) NÃO VOTARIA DE JEITO NENHUM?



Impacto de apoios na decisão de votar em um candidato a Prefeito

De acordo com a Resolução-TSE n.º 23.600/2019, essa pesquisa está registrada no Tribunal Superior Eleitoral sob o n.º RJ-00779/2024 para o cargo de Prefeito.



Impacto da indicação do _____ na decisão de votar em um candidato a Prefeito de Nilópolis

COMPARATIVO

De acordo com a Resolução-TSE n.º 23.600/2019, essa pesquisa está registrada no Tribunal Superior Eleitoral sob o n.º RJ-00779/2024 para o cargo de Prefeito.

18

	Com certeza votaria	Poderia votar	Jamais votaria	Não sabe/ não opinou
Ex-Presidente Jair Bolsonaro	28,4%	25,7%	40,6%	5,3%
Presidente Lula	17,2%	24,0%	53,7%	5,1%
Governador Claudio Castro	12,2%	35,1%	43,8%	8,8%

BASE: Eleitores do município de Nilópolis (680)

O(A) Sr(a) com certeza votaria, poderia votar ou jamais votaria em um candidato indicado pelo _____?





Obrigado pela atenção!