

De acordo com a Resolução-TSE n.º 23.600/2019, essa pesquisa está registrada no Tribunal Superior Eleitoral sob o n.º GO-01105/2024 para o cargo de Prefeito.



Pesquisa de Opinião Pública Município de Luziânia

Account Manager: Murilo Hidalgo

Metodologia

De acordo com a Resolução-TSE n.º 23.600/2019, essa pesquisa está registrada no Tribunal Superior Eleitoral sob o n.º GO-01105/2024 para o cargo de Prefeito.



Metodologia

De acordo com a Resolução-TSE n.º 23.600/2019, essa pesquisa está registrada no Tribunal Superior Eleitoral sob o n.º GO-011105/2024 para o cargo de Prefeito.

3

Curitiba, 05 de março de 2024

Objetivo

Pesquisa de opinião pública realizada no município de Luziânia com o objetivo de: consultar à população sobre a situação eleitoral para o Executivo Municipal em 2024 e avaliação das administrações Municipal, Estadual e Federal.

Abrangência

Município de Luziânia.

Coleta de dados

Coleta de dados realizada através de entrevistas pessoais, entre os dias 28 de fevereiro e 04 de março de 2024

Amostragem

A amostra é representativa da população da área pesquisada e foi selecionada em duas etapas. Na primeira etapa realizou-se um sorteio probabilístico das localidades onde as entrevistas foram realizadas através do método PPT (Probabilidade Proporcional ao Tamanho), considerando a população residente nas localidades como base para essa seleção. Na segunda etapa, a seleção dentro da localidade, foi feita utilizando-se quotas amostrais proporcionais, em função das seguintes variáveis: gênero, faixa etária, escolaridade e renda domiciliar mensal.

Tamanho da Amostra e Margem de Erro

Para a realização desta pesquisa foi utilizada uma amostra de 640 eleitores. Tal amostra representativa do município de Luziânia atinge um grau de confiança de 95,0% para uma margem estimada de erro de aproximadamente 4,0 pontos percentuais para os resultados gerais.

Auditoria e Qualidade

Coleta de dados realizada por equipe especializada e treinada pela Paraná Pesquisas, com experiência em pesquisas de opinião. O trabalho de cada entrevistador foi auditado em aproximadamente 20,0% para a garantia da qualidade dos dados coletados.



Situação Eleitoral para o Executivo Municipal

De acordo com a Resolução-TSE n.º 23.600/2019, essa pesquisa está registrada no Tribunal Superior Eleitoral sob o n.º GO-01105/2024 para o cargo de Prefeito.

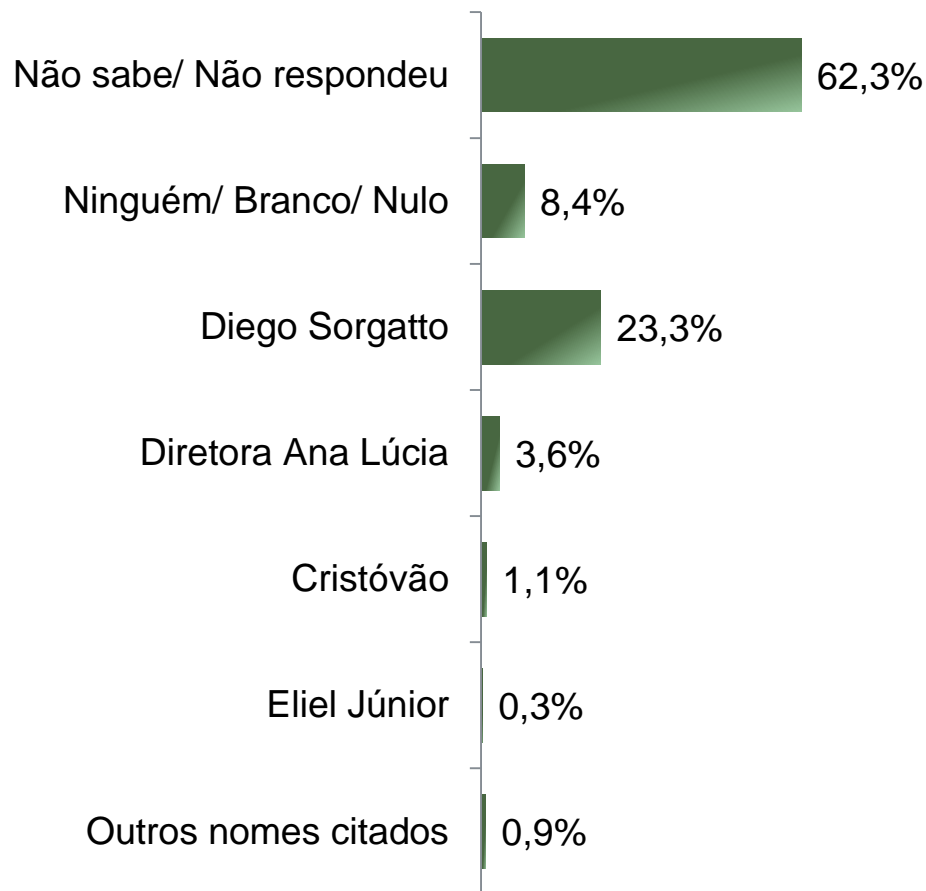


Situação Eleitoral – Prefeito

EPEONTÂNEA

De acordo com a Resolução-TSE n.º 23.600/2019, essa pesquisa está registrada no Tribunal Superior Eleitoral sob o n.º GO-01105/2024 para o cargo de Prefeito.

5



BASE: Eleitores do município de Luziânia (640)

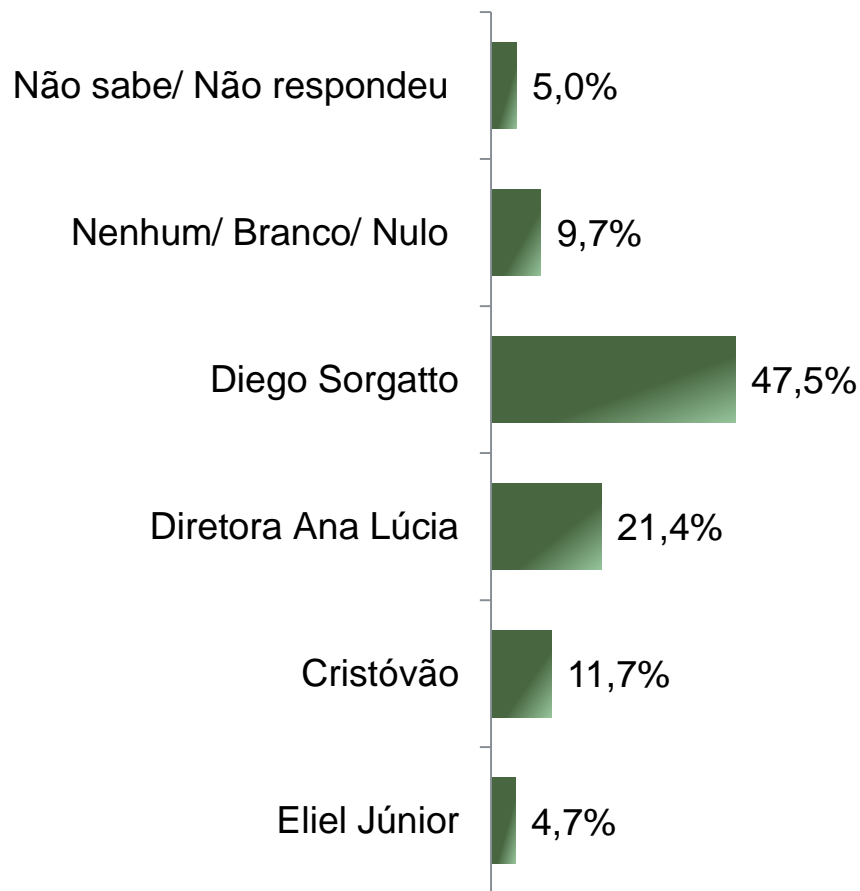
Se as eleições para Prefeito de Luziânia fossem hoje, em quem o(a) Sr(a) votaria?



De acordo com a Resolução-TSE n.º 23.600/2019, essa pesquisa está registrada no Tribunal Superior Eleitoral sob o n.º GO-01105/2024 para o cargo de Prefeito.

Situação Eleitoral – Prefeito

ESTIMULADA – Cenário 1



BASE: Eleitores do município de Luziânia (640)

Se as eleições para Prefeito de Luziânia fossem hoje e os candidatos fossem esses, em quem o(a) Sr(a) votaria?



De acordo com a Resolução-TSE n.º 23.600/2019, essa pesquisa está registrada no Tribunal Superior Eleitoral sob o n.º GO-01105/2024 para o cargo de Prefeito.

Situação Eleitoral – Prefeito

ESTIMULADA – Cenário 1

	Não sabe/ Não respondeu	Nenhum/ Branco/ Nulo	Diego Sorgatto	Diretora Ana Lúcia	Cristóvão	Eliel Júnior
Masculino	5,6%	11,3%	45,2%	20,9%	11,6%	5,3%
Feminino	4,4%	8,3%	49,6%	21,8%	11,8%	4,1%
De 16 a 24 anos	5,9%	11,8%	53,9%	17,6%	8,8%	2,0%
De 25 a 34 anos	3,4%	10,1%	50,0%	22,3%	9,5%	4,7%
De 35 a 44 anos	5,3%	8,3%	48,9%	21,8%	10,5%	5,3%
De 45 a 59 anos	6,3%	9,4%	44,4%	22,5%	12,5%	5,0%
60 anos ou mais	4,1%	9,3%	40,2%	21,6%	18,6%	6,2%
Ensino Fundamental	5,5%	11,0%	45,3%	24,2%	10,2%	3,8%
Ensino Médio	4,2%	9,1%	47,6%	21,4%	12,3%	5,5%
Ensino Superior	6,3%	8,4%	52,6%	14,7%	13,7%	4,2%
PEA	5,1%	10,2%	48,3%	20,1%	11,7%	4,6%
Não PEA	4,8%	8,8%	46,1%	23,7%	11,8%	4,8%

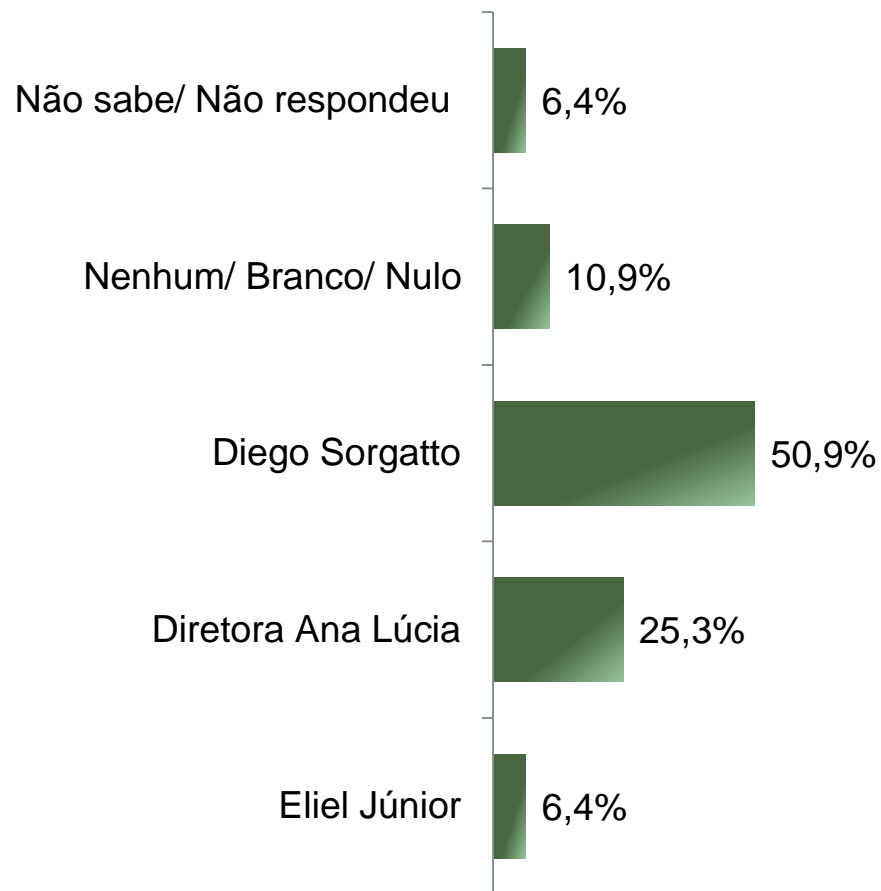
Se as eleições para Prefeito de Luziânia fossem hoje e os candidatos fossem esses, em quem o(a) Sr(a) votaria?



De acordo com a Resolução-TSE n.º 23.600/2019, essa pesquisa está registrada no Tribunal Superior Eleitoral sob o n.º GO-01105/2024 para o cargo de Prefeito.

Situação Eleitoral – Prefeito

ESTIMULADA – Cenário 2



BASE: Eleitores do município de Luziânia (640)

Se as eleições para Prefeito de Luziânia fossem hoje e os candidatos AGORA fossem esses, em quem o(a) Sr(a) votaria?



De acordo com a Resolução-TSE n.º 23.600/2019, essa pesquisa está registrada no Tribunal Superior Eleitoral sob o n.º GO-01105/2024 para o cargo de Prefeito.

Situação Eleitoral – Prefeito

ESTIMULADA – Cenário 2

	Não sabe/ Não respondeu	Nenhum/ Branco/ Nulo	Diego Sorgatto	Diretora Ana Lúcia	Eliei Júnior
Masculino	7,6%	11,3%	49,2%	24,9%	7,0%
Feminino	5,3%	10,6%	52,5%	25,7%	5,9%
De 16 a 24 anos	6,9%	11,8%	55,9%	21,6%	3,9%
De 25 a 34 anos	4,1%	10,8%	53,4%	26,4%	5,4%
De 35 a 44 anos	6,8%	11,3%	53,4%	23,3%	5,3%
De 45 a 59 anos	6,9%	10,0%	47,5%	28,7%	6,9%
60 anos ou mais	8,2%	11,3%	44,3%	24,7%	11,3%
Ensino Fundamental	7,6%	12,7%	48,7%	25,8%	5,1%
Ensino Médio	5,2%	10,0%	51,5%	25,6%	7,8%
Ensino Superior	7,4%	9,5%	54,7%	23,2%	5,3%
PEA	6,1%	11,9%	51,9%	24,3%	5,8%
Não PEA	7,0%	9,2%	49,1%	27,2%	7,5%

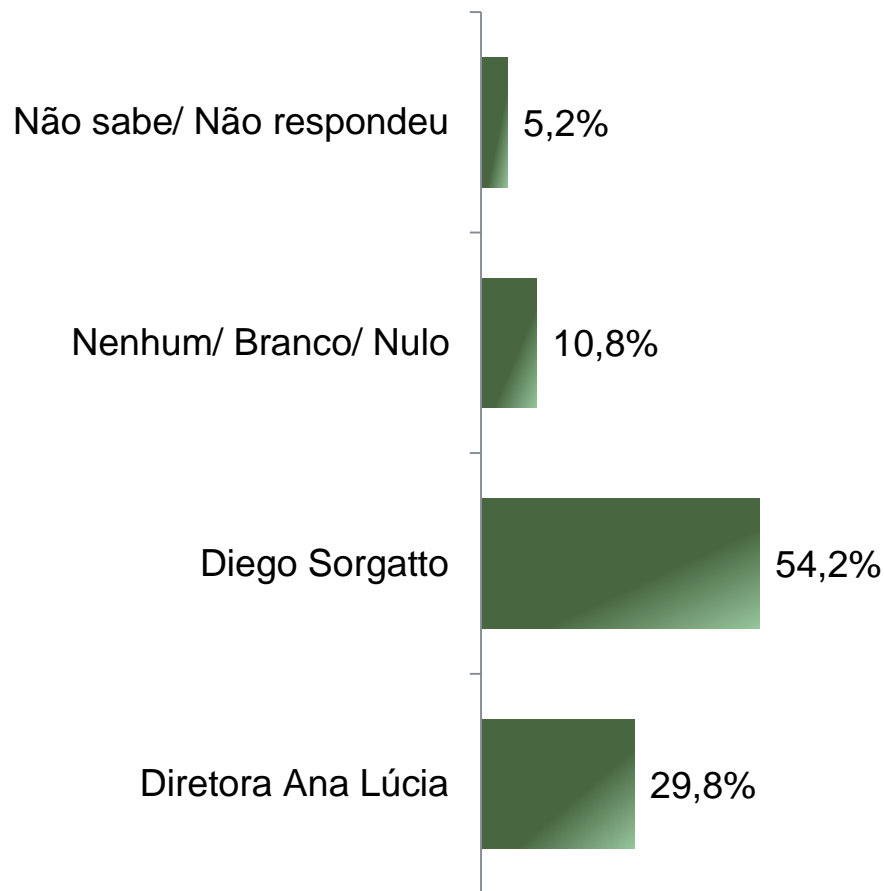
Se as eleições para Prefeito de Luziânia fossem hoje e os candidatos AGORA fossem esses, em quem o(a) Sr(a) votaria?



De acordo com a Resolução-TSE n.º 23.600/2019, essa pesquisa está registrada no Tribunal Superior Eleitoral sob o n.º GO-01105/2024 para o cargo de Prefeito.

Situação Eleitoral – Prefeito

ESTIMULADA – Cenário 3



BASE: Eleitores do município de Luziânia (640)

Se as eleições para Prefeito de Luziânia fossem hoje e os candidatos fossem somente Ana Lúcia e Diego Sorgatto, em quem o(a) Sr(a) votaria?



De acordo com a Resolução-TSE n.º 23.600/2019, essa pesquisa está registrada no Tribunal Superior Eleitoral sob o n.º GO-01105/2024 para o cargo de Prefeito.

Situação Eleitoral – Prefeito

ESTIMULADA – Cenário 3

	Não sabe/ Não respondeu	Nenhum/ Branco/ Nulo	Diego Sorgatto	Diretora Ana Lúcia
Masculino	5,3%	11,0%	53,8%	29,9%
Feminino	5,0%	10,6%	54,6%	29,8%
De 16 a 24 anos	5,9%	11,8%	57,8%	24,5%
De 25 a 34 anos	2,0%	10,8%	55,4%	31,8%
De 35 a 44 anos	5,3%	12,0%	56,4%	26,3%
De 45 a 59 anos	6,3%	9,4%	51,2%	33,1%
60 anos ou mais	7,2%	10,3%	50,5%	32,0%
Ensino Fundamental	6,4%	11,0%	50,4%	32,2%
Ensino Médio	3,9%	10,4%	56,6%	29,1%
Ensino Superior	6,3%	11,6%	55,8%	26,3%
PEA	4,6%	12,1%	55,1%	28,2%
Não PEA	6,1%	8,3%	52,6%	32,9%

Se as eleições para Prefeito de Luziânia fossem hoje e os candidatos fossem somente Ana Lúcia e Diego Sorgatto, em quem o(a) Sr(a) votaria?



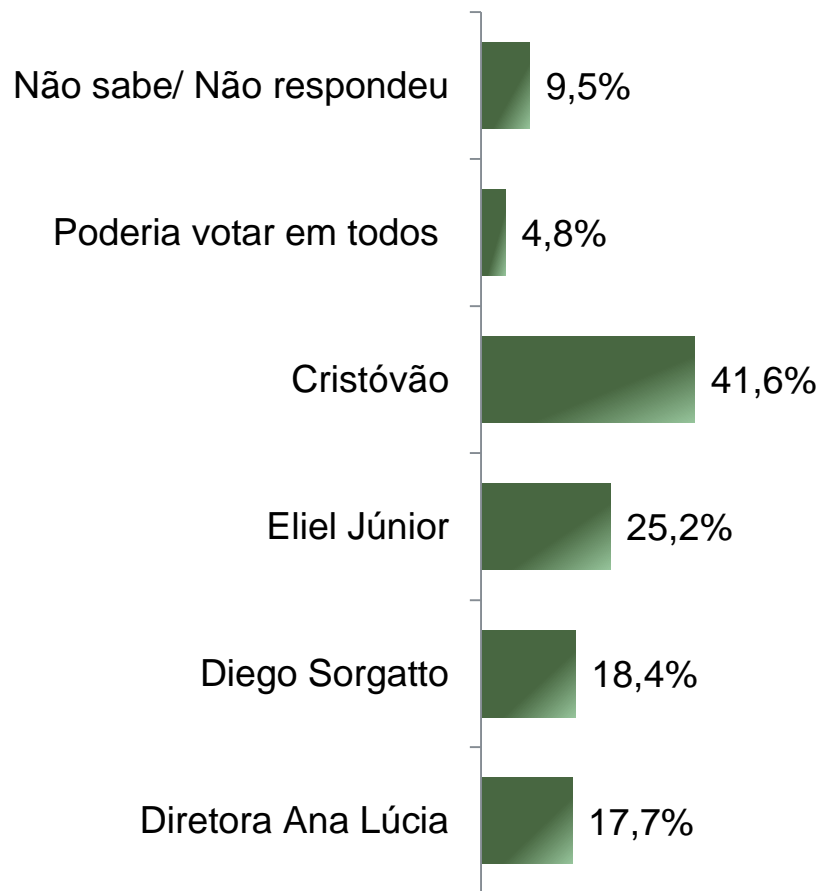
Rejeição Eleitoral – Prefeito

ESTIMULADA – RM*

De acordo com a Resolução-TSE n.º 23.600/2019, essa pesquisa está registrada no Tribunal Superior Eleitoral sob o n.º GO-01105/2024 para o cargo de Prefeito.

12

**Cada entrevistado poderia citar mais de 1 (um) candidato*



BASE: Eleitores do município de Luziânia (640)

Se as eleições para Prefeito de Luziânia fossem hoje em qual/ quais desses candidatos o(a) Sr(a) NÃO VOTARIA DE JEITO NENHUM?



Impacto de apoios na decisão de votar em um candidato a Prefeito

De acordo com a Resolução-TSE n.º 23.600/2019, essa pesquisa está registrada no Tribunal Superior Eleitoral sob o n.º GO-01105/2024 para o cargo de Prefeito.



Impacto da indicação do _____ na decisão de votar em um candidato a Prefeito de Luziânia

ESTIMULADA

De acordo com a Resolução-TSE n.º 23.600/2019, essa pesquisa está registrada no Tribunal Superior Eleitoral sob o n.º GO-01105/2024 para o cargo de Prefeito.

14

	Com certeza votaria	Poderia votar	Jamais votaria	Não sabe/ não opinou
Ex-Presidente Jair Bolsonaro	39,2%	20,9%	36,4%	3,4%
Governador Ronaldo Caiado	34,5%	41,1%	19,1%	5,3%
Presidente Lula	16,9%	20,0%	59,5%	3,6%

BASE: Eleitores do município de Luziânia (640)

O(A) Sr(a) com certeza votaria, poderia votar ou jamais votaria em um candidato indicado pelo _____?



Avaliação da Administração Municipal

De acordo com a Resolução-TSE n.º 23.600/2019, essa pesquisa está registrada no Tribunal Superior Eleitoral sob o n.º GO-01105/2024 para o cargo de Prefeito.

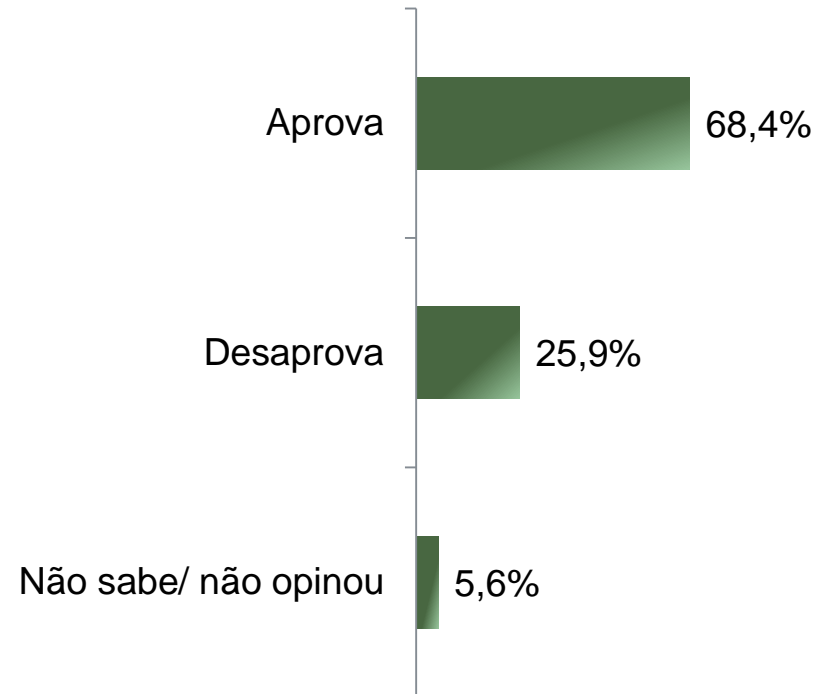
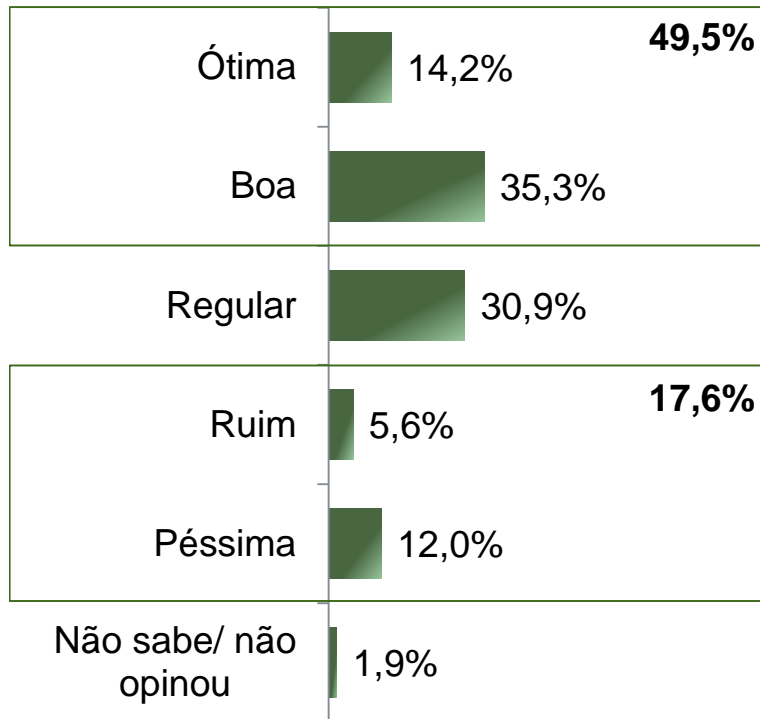


Avaliação e Aprovação da administração do Prefeito Diego Sorgatto

ESTIMULADA

De acordo com a Resolução-TSE n.º 23.600/2019, essa pesquisa está registrada no Tribunal Superior Eleitoral sob o n.º GO-01105/2024 para o cargo de Prefeito.

16



BASE: Eleitores do município de Luziânia (640)

A administração do Prefeito Diego Sorgatto está sendo ótima, boa, regular, ruim ou péssima?
De uma maneira geral, o(a) Sr(a) diria que aprova ou desaprova a administração do Prefeito Diego Sorgatto, até o momento?



Aprovação da administração do Prefeito Diego Sorgatto

ESTIMULADA

De acordo com a Resolução-TSE n.º 23.600/2019, essa pesquisa está registrada no Tribunal Superior Eleitoral sob o n.º GO-01105/2024 para o cargo de Prefeito.

17

	Aprova	Desaprova	Não sabe/ não opinou
Masculino	67,4%	27,6%	5,0%
Feminino	69,3%	24,5%	6,2%
De 16 a 24 anos	75,5%	15,7%	8,8%
De 25 a 34 anos	68,9%	26,4%	4,7%
De 35 a 44 anos	65,4%	28,6%	6,0%
De 45 a 59 anos	67,5%	28,1%	4,4%
60 anos ou mais	66,0%	28,9%	5,2%
Ensino Fundamental	69,1%	25,4%	5,5%
Ensino Médio	66,7%	27,8%	5,5%
Ensino Superior	72,6%	21,1%	6,3%
PEA	68,7%	26,0%	5,3%
Não PEA	68,0%	25,9%	6,1%

De uma maneira geral, o(a) Sr(a) diria que aprova ou desaprova a administração do Prefeito Diego Sorgatto, até o momento?



Avaliação da Administração Estadual

De acordo com a Resolução-TSE n.º 23.600/2019, essa pesquisa está registrada no Tribunal Superior Eleitoral sob o n.º GO-01105/2024 para o cargo de Prefeito.

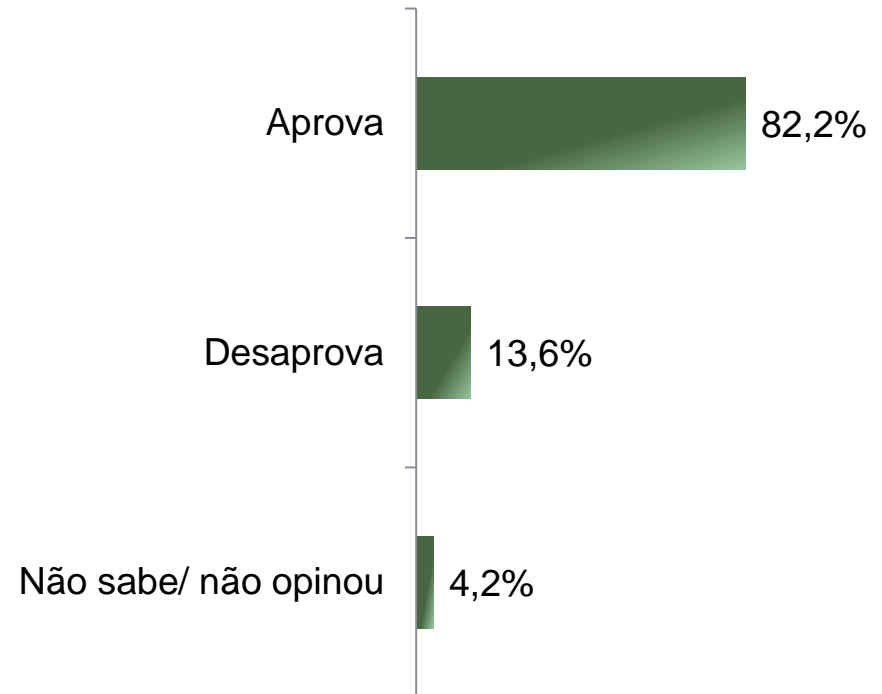
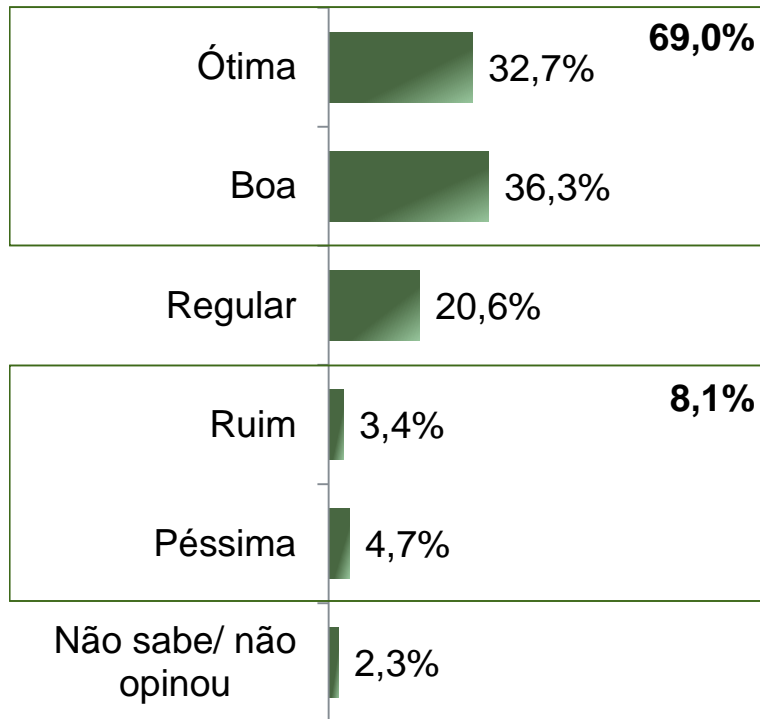


Avaliação e Aprovação da administração do Governador Ronaldo Caiado

ESTIMULADA

De acordo com a Resolução-TSE n.º 23.600/2019, essa pesquisa está registrada no Tribunal Superior Eleitoral sob o n.º GO-01105/2024 para o cargo de Prefeito.

19



BASE: Eleitores do município de Luziânia (640)

A administração do Governador Ronaldo Caiado está sendo ótima, boa, regular, ruim ou péssima?
De uma maneira geral, o(a) Sr(a) diria que aprova ou desaprova a administração do Governador Ronaldo Caiado, até o momento?



Aprovação da administração do Governador Ronaldo Caiado

ESTIMULADA

De acordo com a Resolução-TSE n.º 23.600/2019, essa pesquisa está registrada no Tribunal Superior Eleitoral sob o n.º GO-01105/2024 para o cargo de Prefeito.

20

	Aprova	Desaprova	Não sabe/ não opinou
Masculino	82,1%	14,6%	3,3%
Feminino	82,3%	12,7%	5,0%
De 16 a 24 anos	81,4%	13,7%	4,9%
De 25 a 34 anos	80,4%	14,2%	5,4%
De 35 a 44 anos	85,0%	12,0%	3,0%
De 45 a 59 anos	81,3%	15,0%	3,8%
60 anos ou mais	83,5%	12,4%	4,1%
Ensino Fundamental	80,1%	14,8%	5,1%
Ensino Médio	83,5%	12,6%	3,9%
Ensino Superior	83,2%	13,7%	3,2%
PEA	82,0%	13,1%	4,9%
Não PEA	82,5%	14,5%	3,1%

De uma maneira geral, o(a) Sr(a) diria que aprova ou desaprova a administração do Governador Ronaldo Caiado, até o momento?



Avaliação da Administração Federal

De acordo com a Resolução-TSE n.º 23.600/2019, essa pesquisa está registrada no Tribunal Superior Eleitoral sob o n.º GO-01105/2024 para o cargo de Prefeito.

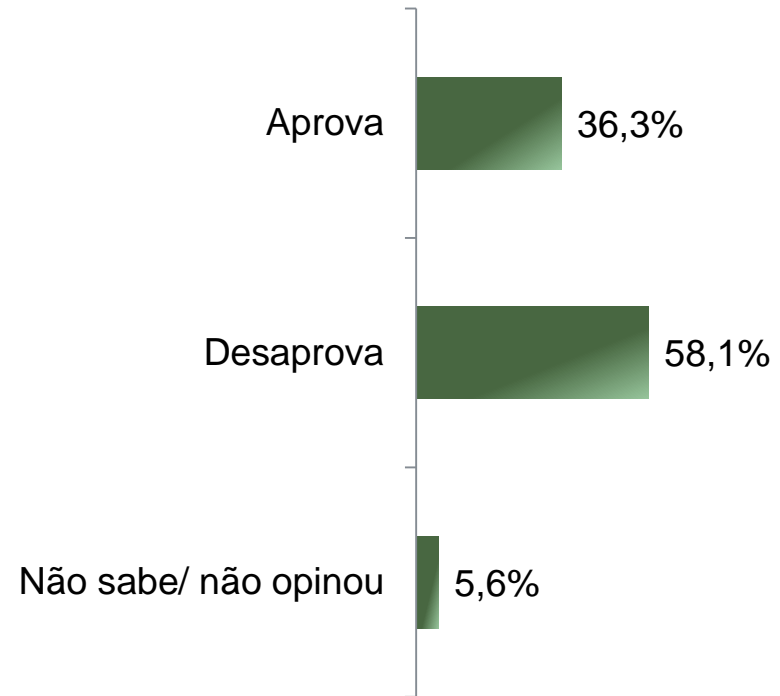
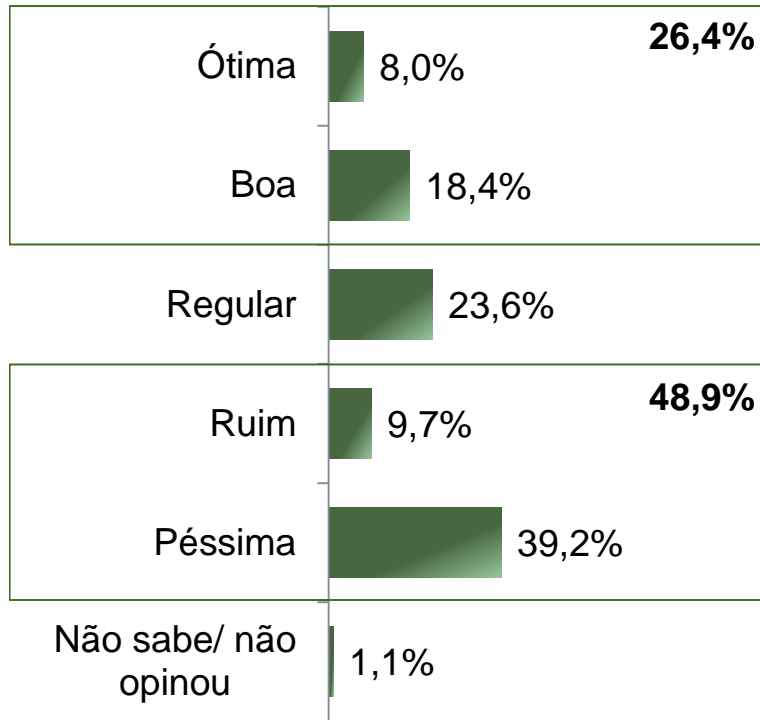


Avaliação e Aprovação da administração do Presidente Lula

ESTIMULADA

De acordo com a Resolução-TSE n.º 23.600/2019, essa pesquisa está registrada no Tribunal Superior Eleitoral sob o n.º GO-01105/2024 para o cargo de Prefeito.

22



BASE: Eleitores do município de Luziânia (640)

A administração do Presidente Lula está sendo ótima, boa, regular, ruim ou péssima?
De uma maneira geral, o(a) Sr(a) diria que aprova ou desaprova a administração do Presidente Lula, até o momento?



Aprovação da administração do Presidente Lula

ESTIMULADA

De acordo com a Resolução-TSE n.º 23.600/2019, essa pesquisa está registrada no Tribunal Superior Eleitoral sob o n.º GO-01105/2024 para o cargo de Prefeito.

23

	Aprova	Desaprova	Não sabe/ não opinou
Masculino	35,9%	60,5%	3,7%
Feminino	36,6%	56,0%	7,4%
De 16 a 24 anos	41,2%	51,0%	7,8%
De 25 a 34 anos	31,8%	63,5%	4,7%
De 35 a 44 anos	32,3%	62,4%	5,3%
De 45 a 59 anos	35,0%	60,0%	5,0%
60 anos ou mais	45,4%	48,5%	6,2%
Ensino Fundamental	44,9%	47,5%	7,6%
Ensino Médio	33,7%	61,8%	4,5%
Ensino Superior	23,2%	72,6%	4,2%
PEA	33,5%	61,7%	4,9%
Não PEA	41,2%	51,8%	7,0%

De uma maneira geral, o(a) Sr(a) diria que aprova ou desaprova a administração do Presidente Lula, até o momento?





Obrigado pela atenção!