

De acordo com a Resolução-TSE n.º 23.600/2019, essa pesquisa está registrada no Tribunal Superior Eleitoral sob o n.º CE-01878/2024 para o cargo de Prefeito.



## Pesquisa de Opinião Pública Município de Fortaleza

---

Account Manager: Murilo Hidalgo

# Metodologia

De acordo com a Resolução-TSE n.º 23.600/2019, essa pesquisa está registrada no Tribunal Superior Eleitoral sob o n.º CE-01878/2024 para o cargo de Prefeito.



# Metodologia

De acordo com a Resolução-TSE n.º 23.600/2019, essa pesquisa está registrada no Tribunal Superior Eleitoral sob o n.º CE-01878/2024 para o cargo de Prefeito.

Curitiba, 28 de março de 2024

## Objetivo

Pesquisa de opinião pública realizada no município de Fortaleza com o objetivo de: consultar à população sobre a situação eleitoral para o Executivo Municipal em 2024 e avaliação das administrações Municipal, Estadual e Federal.

## Abrangência

Município de Fortaleza

## Coleta de dados

Coleta de dados realizada através de entrevistas pessoais, entre os dias 22 e 27 de março de 2024

## Amostragem

A amostra é representativa da população da área pesquisada e foi selecionada em duas etapas. Na primeira etapa realizou-se um sorteio probabilístico das localidades onde as entrevistas foram realizadas através do método PPT (Probabilidade Proporcional ao Tamanho), considerando a população residente nas localidades como base para essa seleção. Na segunda etapa, a seleção dentro da localidade, foi feita utilizando-se quotas amostrais proporcionais, em função das seguintes variáveis: gênero, faixa etária, escolaridade e renda domiciliar mensal.

## Tamanho da Amostra e Margem de Erro

Para a realização desta pesquisa foi utilizada uma amostra de 800 eleitores. Tal amostra representativa do município de Fortaleza atinge um grau de confiança de 95,0% para uma margem estimada de erro de aproximadamente 3,5 pontos percentuais para os resultados gerais.

## Auditoria e Qualidade

Coleta de dados realizada por equipe especializada e treinada pela Paraná Pesquisas, com experiência em pesquisas de opinião. O trabalho de cada entrevistador foi auditado em aproximadamente 20,0% para a garantia da qualidade dos dados coletados.



# Situação Eleitoral para o Executivo Municipal

De acordo com a Resolução-TSE n.º 23.600/2019, essa pesquisa está registrada no Tribunal Superior Eleitoral sob o n.º CE-01878/2024 para o cargo de Prefeito.

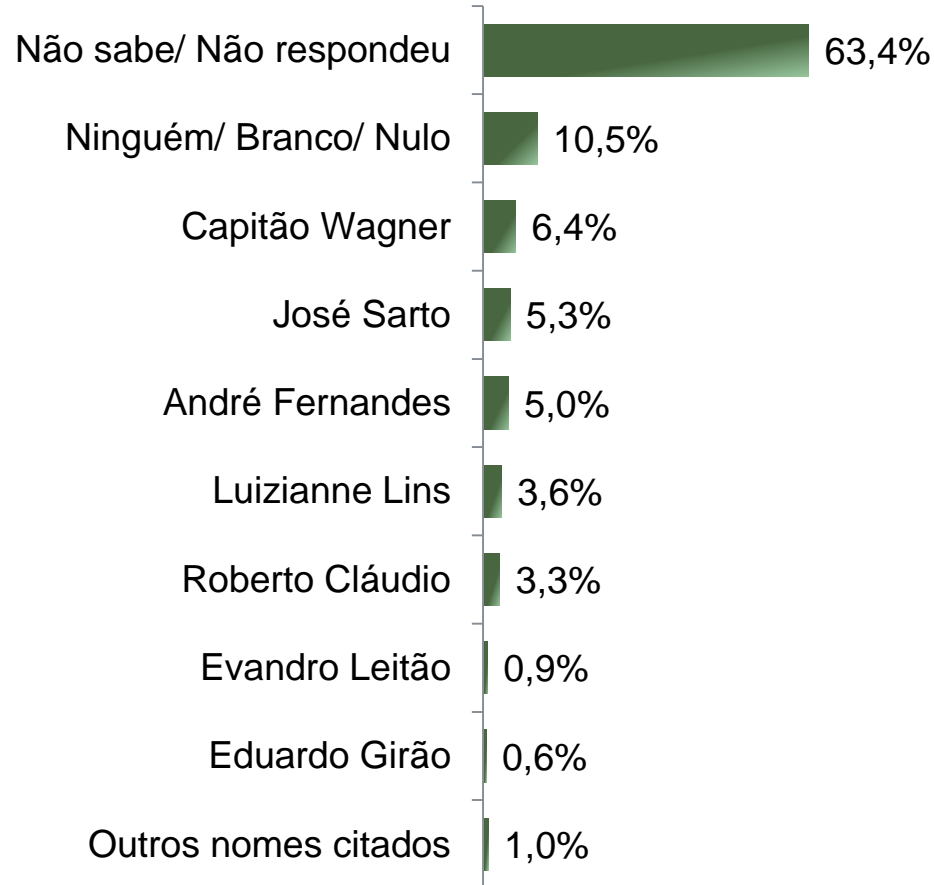


# Situação Eleitoral – Prefeito

## ESPONTÂNEA

De acordo com a Resolução-TSE n.º 23.600/2019, essa pesquisa está registrada no Tribunal Superior Eleitoral sob o n.º CE-01878/2024 para o cargo de Prefeito.

5



BASE: Eleitores do município de Fortaleza (800)

Se as eleições para Prefeito de Fortaleza fossem hoje, em quem o(a) Sr(a) votaria?

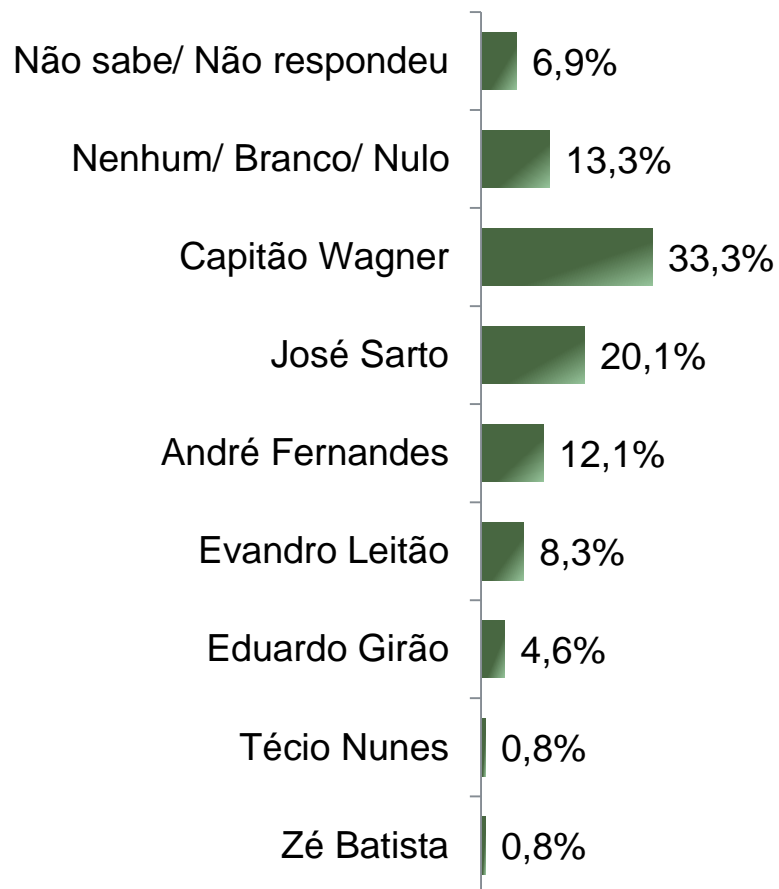


# Situação Eleitoral – Prefeito

## ESTIMULADA – Cenário 1

De acordo com a Resolução-TSE n.º 23.600/2019, essa pesquisa está registrada no Tribunal Superior Eleitoral sob o n.º CE-01878/2024 para o cargo de Prefeito.

6



BASE: Eleitores do município de Fortaleza (800)

Se as eleições para Prefeito de Fortaleza fossem hoje e os candidatos fossem esses, em quem o(a) Sr(a) votaria?



# Situação Eleitoral – Prefeito

## COMPARATIVO – Cenário 1

De acordo com a Resolução-TSE n.º 23.600/2019, essa pesquisa está registrada no Tribunal Superior Eleitoral sob o n.º CE-01878/2024 para o cargo de Prefeito.

7

	Janeiro 2024	Março 2024
Não sabe/ Não respondeu	6,3%	6,9%
Nenhum/ Branco/ Nulo	10,3%	13,3%
Capitão Wagner	38,5%	33,3%
José Sarto	21,8%	20,1%
André Fernandes	9,1%	12,1%
Evandro Leitão	6,5%	8,3%
Eduardo Girão	5,3%	4,6%
Técio Nunes	-	0,8%
Zé Batista	0,8%	0,8%
Adelita Monteiro	1,0%	-
Chico Malta	0,6%	-

BASE: Eleitores do município de Fortaleza

Se as eleições para Prefeito de Fortaleza fossem hoje e os candidatos fossem esses, em quem o(a) Sr(a) votaria?



De acordo com a Resolução-TSE n.º 23.600/2019, essa pesquisa está registrada no Tribunal Superior Eleitoral sob o n.º CE-01878/2024 para o cargo de Prefeito.

# Situação Eleitoral – Prefeito

## ESTIMULADA – Cenário 1

	Não sabe/ Não respondeu	Nenhum/ Branco/ Nulo	Capitão Wagner	José Sarto	André Fernandes	Evandro Leitão	Eduardo Girão	Técio Nunes	Zé Batista
Masculino	3,3%	11,6%	32,0%	20,7%	16,0%	8,0%	6,6%	0,8%	0,8%
Feminino	9,8%	14,6%	34,2%	19,6%	8,9%	8,4%	3,0%	0,7%	0,7%
De 16 a 24 anos	6,2%	12,4%	32,0%	28,9%	11,3%	7,2%	1,0%	0,0%	1,0%
De 25 a 34 anos	8,2%	9,4%	31,8%	21,8%	15,3%	7,1%	4,7%	1,2%	0,6%
De 35 a 44 anos	6,8%	13,6%	30,1%	17,6%	15,9%	8,5%	5,1%	1,1%	1,1%
De 45 a 59 anos	7,7%	13,5%	37,2%	16,9%	10,6%	8,2%	4,3%	0,5%	1,0%
60 anos ou mais	4,7%	17,3%	34,0%	20,0%	6,7%	10,0%	6,7%	0,7%	0,0%
Ensino Fundamental	8,3%	14,0%	41,7%	18,9%	6,1%	7,0%	1,8%	1,3%	0,9%
Ensino Médio	7,1%	13,9%	32,2%	18,3%	13,6%	9,0%	4,6%	0,3%	1,1%
Ensino Superior	4,9%	11,2%	25,9%	24,9%	16,1%	8,3%	7,8%	1,0%	0,0%
PEA	6,5%	13,5%	32,4%	19,4%	14,0%	7,4%	5,1%	0,6%	1,1%
Não PEA	7,7%	12,8%	34,8%	21,6%	8,4%	9,9%	3,7%	1,1%	0,0%

Se as eleições para Prefeito de Fortaleza fossem hoje e os candidatos fossem esses, em quem o(a) Sr(a) votaria?



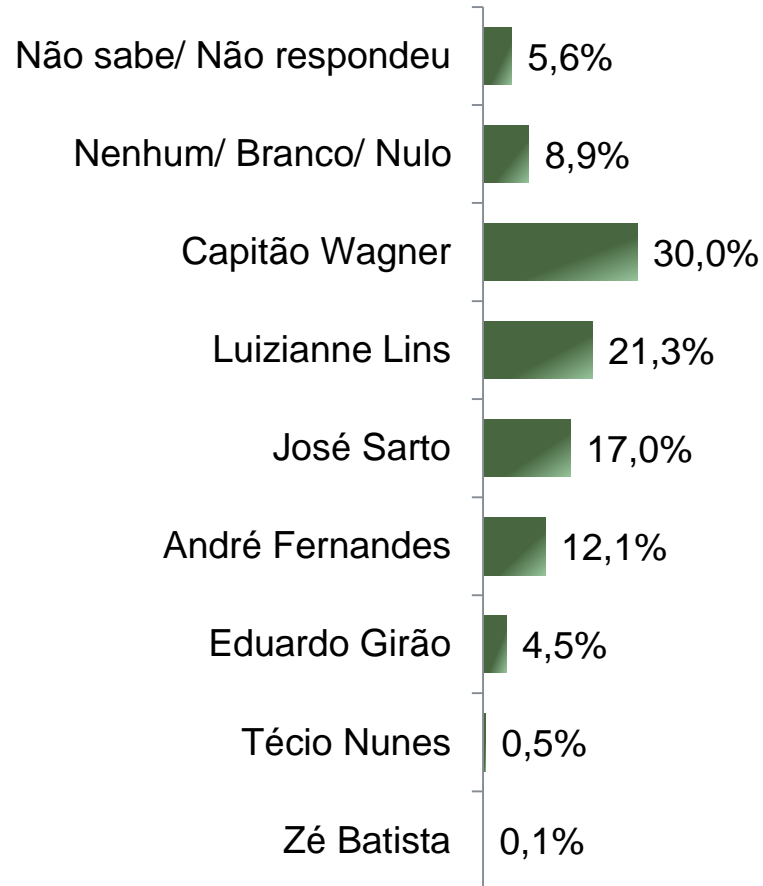


# Situação Eleitoral – Prefeito

## ESTIMULADA – Cenário 2

De acordo com a Resolução-TSE n.º 23.600/2019, essa pesquisa está registrada no Tribunal Superior Eleitoral sob o n.º CE-01878/2024 para o cargo de Prefeito.

9



BASE: Eleitores do município de Fortaleza (800)

Se as eleições para Prefeito de Fortaleza fossem hoje e os candidatos AGORA fossem esses, em quem o(a) Sr(a) votaria?



# Situação Eleitoral – Prefeito

## COMPARATIVO – Cenário 2

De acordo com a Resolução-TSE n.º 23.600/2019, essa pesquisa está registrada no Tribunal Superior Eleitoral sob o n.º CE-01878/2024 para o cargo de Prefeito.

10

	Janeiro 2024	Março 2024
Não sabe/ Não respondeu	4,1%	5,6%
Nenhum/ Branco/ Nulo	6,9%	8,9%
Capitão Wagner	35,6%	30,0%
Luizianne Lins	20,8%	21,3%
José Sarto	17,5%	17,0%
André Fernandes	9,3%	12,1%
Eduardo Girão	4,8%	4,5%
Técio Nunes	-	0,5%
Zé Batista	0,3%	0,1%
Adelita Monteiro	0,5%	-
Chico Malta	0,3%	-

BASE: Eleitores do município de Fortaleza

Se as eleições para Prefeito de Fortaleza fossem hoje e os candidatos AGORA fossem esses, em quem o(a) Sr(a) votaria?



De acordo com a Resolução-TSE n.º 23.600/2019, essa pesquisa está registrada no Tribunal Superior Eleitoral sob o n.º CE-01878/2024 para o cargo de Prefeito.

# Situação Eleitoral – Prefeito

## ESTIMULADA – Cenário 2

	Não sabe/ Não respondeu	Nenhum/ Branco/ Nulo	Capitão Wagner	Luizianne Lins	José Sarto	André Fernandes	Eduardo Girão	Técio Nunes	Zé Batista
Masculino	3,0%	8,3%	30,1%	16,0%	18,0%	16,9%	6,6%	0,8%	0,3%
Feminino	7,8%	9,4%	29,9%	25,6%	16,2%	8,2%	2,7%	0,2%	0,0%
De 16 a 24 anos	5,2%	8,2%	27,8%	20,6%	25,8%	11,3%	1,0%	0,0%	0,0%
De 25 a 34 anos	6,5%	7,6%	28,8%	17,1%	18,8%	15,3%	4,7%	1,2%	0,0%
De 35 a 44 anos	5,7%	8,0%	27,8%	23,9%	12,5%	15,9%	5,1%	0,6%	0,6%
De 45 a 59 anos	6,3%	9,2%	33,8%	20,8%	15,0%	11,1%	3,9%	0,0%	0,0%
60 anos ou mais	4,0%	11,3%	30,0%	24,0%	17,3%	6,0%	6,7%	0,7%	0,0%
Ensino Fundamental	7,0%	9,6%	35,5%	20,2%	18,0%	6,1%	1,8%	1,3%	0,4%
Ensino Médio	5,2%	9,5%	29,7%	22,3%	15,3%	13,6%	4,4%	0,0%	0,0%
Ensino Superior	4,9%	6,8%	24,4%	20,5%	19,0%	16,1%	7,8%	0,5%	0,0%
PEA	5,1%	8,3%	30,2%	20,5%	16,1%	14,2%	4,9%	0,4%	0,2%
Não PEA	6,6%	9,9%	29,7%	22,7%	18,7%	8,1%	3,7%	0,7%	0,0%

Se as eleições para Prefeito de Fortaleza fossem hoje e os candidatos AGORA fossem esses, em quem o(a) Sr(a) votaria?



De acordo com a Resolução-TSE n.º 23.600/2019, essa pesquisa está registrada no Tribunal Superior Eleitoral sob o n.º CE-01878/2024 para o cargo de Prefeito.

# Situação Eleitoral – Prefeito

## ESTIMULADA – Cenário 3



BASE: Eleitores do município de Fortaleza (800)

Se as eleições para Prefeito de Fortaleza fossem hoje e os candidatos AGORA fossem esses, em quem o(a) Sr(a) votaria?



De acordo com a Resolução-TSE n.º 23.600/2019, essa pesquisa está registrada no Tribunal Superior Eleitoral sob o n.º CE-01878/2024 para o cargo de Prefeito.

# Situação Eleitoral – Prefeito

## ESTIMULADA – Cenário 3

	Não sabe/ Não respondeu	Nenhum/ Branco/ Nulo	Capitão Wagner	José Sarto	André Fernandes	Evandro Leitão	Zé Batista	Técio Nunes
Masculino	3,6%	11,6%	34,3%	21,3%	18,2%	9,4%	0,8%	0,8%
Feminino	9,4%	15,1%	35,2%	19,4%	9,1%	10,3%	0,9%	0,7%
De 16 a 24 anos	7,2%	11,3%	32,0%	29,9%	11,3%	7,2%	1,0%	0,0%
De 25 a 34 anos	7,6%	10,6%	32,9%	21,8%	17,1%	8,2%	0,6%	1,2%
De 35 a 44 anos	6,8%	14,2%	31,8%	17,6%	17,0%	10,2%	1,1%	1,1%
De 45 a 59 anos	7,2%	13,0%	38,6%	17,4%	11,6%	10,1%	1,4%	0,5%
60 anos ou mais	4,7%	18,0%	36,7%	19,3%	8,0%	12,7%	0,0%	0,7%
Ensino Fundamental	7,9%	14,5%	42,5%	18,9%	5,7%	7,9%	1,3%	1,3%
Ensino Médio	6,5%	14,7%	34,3%	18,0%	14,7%	10,4%	1,1%	0,3%
Ensino Superior	5,9%	10,2%	26,8%	25,9%	19,0%	11,2%	0,0%	1,0%
PEA	6,8%	13,3%	33,8%	19,9%	15,4%	8,9%	1,3%	0,6%
Não PEA	6,6%	13,9%	36,6%	20,9%	9,2%	11,7%	0,0%	1,1%

Se as eleições para Prefeito de Fortaleza fossem hoje e os candidatos AGORA fossem esses, em quem o(a) Sr(a) votaria?



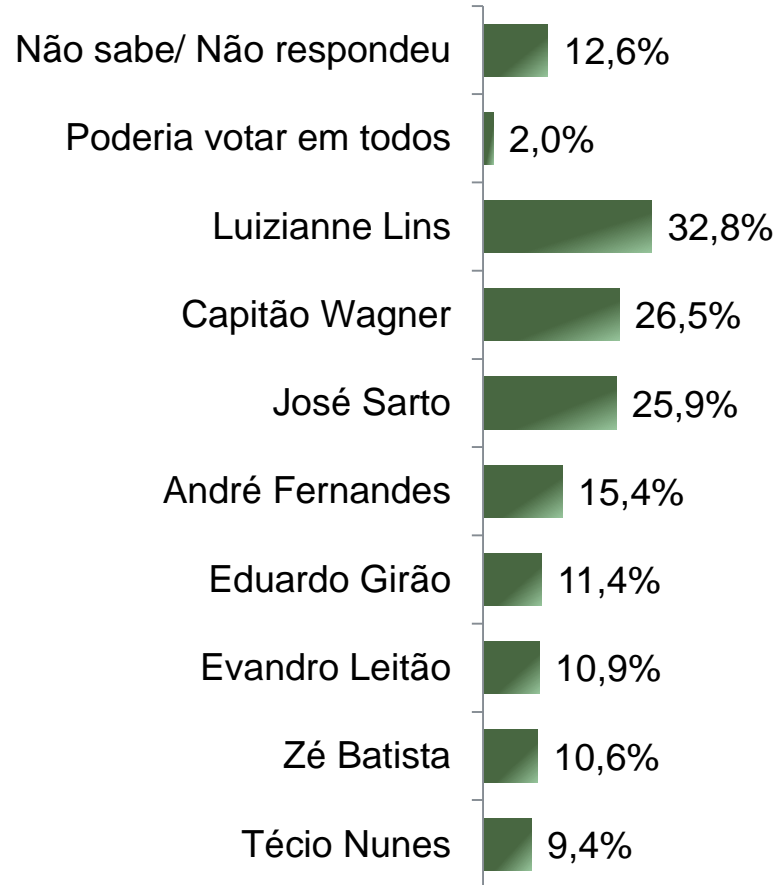
# Rejeição Eleitoral – Prefeito

## ESTIMULADA – RM\*

De acordo com a Resolução-TSE n.º 23.600/2019, essa pesquisa está registrada no Tribunal Superior Eleitoral sob o n.º CE-01878/2024 para o cargo de Prefeito.

14

*\*Cada entrevistado poderia citar mais de 1 (um) candidato*



BASE: Eleitores do município de Fortaleza (800)

Se as eleições para Prefeito de Fortaleza fossem hoje em qual/ quais desses candidatos o(a) Sr(a) NÃO VOTARIA DE JEITO NENHUM?



# Avaliação da Administração Municipal

De acordo com a Resolução-TSE n.º 23.600/2019, essa pesquisa está registrada no Tribunal Superior Eleitoral sob o n.º CE-01878/2024 para o cargo de Prefeito.

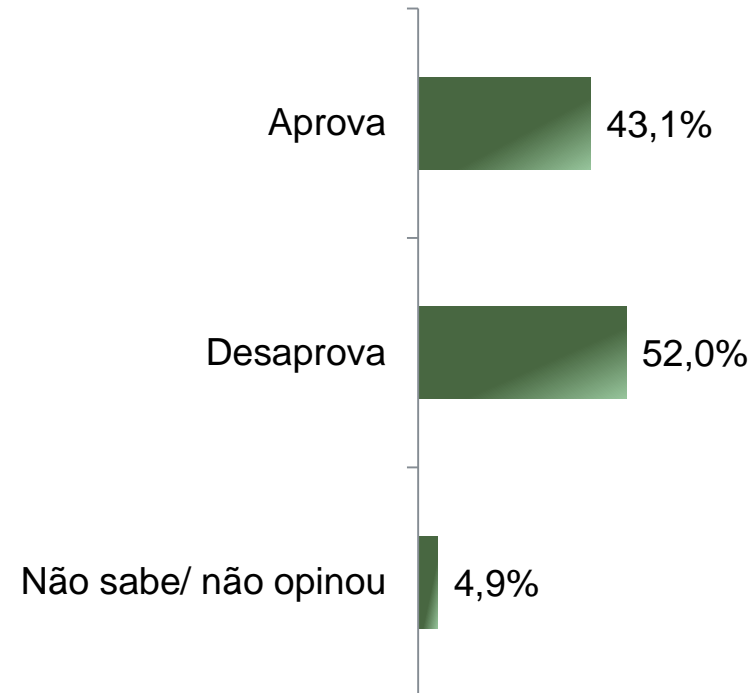
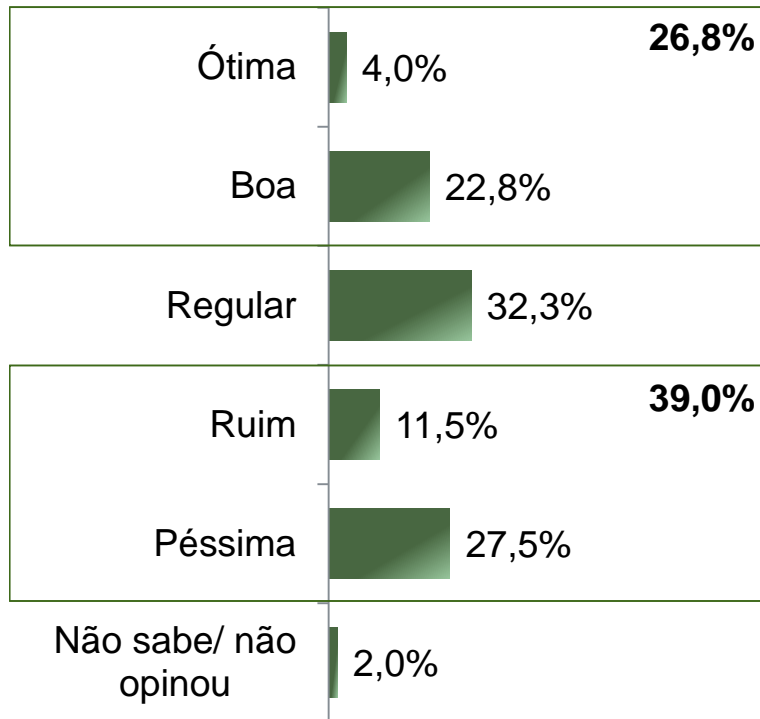


# Avaliação e Aprovação da administração do Prefeito José Sarto

ESTIMULADA

De acordo com a Resolução-TSE n.º 23.600/2019, essa pesquisa está registrada no Tribunal Superior Eleitoral sob o n.º CE-01878/2024 para o cargo de Prefeito.

16



BASE: Eleitores do município de Fortaleza (800)

A administração da Prefeito José Sarto está sendo ótima, boa, regular, ruim ou péssima?  
De uma maneira geral, o(a) Sr(a) diria que aprova ou desaprova a administração da Prefeito José Sarto, até o momento?





# Avaliação e Aprovação da administração do Prefeito José Sarto

## COMPARATIVO

De acordo com a Resolução-TSE n.º 23.600/2019, essa pesquisa está registrada no Tribunal Superior Eleitoral sob o n.º CE-01878/2024 para o cargo de Prefeito.

17

	Abril 2023	Janeiro 2024	Março 2024
Ótima	5,0%	5,0%	4,0%
Boa	21,2%	24,1%	22,8%
Regular	33,0%	35,0%	32,3%
Ruim	11,7%	12,3%	11,5%
Péssima	26,3%	22,3%	27,5%
Não sabe/ não opinou	2,8%	1,4%	2,0%

	Abril 2023	Janeiro 2024	Março 2024
Aprova	43,5%	45,4%	43,1%
Desaprova	50,9%	48,9%	52,0%
Não sabe/ não opinou	5,5%	5,8%	4,9%

BASE: Eleitores do município de Fortaleza

A administração do Prefeito José Sarto está sendo ótima, boa, regular, ruim ou péssima?  
De uma maneira geral, o(a) Sr(a) diria que aprova ou desaprova a administração do Prefeito José Sarto, até o momento?



# Aprovação da administração do Prefeito José Sarto

ESTIMULADA

De acordo com a Resolução-TSE n.º 23.600/2019, essa pesquisa está registrada no Tribunal Superior Eleitoral sob o n.º CE-01878/2024 para o cargo de Prefeito.

18

	Aprova	Desaprova	Não sabe/ não opinou
Masculino	41,7%	55,0%	3,3%
Feminino	44,3%	49,5%	6,2%
De 16 a 24 anos	50,5%	43,3%	6,2%
De 25 a 34 anos	42,9%	52,4%	4,7%
De 35 a 44 anos	40,3%	54,5%	5,1%
De 45 a 59 anos	42,0%	55,1%	2,9%
60 anos ou mais	43,3%	50,0%	6,7%
Ensino Fundamental	47,4%	45,6%	7,0%
Ensino Médio	43,6%	52,3%	4,1%
Ensino Superior	37,6%	58,5%	3,9%
PEA	40,2%	54,5%	5,3%
Não PEA	48,7%	47,3%	4,0%

De uma maneira geral, o(a) Sr(a) diria que aprova ou desaprova a administração do Prefeito José Sarto, até o momento?



# Avaliação da Administração Estadual

De acordo com a Resolução-TSE n.º 23.600/2019, essa pesquisa está registrada no Tribunal Superior Eleitoral sob o n.º CE-01878/2024 para o cargo de Prefeito.

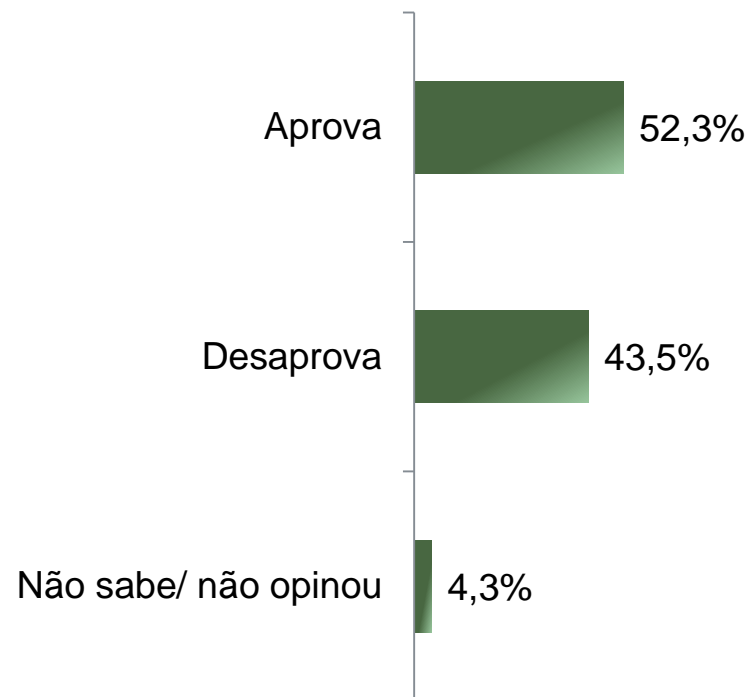
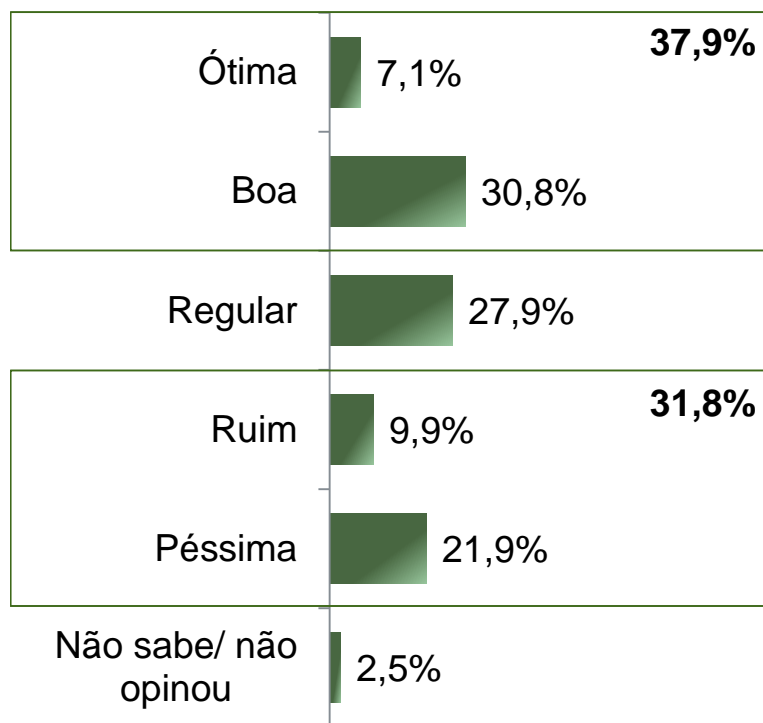


# Avaliação e Aprovação da administração do Governador Elmano de Freitas

ESTIMULADA

De acordo com a Resolução-TSE n.º 23.600/2019, essa pesquisa está registrada no Tribunal Superior Eleitoral sob o n.º CE-01878/2024 para o cargo de Prefeito.

20



BASE: Eleitores do município de Fortaleza (800)

A administração do Governador Elmano de Freitas está sendo ótima, boa, regular, ruim ou péssima?

De uma maneira geral, o(a) Sr(a) diria que aprova ou desaprova a administração do Governador Elmano de Freitas, até o momento?



# Avaliação e Aprovação da administração do Governador Elmano de Freitas

## COMPARATIVO

De acordo com a Resolução-TSE n.º 23.600/2019, essa pesquisa está registrada no Tribunal Superior Eleitoral sob o n.º CE-01878/2024 para o cargo de Prefeito.

21

	Abril 2023	Janeiro 2024	Março 2024
Ótima	9,6%	8,9%	7,1%
Boa	35,3%	30,5%	30,8%
Regular	29,0%	31,3%	27,9%
Ruim	7,0%	8,5%	9,9%
Péssima	14,7%	19,1%	21,9%
Não sabe/ não opinou	4,4%	1,8%	2,5%

	Abril 2023	Janeiro 2024	Março 2024
Aprova	62,4%	56,4%	52,3%
Desaprova	31,3%	39,6%	43,5%
Não sabe/ não opinou	6,3%	4,0%	4,3%

BASE: Eleitores do município de Fortaleza

A administração do Governador Elmano de Freitas está sendo ótima, boa, regular, ruim ou péssima?  
De uma maneira geral, o(a) Sr(a) diria que aprova ou desaprova a administração do Governador Elmano de Freitas, até o momento?



# Aprovação da administração do Governador Elmano de Freitas

ESTIMULADA

De acordo com a Resolução-TSE n.º 23.600/2019, essa pesquisa está registrada no Tribunal Superior Eleitoral sob o n.º CE-01878/2024 para o cargo de Prefeito.

22

	Aprova	Desaprova	Não sabe/ não opinou
Masculino	46,4%	50,3%	3,3%
Feminino	57,1%	37,9%	5,0%
De 16 a 24 anos	55,7%	39,2%	5,2%
De 25 a 34 anos	45,9%	49,4%	4,7%
De 35 a 44 anos	46,0%	50,0%	4,0%
De 45 a 59 anos	52,7%	44,4%	2,9%
60 anos ou mais	64,0%	30,7%	5,3%
Ensino Fundamental	64,5%	29,4%	6,1%
Ensino Médio	50,4%	45,5%	4,1%
Ensino Superior	42,0%	55,6%	2,4%
PEA	50,3%	45,9%	3,8%
Não PEA	56,0%	38,8%	5,1%

De uma maneira geral, o(a) Sr(a) diria que aprova ou desaprova a administração do Governador Elmano de Freitas, até o momento?



# Avaliação da Administração Federal

De acordo com a Resolução-TSE n.º 23.600/2019, essa pesquisa está registrada no Tribunal Superior Eleitoral sob o n.º CE-01878/2024 para o cargo de Prefeito.

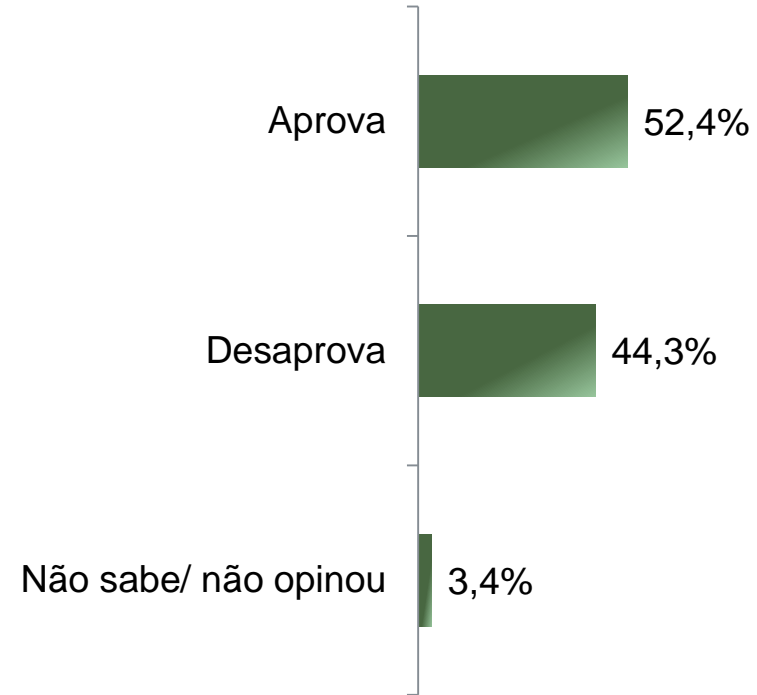
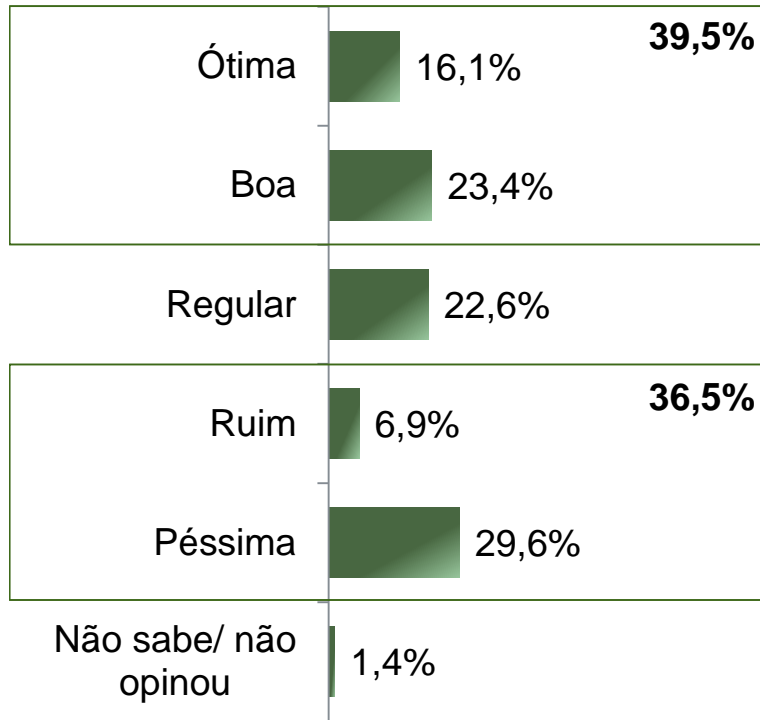


# Avaliação e Aprovação da administração do Presidente Lula

ESTIMULADA

De acordo com a Resolução-TSE n.º 23.600/2019, essa pesquisa está registrada no Tribunal Superior Eleitoral sob o n.º CE-01878/2024 para o cargo de Prefeito.

24



BASE: Eleitores do município de Fortaleza (800)

A administração do Presidente Lula está sendo ótima, boa, regular, ruim ou péssima?  
De uma maneira geral, o(a) Sr(a) diria que aprova ou desaprova a administração do Presidente Lula, até o momento?





# Avaliação e Aprovação da administração do Presidente Lula

## COMPARATIVO

De acordo com a Resolução-TSE n.º 23.600/2019, essa pesquisa está registrada no Tribunal Superior Eleitoral sob o n.º CE-01878/2024 para o cargo de Prefeito.

25

	Abril 2023	Janeiro 2024	Março 2024
Ótima	25,2%	24,6%	16,1%
Boa	30,7%	25,0%	23,4%
Regular	21,8%	18,4%	22,6%
Ruim	4,6%	6,5%	6,9%
Péssima	15,8%	24,3%	29,6%
Não sabe/ não opinou	1,9%	1,3%	1,4%

	Abril 2023	Janeiro 2024	Março 2024
Aprova	68,9%	59,5%	52,4%
Desaprova	27,0%	37,4%	44,3%
Não sabe/ não opinou	4,2%	3,1%	3,4%

BASE: Eleitores do município de Fortaleza

A administração do Presidente Lula está sendo ótima, boa, regular, ruim ou péssima?  
De uma maneira geral, o(a) Sr(a) diria que aprova ou desaprova a administração do Presidente Lula, até o momento?



# Aprovação da administração do Presidente Lula

ESTIMULADA

De acordo com a Resolução-TSE n.º 23.600/2019, essa pesquisa está registrada no Tribunal Superior Eleitoral sob o n.º CE-01878/2024 para o cargo de Prefeito.

26

	Aprova	Desaprova	Não sabe/ não opinou
Masculino	47,2%	50,3%	2,5%
Feminino	56,6%	39,3%	4,1%
De 16 a 24 anos	59,8%	36,1%	4,1%
De 25 a 34 anos	46,5%	48,2%	5,3%
De 35 a 44 anos	48,9%	48,9%	2,3%
De 45 a 59 anos	52,7%	45,4%	1,9%
60 anos ou mais	58,0%	38,0%	4,0%
Ensino Fundamental	64,0%	31,6%	4,4%
Ensino Médio	50,7%	45,5%	3,8%
Ensino Superior	42,4%	56,1%	1,5%
PEA	48,4%	48,4%	3,2%
Não PEA	60,1%	36,3%	3,7%

De uma maneira geral, o(a) Sr(a) diria que aprova ou desaprova a administração do Presidente Lula, até o momento?





**Obrigado pela atenção!**