

De acordo com a Resolução-TSE n.º 23.600/2019, essa pesquisa está registrada no Tribunal Superior Eleitoral sob o n.º PR-01504/2024 para o cargo de Prefeito.



Pesquisa de Opinião Pública Município de Curitiba

Account Manager: Murilo Hidalgo

Metodologia

De acordo com a Resolução-TSE n.º 23.600/2019, essa pesquisa está registrada no Tribunal Superior Eleitoral sob o n.º PR-01504/2024 para o cargo de Prefeito.



Metodologia

De acordo com a Resolução-TSE n.º 23.600/2019, essa pesquisa está registrada no Tribunal Superior Eleitoral sob o n.º PR-01504/2024 para o cargo de Prefeito.

3

Curitiba, 21 de março de 2024

Objetivo

Pesquisa de opinião pública realizada no município de Curitiba com o objetivo de: consultar à população sobre a situação eleitoral para o Executivo Municipal em 2024 e avaliação das administrações Municipal, Estadual e Federal.

Abrangência

Município de Curitiba.

Coleta de dados

Coleta de dados realizada através de entrevistas pessoais, entre os dias 15 e 20 de março de 2024

Amostragem

A amostra é representativa da população da área pesquisada e foi selecionada em duas etapas. Na primeira etapa realizou-se um sorteio probabilístico das localidades onde as entrevistas foram realizadas através do método PPT (Probabilidade Proporcional ao Tamanho), considerando a população residente nas localidades como base para essa seleção. Na segunda etapa, a seleção dentro da localidade, foi feita utilizando-se quotas amostrais proporcionais, em função das seguintes variáveis: gênero, faixa etária, escolaridade e renda domiciliar mensal.

Tamanho da Amostra e Margem de Erro

Para a realização desta pesquisa foi utilizada uma amostra de 800 eleitores. Tal amostra representativa do município de Curitiba atinge um grau de confiança de 95,0% para uma margem estimada de erro de aproximadamente 3,5 pontos percentuais para os resultados gerais.

Auditoria e Qualidade

Coleta de dados realizada por equipe especializada e treinada pela Paraná Pesquisas, com experiência em pesquisas de opinião. O trabalho de cada entrevistador foi auditado em aproximadamente 20,0% para a garantia da qualidade dos dados coletados.



Situação Eleitoral para o Executivo Municipal

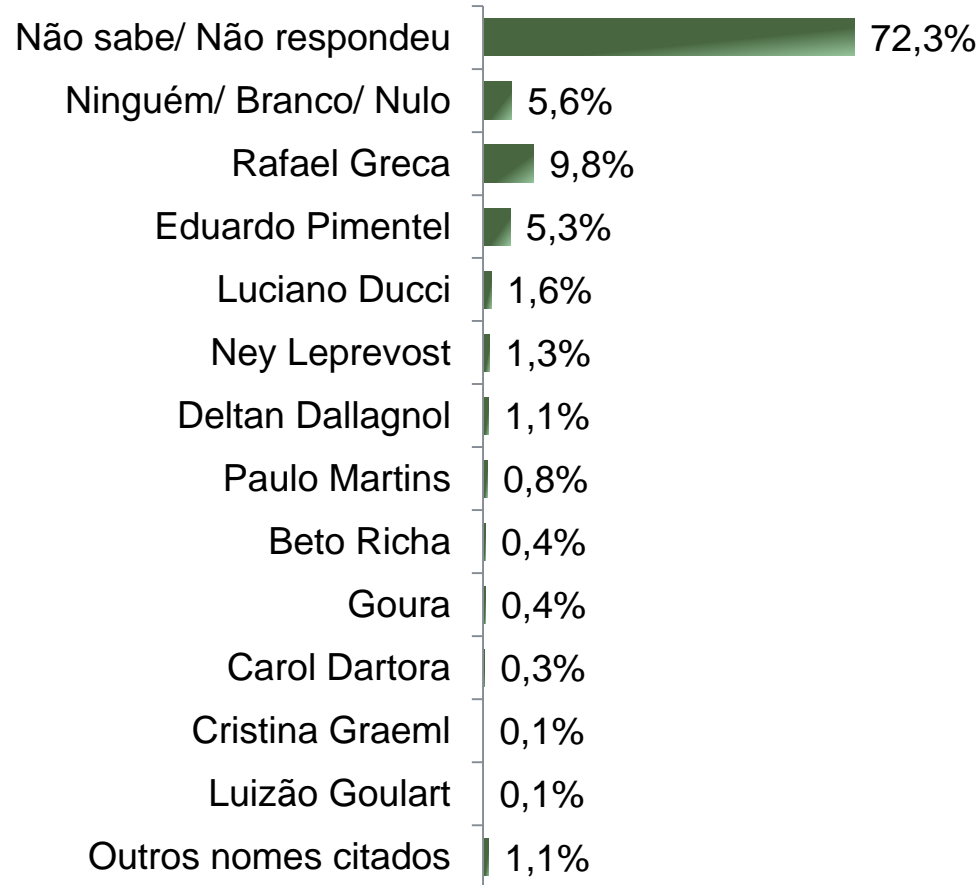
De acordo com a Resolução-TSE n.º 23.600/2019, essa pesquisa está registrada no Tribunal Superior Eleitoral sob o n.º PR-01504/2024 para o cargo de Prefeito.



De acordo com a Resolução-TSE n.º 23.600/2019, essa pesquisa está registrada no Tribunal Superior Eleitoral sob o n.º PR-01504/2024 para o cargo de Prefeito.

Situação Eleitoral – Prefeito

ESPONTÂNEA



BASE: Eleitores do município de Curitiba (800)

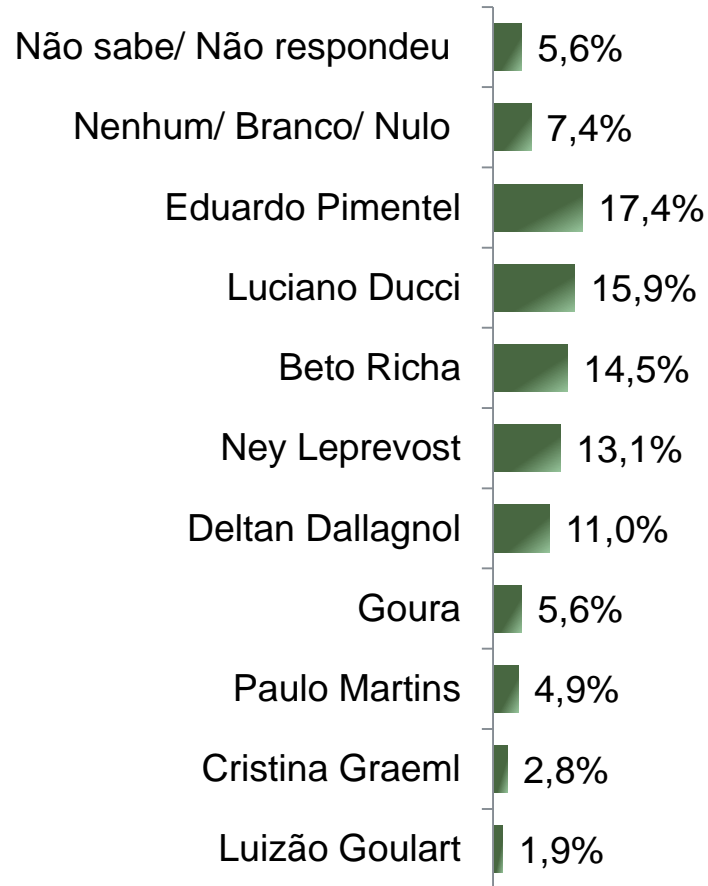
Se as eleições para Prefeito de Curitiba fossem hoje, em quem o(a) Sr(a) votaria?



De acordo com a Resolução-TSE n.º 23.600/2019, essa pesquisa está registrada no Tribunal Superior Eleitoral sob o n.º PR-01504/2024 para o cargo de Prefeito.

Situação Eleitoral – Prefeito

ESTIMULADA – Cenário 1



BASE: Eleitores do município de Curitiba (800)

Se as eleições para Prefeito de Curitiba fossem hoje e os candidatos fossem esses, em quem o(a) Sr(a) votaria?



Situação Eleitoral – Prefeito

ESTIMULADA – Cenário 1

De acordo com a Resolução-TSE n.º 23.600/2019, essa pesquisa está registrada no Tribunal Superior Eleitoral sob o n.º PR-01504/2024 para o cargo de Prefeito.

7

	Não sabe/ Não respondeu	Nenhum/ Branco/ Nulo	Eduardo Pimentel	Luciano Ducci	Beto Richa	Ney Leprevost	Deltan Dallagnol	Goura	Paulo Martins	Cristina Graeml	Luizão Goulart
Masculino	3,5%	6,5%	19,6%	14,1%	12,8%	15,2%	13,6%	5,7%	5,7%	1,9%	1,4%
Feminino	7,4%	8,1%	15,5%	17,4%	16,0%	11,3%	8,8%	5,6%	4,2%	3,5%	2,3%
De 16 a 24 anos	8,5%	7,3%	17,1%	7,3%	25,6%	14,6%	4,9%	4,9%	2,4%	4,9%	2,4%
De 25 a 34 anos	5,3%	6,6%	16,4%	16,4%	17,1%	15,1%	8,6%	5,3%	5,3%	2,6%	1,3%
De 35 a 44 anos	6,5%	7,7%	18,5%	17,9%	12,5%	11,9%	10,7%	7,1%	4,2%	1,8%	1,2%
De 45 a 59 anos	5,1%	6,1%	15,0%	16,8%	12,6%	13,6%	13,1%	5,6%	6,1%	3,7%	2,3%
60 anos ou mais	4,3%	9,2%	20,1%	16,3%	11,4%	11,4%	13,6%	4,9%	4,9%	1,6%	2,2%
Ensino Fundamental	6,0%	7,8%	15,0%	21,0%	24,0%	10,8%	6,6%	1,2%	3,0%	1,8%	3,0%
Ensino Médio	7,6%	8,2%	16,4%	16,7%	15,5%	15,5%	7,3%	3,5%	5,3%	2,6%	1,5%
Ensino Superior	3,1%	6,2%	19,9%	12,0%	7,9%	11,7%	17,9%	10,7%	5,5%	3,4%	1,7%
PEA	5,8%	8,0%	17,7%	15,4%	13,2%	13,9%	11,0%	5,6%	4,8%	3,0%	1,7%
Não PEA	5,3%	6,1%	16,8%	16,8%	17,2%	11,5%	11,1%	5,7%	5,0%	2,3%	2,3%

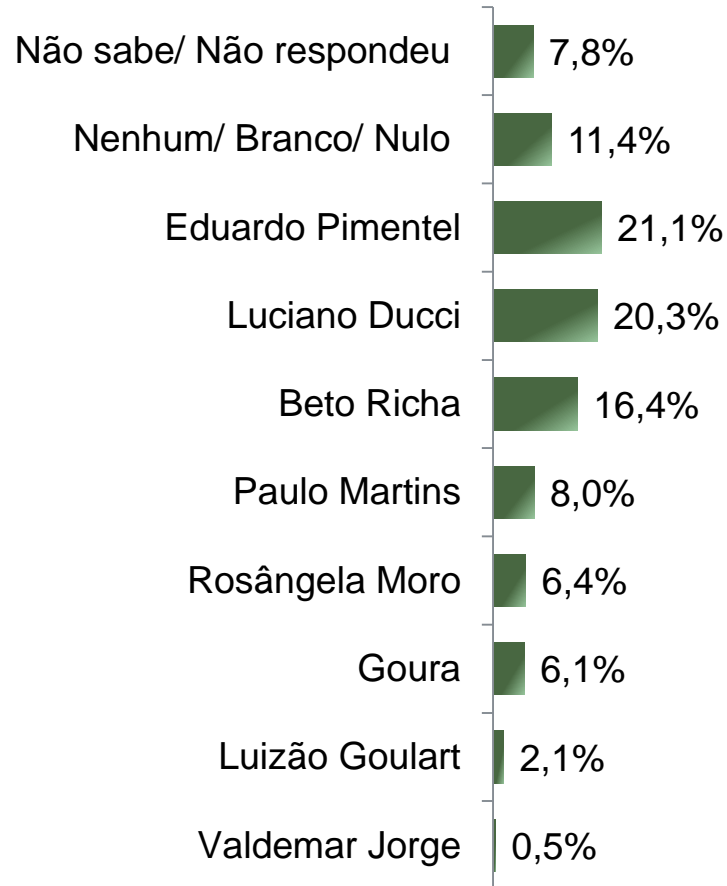
Se as eleições para Prefeito de Curitiba fossem hoje e os candidatos fossem esses, em quem o(a) Sr(a) votaria?



De acordo com a Resolução-TSE n.º 23.600/2019, essa pesquisa está registrada no Tribunal Superior Eleitoral sob o n.º PR-01504/2024 para o cargo de Prefeito.

Situação Eleitoral – Prefeito

ESTIMULADA – Cenário 2



BASE: Eleitores do município de Curitiba (800)

Se as eleições para Prefeito de Curitiba fossem hoje e os candidatos AGORA fossem esses, em quem o(a) Sr(a) votaria?



Situação Eleitoral – Prefeito

ESTIMULADA – Cenário 2

De acordo com a Resolução-TSE n.º 23.600/2019, essa pesquisa está registrada no Tribunal Superior Eleitoral sob o n.º PR-01504/2024 para o cargo de Prefeito.

	Não sabe/ Não respondeu	Nenhum/ Branco/ Nulo	Eduardo Pimentel	Luciano Ducci	Beto Richa	Paulo Martins	Rosângela Moro	Goura	Luizão Goulart	Valdemar Jorge
Masculino	6,3%	12,8%	23,4%	17,4%	15,8%	8,4%	6,8%	6,5%	1,9%	0,8%
Feminino	9,0%	10,2%	19,2%	22,7%	16,9%	7,6%	6,0%	5,8%	2,3%	0,2%
De 16 a 24 anos	8,5%	9,8%	18,3%	13,4%	30,5%	3,7%	8,5%	4,9%	2,4%	0,0%
De 25 a 34 anos	7,9%	9,9%	19,7%	21,1%	17,8%	9,2%	7,9%	5,3%	1,3%	0,0%
De 35 a 44 anos	8,9%	11,3%	20,8%	20,8%	13,7%	8,3%	5,4%	8,9%	1,8%	0,0%
De 45 a 59 anos	6,5%	11,2%	20,6%	21,5%	15,4%	9,3%	5,1%	6,1%	2,3%	1,9%
60 anos ou mais	7,6%	13,6%	24,5%	20,7%	12,5%	7,1%	6,5%	4,9%	2,7%	0,0%
Ensino Fundamental	8,4%	10,2%	18,0%	24,6%	25,7%	4,8%	3,6%	1,2%	3,0%	0,6%
Ensino Médio	9,4%	11,1%	19,3%	21,6%	18,1%	7,0%	6,7%	4,4%	2,0%	0,3%
Ensino Superior	5,5%	12,4%	25,1%	16,2%	8,9%	11,0%	7,6%	11,0%	1,7%	0,7%
PEA	8,0%	11,9%	21,4%	19,9%	15,2%	8,2%	6,5%	6,3%	1,9%	0,7%
Não PEA	7,3%	10,3%	20,6%	21,0%	18,7%	7,6%	6,1%	5,7%	2,7%	0,0%

Se as eleições para Prefeito de Curitiba fossem hoje e os candidatos AGORA fossem esses, em quem o(a) Sr(a) votaria?

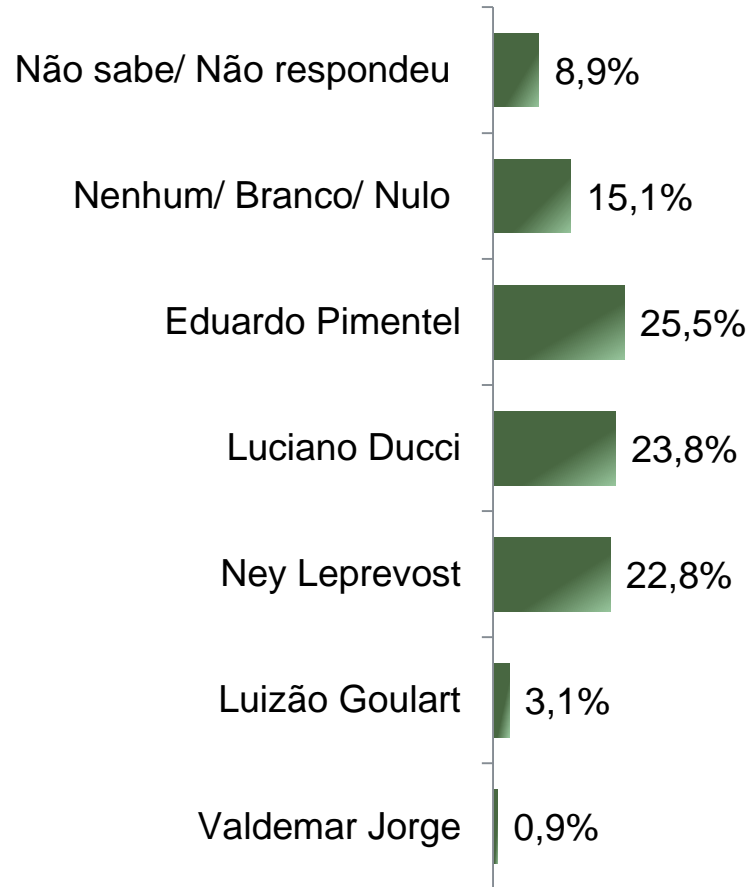


Situação Eleitoral – Prefeito

ESTIMULADA – Cenário 3

De acordo com a Resolução-TSE n.º 23.600/2019, essa pesquisa está registrada no Tribunal Superior Eleitoral sob o n.º PR-01504/2024 para o cargo de Prefeito.

10



BASE: Eleitores do município de Curitiba (800)

Se as eleições para Prefeito de Curitiba fossem hoje e os candidatos AGORA fossem esses, em quem o(a) Sr(a) votaria?



De acordo com a Resolução-TSE n.º 23.600/2019, essa pesquisa está registrada no Tribunal Superior Eleitoral sob o n.º PR-01504/2024 para o cargo de Prefeito.

Situação Eleitoral – Prefeito

ESTIMULADA – Cenário 3

	Não sabe/ Não respondeu	Nenhum/ Branco/ Nulo	Eduardo Pimentel	Luciano Ducci	Ney Leprevost	Luizão Goulart	Valdemar Jorge
Masculino	7,3%	14,4%	28,0%	19,6%	27,2%	2,4%	1,1%
Feminino	10,2%	15,7%	23,4%	27,3%	19,0%	3,7%	0,7%
De 16 a 24 anos	12,2%	13,4%	24,4%	15,9%	28,0%	4,9%	1,2%
De 25 a 34 anos	8,6%	13,8%	24,3%	26,3%	23,7%	2,6%	0,7%
De 35 a 44 anos	8,9%	14,9%	24,4%	26,8%	22,6%	2,4%	0,0%
De 45 a 59 anos	8,9%	17,3%	25,2%	23,4%	19,6%	3,7%	1,9%
60 anos ou mais	7,6%	14,7%	28,3%	22,8%	23,4%	2,7%	0,5%
Ensino Fundamental	10,8%	11,4%	24,6%	26,3%	22,8%	3,6%	0,6%
Ensino Médio	10,8%	14,0%	25,4%	22,8%	22,5%	3,8%	0,6%
Ensino Superior	5,5%	18,6%	26,1%	23,4%	23,0%	2,1%	1,4%
PEA	9,3%	14,5%	25,8%	22,1%	24,0%	3,2%	1,1%
Não PEA	8,0%	16,4%	24,8%	27,1%	20,2%	3,1%	0,4%

Se as eleições para Prefeito de Curitiba fossem hoje e os candidatos AGORA fossem esses, em quem o(a) Sr(a) votaria?

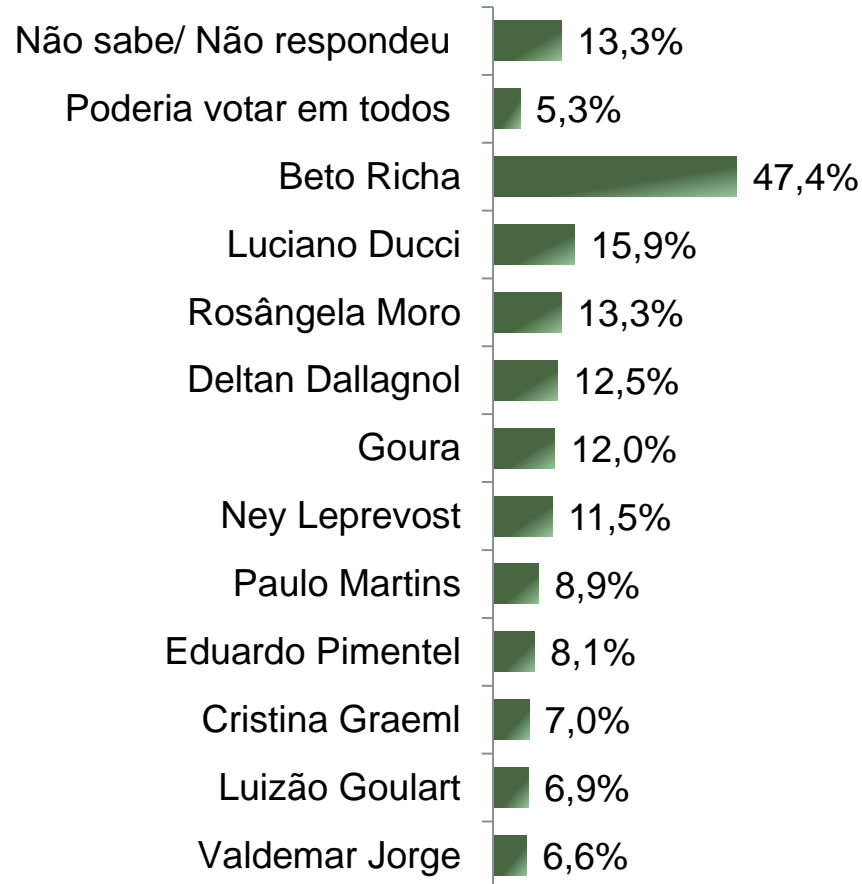


De acordo com a Resolução-TSE n.º 23.600/2019, essa pesquisa está registrada no Tribunal Superior Eleitoral sob o n.º PR-01504/2024 para o cargo de Prefeito.

Rejeição Eleitoral – Prefeito

ESTIMULADA – RM*

*Cada entrevistado poderia citar mais de 1 (um) candidato



BASE: Eleitores do município de Curitiba (800)

Se as eleições para Prefeito de Curitiba fossem hoje em qual/ quais desses candidatos o(a) Sr(a) NÃO VOTARIA DE JEITO NENHUM?



Impacto de apoios na decisão de votar em um candidato a Prefeito

De acordo com a Resolução-TSE n.º 23.600/2019, essa pesquisa está registrada no Tribunal Superior Eleitoral sob o n.º PR-01504/2024 para o cargo de Prefeito.



Impacto da indicação do _____ na decisão de votar em um candidato a Prefeito de Curitiba

ESTIMULADA

De acordo com a Resolução-TSE n.º 23.600/2019, essa pesquisa está registrada no Tribunal Superior Eleitoral sob o n.º PR-01504/2024 para o cargo de Prefeito.

14

	Com certeza votaria	Poderia votar	Jamais votaria	Não sabe/ não opinou
Governador Ratinho Junior	35,1%	41,6%	19,3%	4,0%
Ex-Presidente Jair Bolsonaro	28,5%	25,4%	43,6%	2,5%
Prefeito Rafael Greca	23,9%	51,7%	20,0%	4,4%
Presidente Lula	17,3%	22,0%	57,5%	3,3%

BASE: Eleitores do município de Curitiba (800)

O(A) Sr(a) com certeza votaria, poderia votar ou jamais votaria em um candidato indicado pelo _____ ?



Avaliação da Administração Municipal

De acordo com a Resolução-TSE n.º 23.600/2019, essa pesquisa está registrada no Tribunal Superior Eleitoral sob o n.º PR-01504/2024 para o cargo de Prefeito.

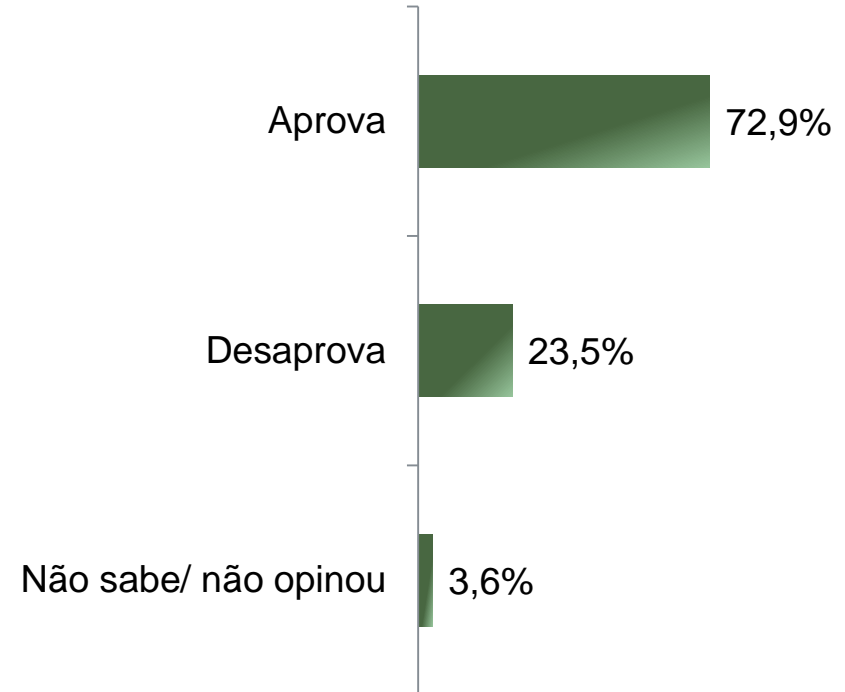
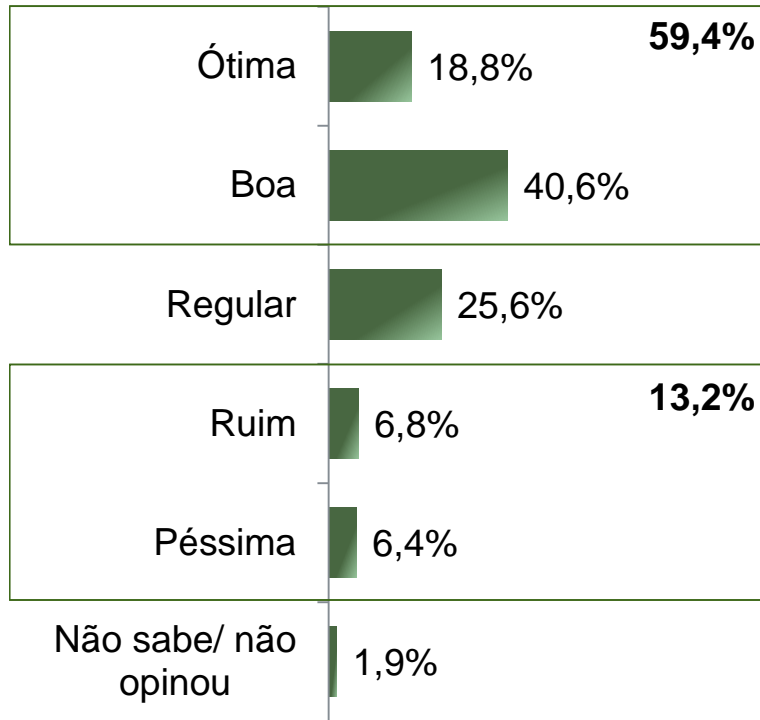


Avaliação e Aprovação da administração do Prefeito Rafael Greca

ESTIMULADA

De acordo com a Resolução-TSE n.º 23.600/2019, essa pesquisa está registrada no Tribunal Superior Eleitoral sob o n.º PR-01504/2024 para o cargo de Prefeito.

16



BASE: Eleitores do município de Curitiba (800)

A administração do Prefeito Rafael Greca está sendo ótima, boa, regular, ruim ou péssima?

De uma maneira geral, o(a) Sr(a) diria que aprova ou desaprova a administração do Prefeito Rafael Greca, até o momento?



Avaliação e Aprovação da administração do Prefeito Rafael Greca

COMPARATIVO

De acordo com a Resolução-TSE n.º 23.600/2019, essa pesquisa está registrada no Tribunal Superior Eleitoral sob o n.º PR-01504/2024 para o cargo de Prefeito.

17

	Dezembro 2023	Março 2024
Ótima	17,8%	18,8%
Boa	38,8%	40,6%
Regular	24,5%	25,6%
Ruim	7,3%	6,8%
Péssima	10,2%	6,4%
Não sabe/ não opinou	1,4%	1,9%
Aprova	73,1%	72,9%
Desaprova	24,4%	23,5%
Não sabe/não opinou	2,5%	3,6%

BASE: Eleitores do município de Curitiba

A administração do Prefeito Rafael Greca está sendo ótima, boa, regular, ruim ou péssima?
De uma maneira geral, o(a) Sr(a) diria que aprova ou desaprova a administração do Prefeito Rafael Greca, até o momento?



Aprovação da administração do Prefeito Rafael Greca

ESTIMULADA

De acordo com a Resolução-TSE n.º 23.600/2019, essa pesquisa está registrada no Tribunal Superior Eleitoral sob o n.º PR-01504/2024 para o cargo de Prefeito.

18

	Aprova	Desaprova	Não sabe/ não opinou
Masculino	72,3%	24,7%	3,0%
Feminino	73,4%	22,5%	4,2%
De 16 a 24 anos	73,2%	22,0%	4,9%
De 25 a 34 anos	76,3%	21,7%	2,0%
De 35 a 44 anos	76,2%	20,8%	3,0%
De 45 a 59 anos	71,5%	25,2%	3,3%
60 anos ou mais	68,5%	26,1%	5,4%
Ensino Fundamental	73,7%	22,2%	4,2%
Ensino Médio	72,5%	22,5%	5,0%
Ensino Superior	72,9%	25,4%	1,7%
PEA	73,2%	23,4%	3,3%
Não PEA	72,1%	23,7%	4,2%

De uma maneira geral, o(a) Sr(a) diria que aprova ou desaprova a administração do Prefeito Rafael Greca, até o momento?



Avaliação da Administração Estadual

De acordo com a Resolução-TSE n.º 23.600/2019, essa pesquisa está registrada no Tribunal Superior Eleitoral sob o n.º PR-01504/2024 para o cargo de Prefeito.

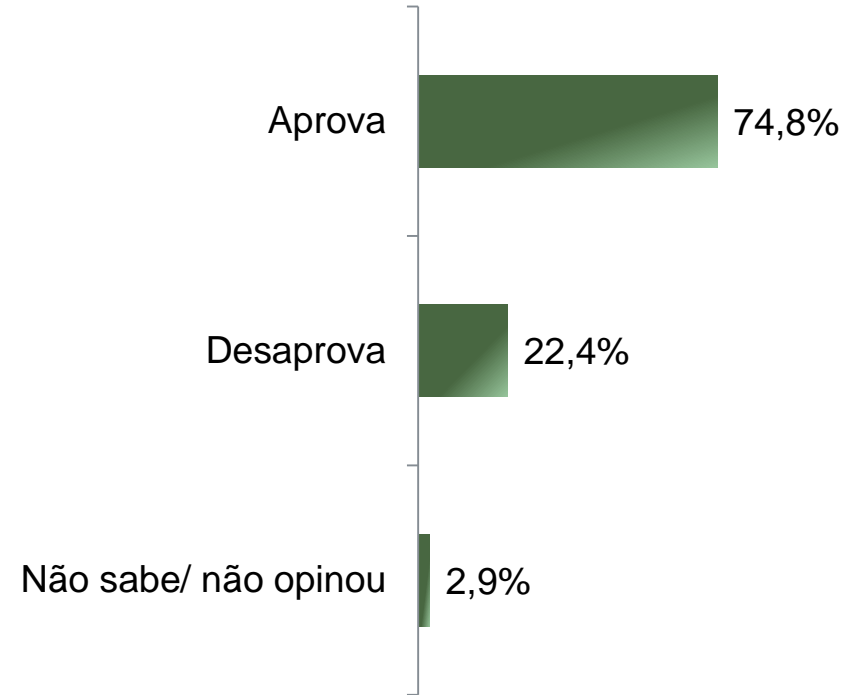
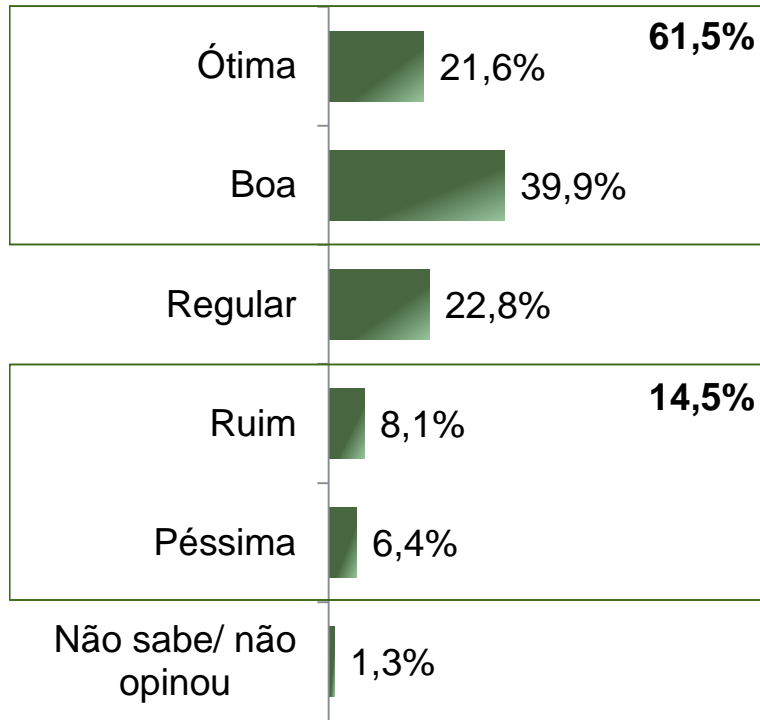


Avaliação e Aprovação da administração do Governador Ratinho Junior

ESTIMULADA

De acordo com a Resolução-TSE n.º 23.600/2019, essa pesquisa está registrada no Tribunal Superior Eleitoral sob o n.º PR-01504/2024 para o cargo de Prefeito.

20



BASE: Eleitores do município de Curitiba (800)

A administração do Governador Ratinho Junior está sendo ótima, boa, regular, ruim ou péssima?
De uma maneira geral, o(a) Sr(a) diria que aprova ou desaprova a administração do Governador Ratinho Junior, até o momento?



Avaliação e Aprovação da administração do Governador Ratinho Junior

COMPARATIVO

De acordo com a Resolução-TSE n.º 23.600/2019, essa pesquisa está registrada no Tribunal Superior Eleitoral sob o n.º PR-01504/2024 para o cargo de Prefeito.

21

	Dezembro 2023	Março 2024
Ótima	21,7%	21,6%
Boa	39,8%	39,9%
Regular	23,8%	22,8%
Ruim	5,3%	8,1%
Péssima	7,0%	6,4%
Não sabe/ não opinou	2,5%	1,3%
Aprova	74,7%	74,8%
Desaprova	21,9%	22,4%
Não sabe/não opinou	3,4%	2,9%

BASE: Eleitores do município de Curitiba

A administração do Governador Ratinho Junior está sendo ótima, boa, regular, ruim ou péssima?
De uma maneira geral, o(a) Sr(a) diria que aprova ou desaprova a administração do Governador Ratinho Junior, até o momento?



Aprovação da administração do Governador Ratinho Junior

ESTIMULADA

De acordo com a Resolução-TSE n.º 23.600/2019, essa pesquisa está registrada no Tribunal Superior Eleitoral sob o n.º PR-01504/2024 para o cargo de Prefeito.

22

	Aprova	Desaprova	Não sabe/ não opinou
Masculino	77,7%	20,1%	2,2%
Feminino	72,2%	24,3%	3,5%
De 16 a 24 anos	69,5%	28,0%	2,4%
De 25 a 34 anos	75,0%	23,0%	2,0%
De 35 a 44 anos	73,8%	23,2%	3,0%
De 45 a 59 anos	77,1%	20,6%	2,3%
60 anos ou mais	75,0%	20,7%	4,3%
Ensino Fundamental	77,2%	19,2%	3,6%
Ensino Médio	77,5%	18,7%	3,8%
Ensino Superior	70,1%	28,5%	1,4%
PEA	74,2%	22,9%	3,0%
Não PEA	76,0%	21,4%	2,7%

De uma maneira geral, o(a) Sr(a) diria que aprova ou desaprova a administração do Governador Ratinho Junior, até o momento?



Avaliação da Administração Federal

De acordo com a Resolução-TSE n.º 23.600/2019, essa pesquisa está registrada no Tribunal Superior Eleitoral sob o n.º PR-01504/2024 para o cargo de Prefeito.

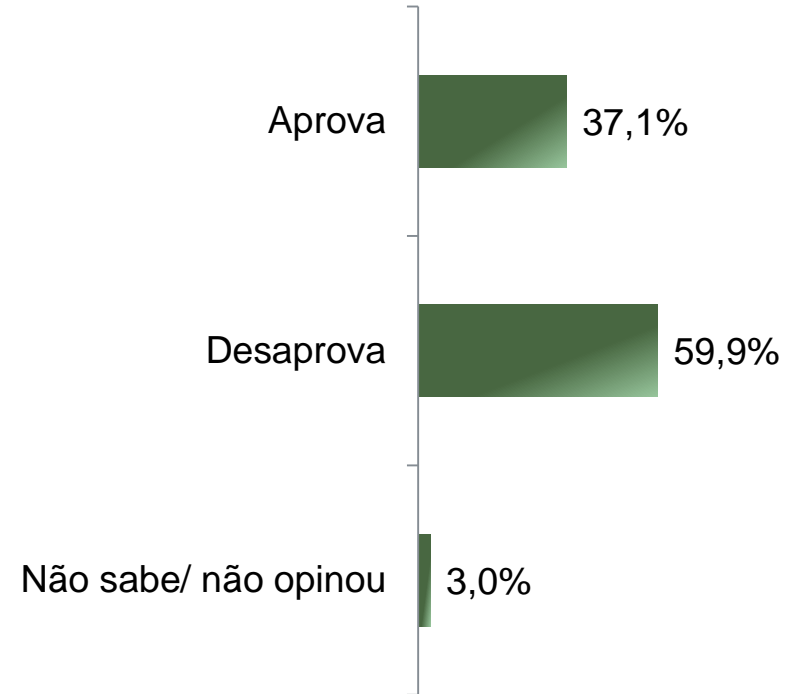
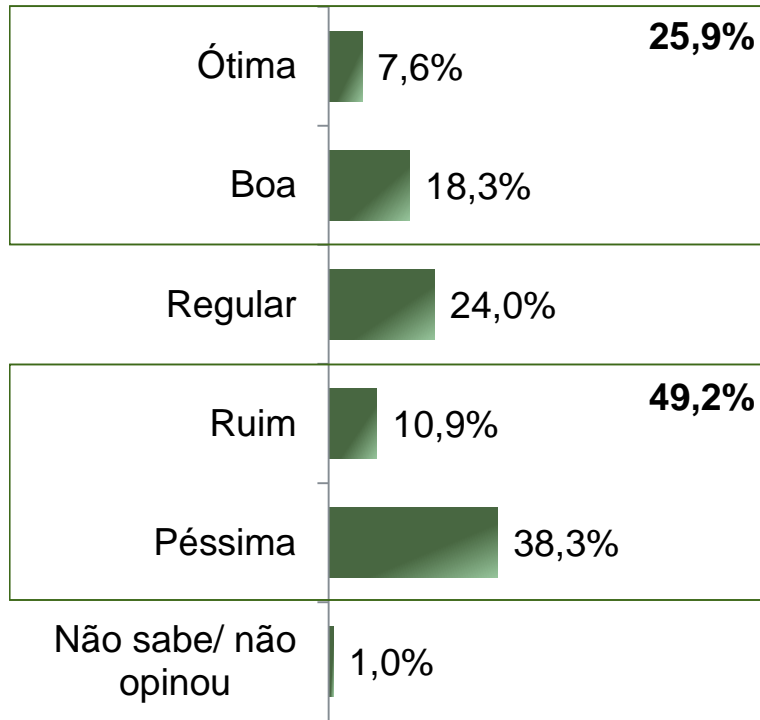


Avaliação e Aprovação da administração do Presidente Lula

ESTIMULADA

De acordo com a Resolução-TSE n.º 23.600/2019, essa pesquisa está registrada no Tribunal Superior Eleitoral sob o n.º PR-01504/2024 para o cargo de Prefeito.

24



BASE: Eleitores do município de Curitiba (800)

A administração do Presidente Lula está sendo ótima, boa, regular, ruim ou péssima?
De uma maneira geral, o(a) Sr(a) diria que aprova ou desaprova a administração do Presidente Lula, até o momento?



Avaliação e Aprovação da administração do Presidente Lula

COMPARATIVO

De acordo com a Resolução-TSE n.º 23.600/2019, essa pesquisa está registrada no Tribunal Superior Eleitoral sob o n.º PR-01504/2024 para o cargo de Prefeito.

25

	Dezembro 2023	Março 2024
Ótima	8,4%	7,6%
Boa	21,9%	18,3%
Regular	24,7%	24,0%
Ruim	9,8%	10,9%
Péssima	33,8%	38,3%
Não sabe/ não opinou	1,3%	1,0%
Aprova	42,0%	37,1%
Desaprova	54,9%	59,9%
Não sabe/não opinou	3,1%	3,0%

BASE: Eleitores do município de Curitiba

A administração do Presidente Lula está sendo ótima, boa, regular, ruim ou péssima?
De uma maneira geral, o(a) Sr(a) diria que aprova ou desaprova a administração do Presidente Lula, até o momento?



Aprovação da administração do Presidente Lula

ESTIMULADA

De acordo com a Resolução-TSE n.º 23.600/2019, essa pesquisa está registrada no Tribunal Superior Eleitoral sob o n.º PR-01504/2024 para o cargo de Prefeito.

26

	Aprova	Desaprova	Não sabe/ não opinou
Masculino	36,4%	60,3%	3,3%
Feminino	37,7%	59,5%	2,8%
De 16 a 24 anos	40,2%	57,3%	2,4%
De 25 a 34 anos	37,5%	58,6%	3,9%
De 35 a 44 anos	33,3%	63,7%	3,0%
De 45 a 59 anos	37,4%	61,2%	1,4%
60 anos ou mais	38,6%	57,1%	4,3%
Ensino Fundamental	46,7%	48,5%	4,8%
Ensino Médio	35,1%	61,7%	3,2%
Ensino Superior	34,0%	64,3%	1,7%
PEA	34,9%	61,9%	3,2%
Não PEA	41,6%	55,7%	2,7%

De uma maneira geral, o(a) Sr(a) diria que aprova ou desaprova a administração do Presidente Lula, até o momento?





Obrigado pela atenção!