

De acordo com a Resolução-TSE n.º 23.600/2019, essa pesquisa está registrada no Tribunal Superior Eleitoral sob o n.º MG-08204/2024 para o cargo de Prefeito.



Pesquisa de Opinião Pública Município de Belo Horizonte

Account Manager: Murilo Hidalgo

Metodologia

De acordo com a Resolução-TSE n.º 23.600/2019, essa pesquisa está registrada no Tribunal Superior Eleitoral sob o n.º MG-08204/2024 para o cargo de Prefeito.



Metodologia

De acordo com a Resolução-TSE n.º 23.600/2019, essa pesquisa está registrada no Tribunal Superior Eleitoral sob o n.º MG-08204/2024 para o cargo de Prefeito.

Curitiba, 28 de março de 2024

Objetivo

Pesquisa de opinião pública realizada no município de Belo Horizonte com o objetivo de: consultar à população sobre a situação eleitoral para o Executivo Municipal em 2024 e avaliação das administrações Municipal, Estadual e Federal.

Abrangência

Município de Belo Horizonte.

Coleta de dados

Coleta de dados realizada através de entrevistas pessoais, entre os dias 22 e 27 de março de 2024.

Amostragem

A amostra é representativa da população da área pesquisada e foi selecionada em duas etapas. Na primeira etapa realizou-se um sorteio probabilístico das localidades onde as entrevistas foram realizadas através do método PPT (Probabilidade Proporcional ao Tamanho), considerando a população residente nas localidades como base para essa seleção. Na segunda etapa, a seleção dentro da localidade, foi feita utilizando-se quotas amostrais proporcionais, em função das seguintes variáveis: gênero, faixa etária, escolaridade e renda domiciliar mensal.

Tamanho da Amostra e Margem de Erro

Para a realização desta pesquisa foi utilizada uma amostra de 900 eleitores. Tal amostra representativa do município de Belo Horizonte atinge um grau de confiança de 95,0% para uma margem estimada de erro de aproximadamente 3,3 pontos percentuais para os resultados gerais.

Auditoria e Qualidade

Coleta de dados realizada por equipe especializada e treinada pela Paraná Pesquisas, com experiência em pesquisas de opinião. O trabalho de cada entrevistador foi auditado em aproximadamente 20,0% para a garantia da qualidade dos dados coletados.



Situação Eleitoral para o Executivo Municipal

De acordo com a Resolução-TSE n.º 23.600/2019, essa pesquisa está registrada no Tribunal Superior Eleitoral sob o n.º MG-08204/2024 para o cargo de Prefeito.

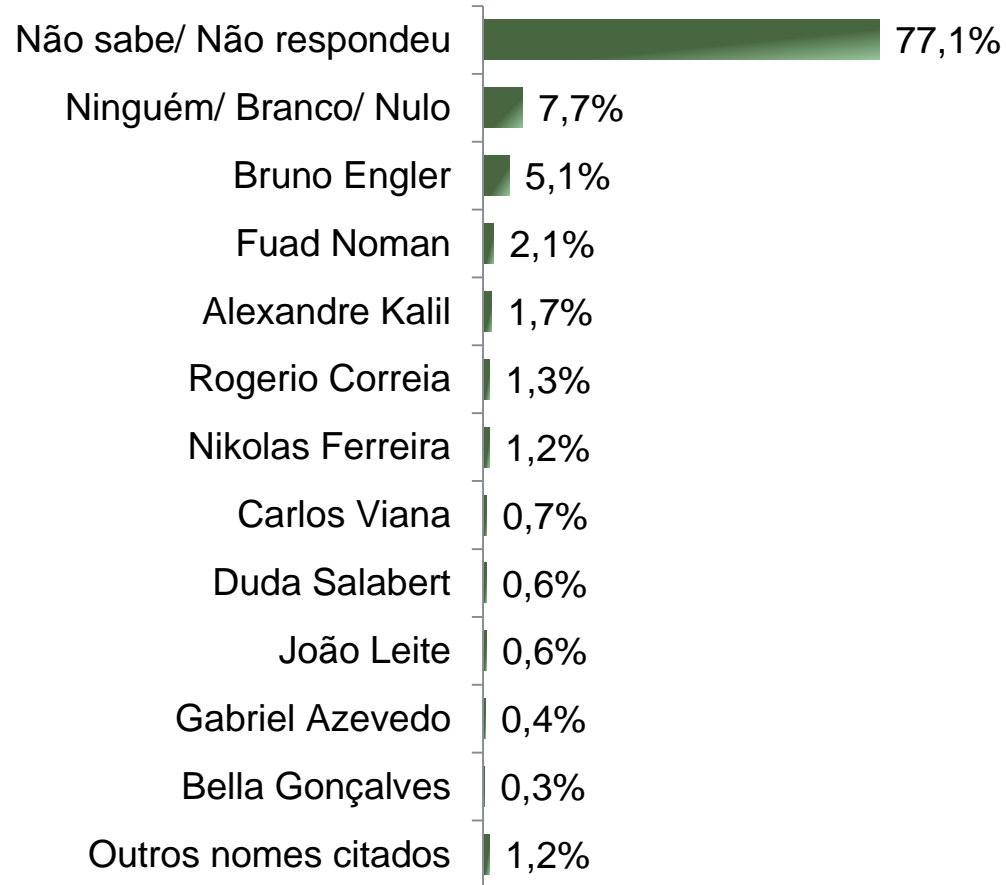


Situação Eleitoral – Prefeito

ESPONTÂNEA

De acordo com a Resolução-TSE n.º 23.600/2019, essa pesquisa está registrada no Tribunal Superior Eleitoral sob o n.º MG-08204/2024 para o cargo de Prefeito.

5



BASE: Eleitores do município de Belo Horizonte (900)

Se as eleições para Prefeito de Belo Horizonte fossem hoje, em quem o(a) Sr(a) votaria?

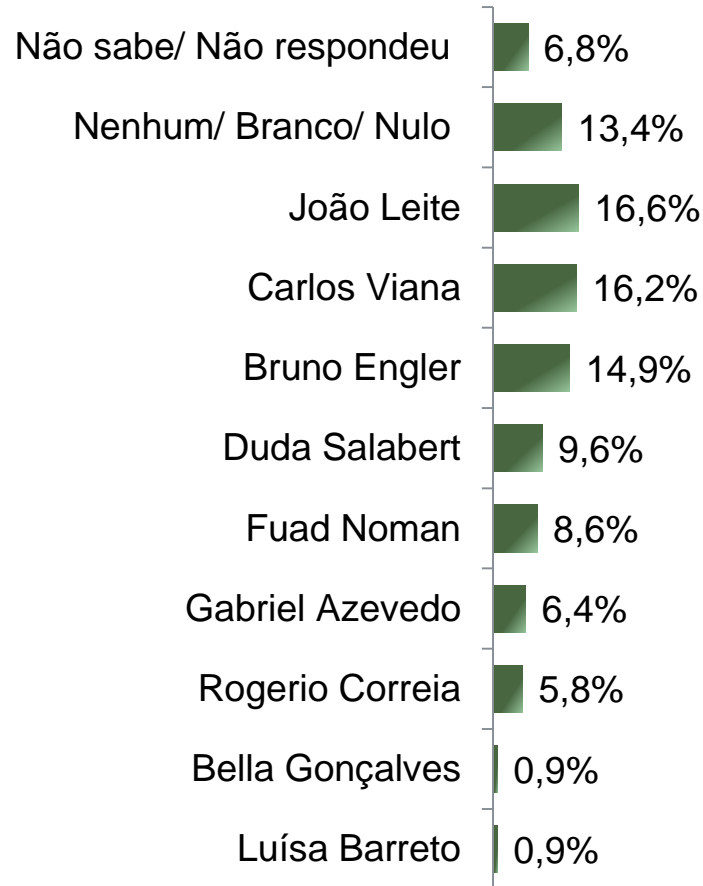


Situação Eleitoral – Prefeito

ESTIMULADA – Cenário 1

De acordo com a Resolução-TSE n.º 23.600/2019, essa pesquisa está registrada no Tribunal Superior Eleitoral sob o n.º MG-08204/2024 para o cargo de Prefeito.

6



BASE: Eleitores do município de Belo Horizonte (900)

Se as eleições para Prefeito de Belo Horizonte fossem hoje e os candidatos fossem esses, em quem o(a) Sr(a) votaria?



Situação Eleitoral – Prefeito

ESTIMULADA – Cenário 1

De acordo com a Resolução-TSE n.º 23.600/2019, essa pesquisa está registrada no Tribunal Superior Eleitoral sob o n.º MG-08204/2024 para o cargo de Prefeito.

7

	Não sabe/ Não respondeu	Nenhum/ Branco/ Nulo	João Leite	Carlos Viana	Bruno Engler	Duda Salabert	Fuad Noman	Gabriel Azevedo	Rogério Correia	Bella Gonçalves	Luísa Barreto
Masculino	6,3%	13,2%	15,1%	16,6%	18,5%	5,9%	9,3%	6,8%	7,3%	0,7%	0,2%
Feminino	7,1%	13,7%	17,8%	15,9%	11,8%	12,7%	8,0%	6,1%	4,5%	1,0%	1,4%
De 16 a 24 anos	9,1%	13,6%	12,5%	13,6%	12,5%	18,2%	4,5%	5,7%	8,0%	2,3%	0,0%
De 25 a 34 anos	8,1%	13,0%	14,9%	13,7%	14,9%	16,8%	4,3%	6,8%	4,3%	1,2%	1,9%
De 35 a 44 anos	6,5%	12,5%	14,1%	16,8%	18,5%	8,2%	9,2%	7,1%	6,0%	1,1%	0,0%
De 45 a 59 anos	5,7%	13,6%	16,7%	19,7%	14,5%	7,0%	9,6%	5,7%	5,3%	0,9%	1,3%
60 anos ou mais	6,3%	14,2%	20,9%	15,1%	13,4%	5,0%	11,3%	6,7%	6,3%	0,0%	0,8%
Ensino Fundamental	7,6%	13,9%	20,7%	21,5%	12,7%	4,8%	10,4%	4,8%	2,4%	0,4%	0,8%
Ensino Médio	7,2%	13,6%	18,0%	15,9%	13,6%	9,6%	9,3%	5,5%	5,5%	0,6%	1,2%
Ensino Superior	5,6%	12,8%	11,5%	12,2%	18,1%	13,5%	6,3%	8,9%	8,9%	1,6%	0,7%
PEA	5,9%	12,7%	15,5%	17,0%	16,8%	10,3%	8,8%	5,9%	5,1%	1,0%	1,0%
Não PEA	8,7%	15,2%	18,8%	14,5%	10,5%	8,0%	8,0%	7,6%	7,2%	0,7%	0,7%

Se as eleições para Prefeito de Belo Horizonte fossem hoje e os candidatos fossem esses, em quem o(a) Sr(a) votaria?

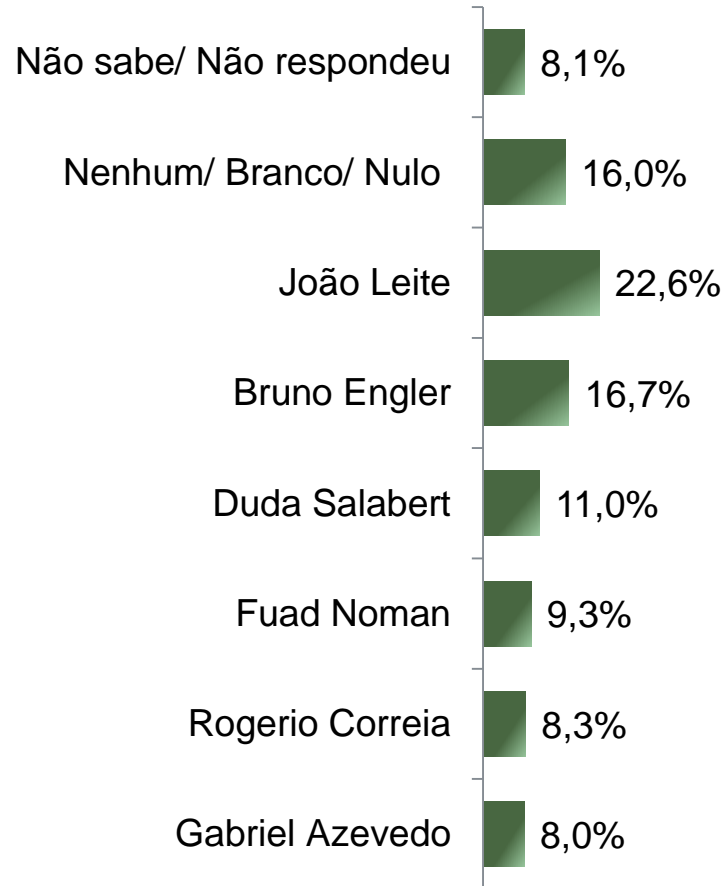


Situação Eleitoral – Prefeito

ESTIMULADA – Cenário 2

De acordo com a Resolução-TSE n.º 23.600/2019, essa pesquisa está registrada no Tribunal Superior Eleitoral sob o n.º MG-08204/2024 para o cargo de Prefeito.

8



BASE: Eleitores do município de Belo Horizonte (900)

Se as eleições para Prefeito de Belo Horizonte fossem hoje e os candidatos AGORA fossem esses, em quem o(a) Sr(a) votaria?



De acordo com a Resolução-TSE n.º 23.600/2019, essa pesquisa está registrada no Tribunal Superior Eleitoral sob o n.º MG-08204/2024 para o cargo de Prefeito.

Situação Eleitoral – Prefeito

ESTIMULADA – Cenário 2

	Não sabe/ Não respondeu	Nenhum/ Branco/ Nulo	João Leite	Bruno Engler	Duda Salabert	Fuad Noman	Rogério Correia	Gabriel Azevedo
Masculino	7,6%	15,9%	20,0%	19,5%	6,8%	10,0%	12,0%	8,3%
Feminino	8,6%	16,1%	24,7%	14,3%	14,5%	8,8%	5,3%	7,8%
De 16 a 24 anos	9,1%	15,9%	13,6%	13,6%	22,7%	4,5%	13,6%	6,8%
De 25 a 34 anos	9,3%	14,3%	19,3%	16,8%	18,6%	5,6%	6,2%	9,9%
De 35 a 44 anos	8,7%	14,7%	17,9%	21,7%	9,8%	10,3%	8,7%	8,2%
De 45 a 59 anos	7,0%	17,5%	23,2%	16,2%	7,9%	11,0%	9,2%	7,9%
60 anos ou mais	7,5%	16,7%	31,0%	14,2%	5,4%	11,3%	6,7%	7,1%
Ensino Fundamental	8,8%	17,1%	32,3%	15,1%	5,6%	11,2%	4,4%	5,6%
Ensino Médio	9,3%	16,2%	22,3%	15,1%	11,0%	9,9%	9,0%	7,2%
Ensino Superior	6,3%	14,8%	14,8%	19,7%	15,5%	7,2%	10,9%	10,9%
PEA	7,7%	15,2%	20,7%	18,8%	11,5%	9,8%	8,7%	7,7%
Não PEA	9,1%	17,8%	26,8%	12,0%	9,8%	8,3%	7,6%	8,7%

Se as eleições para Prefeito de Belo Horizonte fossem hoje e os candidatos AGORA fossem esses, em quem o(a) Sr(a) votaria?



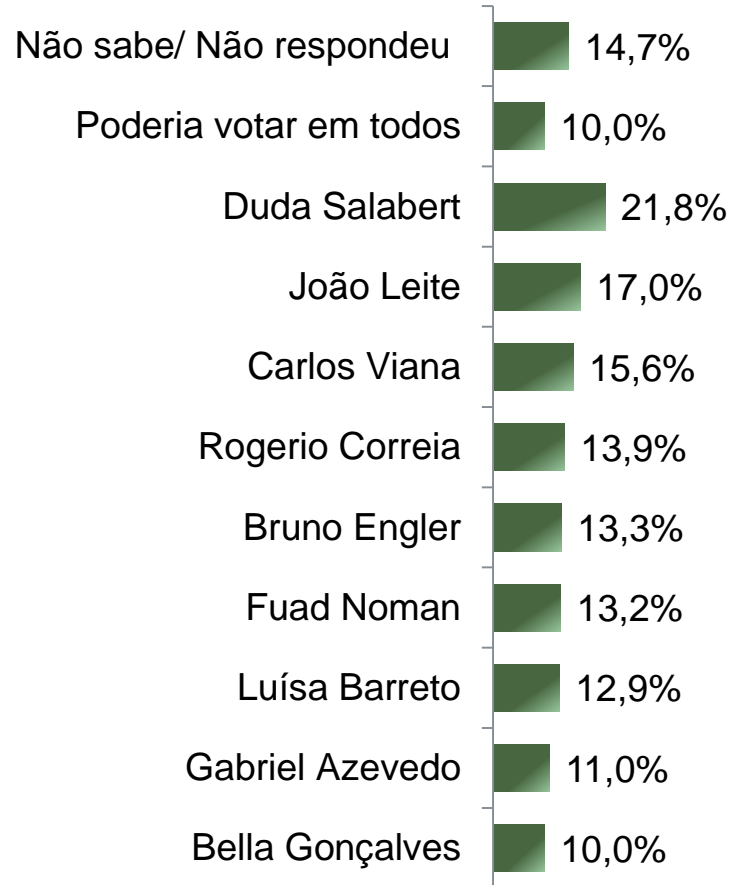
Rejeição Eleitoral – Prefeito

ESTIMULADA – RM*

De acordo com a Resolução-TSE n.º 23.600/2019, essa pesquisa está registrada no Tribunal Superior Eleitoral sob o n.º MG-08204/2024 para o cargo de Prefeito.

10

**Cada entrevistado poderia citar mais de 1 (um) candidato*



BASE: Eleitores do município de Belo Horizonte (900)

Se as eleições para Prefeito de Belo Horizonte fossem hoje em qual/ quais desses candidatos o(a) Sr(a) NÃO VOTARIA DE JEITO NENHUM?



Avaliação da Administração Municipal

De acordo com a Resolução-TSE n.º 23.600/2019, essa pesquisa está registrada no Tribunal Superior Eleitoral sob o n.º MG-08204/2024 para o cargo de Prefeito.

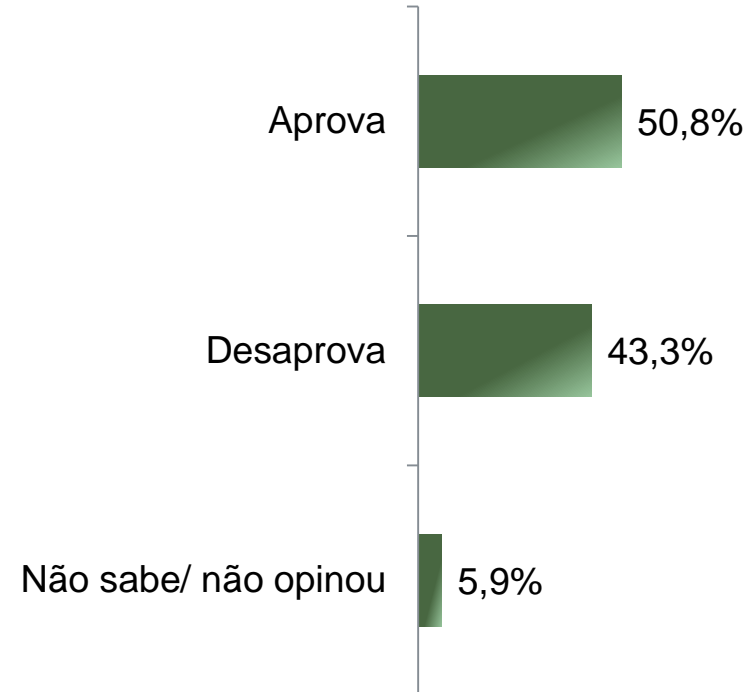
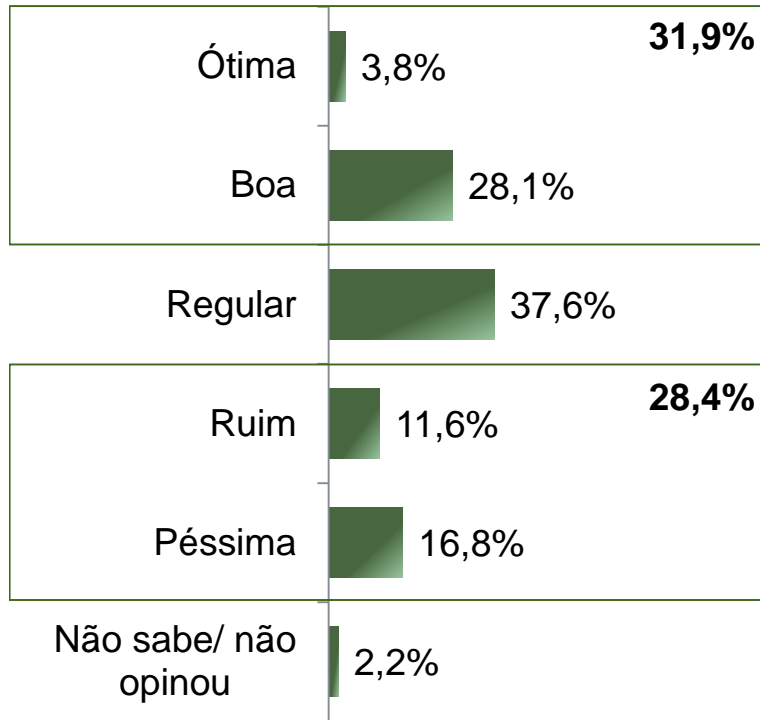


Avaliação e Aprovação da administração do Prefeito Fuad Noman

ESTIMULADA

De acordo com a Resolução-TSE n.º 23.600/2019, essa pesquisa está registrada no Tribunal Superior Eleitoral sob o n.º MG-08204/2024 para o cargo de Prefeito.

12



BASE: Eleitores do município de Belo Horizonte (900)

A administração do Prefeito Fuad Noman está sendo ótima, boa, regular, ruim ou péssima?

De uma maneira geral, o(a) Sr(a) diria que aprova ou desaprova a administração do Prefeito Fuad Noman, até o momento?



Avaliação e Aprovação da administração do Prefeito Fuad Noman

COMPARATIVO

De acordo com a Resolução-TSE n.º 23.600/2019, essa pesquisa está registrada no Tribunal Superior Eleitoral sob o n.º MG-08204/2024 para o cargo de Prefeito.

13

	Março 2023	Março 2024
Ótima	4,2%	3,8%
Boa	32,1%	28,1%
Regular	37,8%	37,6%
Ruim	6,8%	11,6%
Péssima	10,3%	16,8%
Não sabe/ não opinou	8,7%	2,2%

	Março 2023	Março 2024
Aprova	57,1%	50,8%
Desaprova	28,9%	43,3%
Não sabe/ não opinou	13,9%	5,9%

BASE: Eleitores do município de Belo Horizonte

A administração do Prefeito Fuad Noman está sendo ótima, boa, regular, ruim ou péssima?
De uma maneira geral, o(a) Sr(a) diria que aprova ou desaprova a administração do Prefeito Fuad Noman, até o momento?



Aprovação da administração do Prefeito Fuad Noman

ESTIMULADA

De acordo com a Resolução-TSE n.º 23.600/2019, essa pesquisa está registrada no Tribunal Superior Eleitoral sob o n.º MG-08204/2024 para o cargo de Prefeito.

14

	Aprova	Desaprova	Não sabe/ não opinou
Masculino	50,7%	44,1%	5,1%
Feminino	50,8%	42,7%	6,5%
De 16 a 24 anos	50,0%	45,5%	4,5%
De 25 a 34 anos	49,7%	43,5%	6,8%
De 35 a 44 anos	54,3%	41,3%	4,3%
De 45 a 59 anos	50,9%	42,5%	6,6%
60 anos ou mais	49,0%	44,8%	6,3%
Ensino Fundamental	51,0%	41,4%	7,6%
Ensino Médio	54,8%	39,1%	6,1%
Ensino Superior	46,1%	49,7%	4,3%
PEA	51,6%	42,6%	5,8%
Não PEA	48,9%	44,9%	6,2%

De uma maneira geral, o(a) Sr(a) diria que aprova ou desaprova a administração do Prefeito Fuad Noman, até o momento?



Avaliação da Administração Estadual

De acordo com a Resolução-TSE n.º 23.600/2019, essa pesquisa está registrada no Tribunal Superior Eleitoral sob o n.º MG-08204/2024 para o cargo de Prefeito.

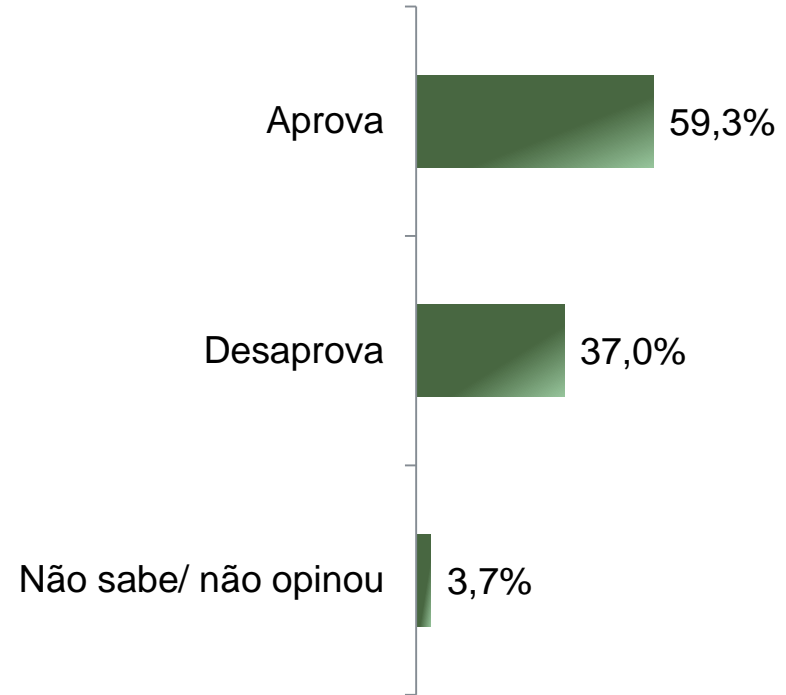
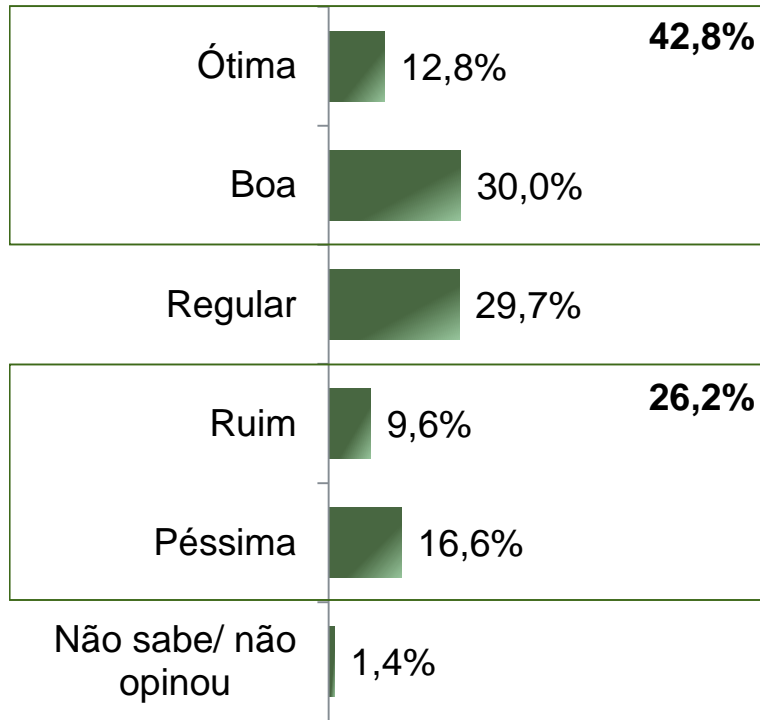


Avaliação e Aprovação da administração do Governador Romeu Zema

ESTIMULADA

De acordo com a Resolução-TSE n.º 23.600/2019, essa pesquisa está registrada no Tribunal Superior Eleitoral sob o n.º MG-08204/2024 para o cargo de Prefeito.

16



BASE: Eleitores do município de Belo Horizonte (900)

A administração do Governador Romeu Zema está sendo ótima, boa, regular, ruim ou péssima?
De uma maneira geral, o(a) Sr(a) diria que aprova ou desaprova a administração do Governador Romeu Zema, até o momento?



Avaliação e Aprovação da administração do Governador Romeu Zema

COMPARATIVO

De acordo com a Resolução-TSE n.º 23.600/2019, essa pesquisa está registrada no Tribunal Superior Eleitoral sob o n.º MG-08204/2024 para o cargo de Prefeito.

17

	Março 2023	Março 2024
Ótima	20,4%	12,8%
Boa	32,6%	30,0%
Regular	25,9%	29,7%
Ruim	6,7%	9,6%
Péssima	12,4%	16,6%
Não sabe/ não opinou	2,0%	1,4%

	Março 2023	Março 2024
Aprova	66,5%	59,3%
Desaprova	27,3%	37,0%
Não sabe/ não opinou	6,2%	3,7%

BASE: Eleitores do município de Belo Horizonte

A administração do Governador Romeu Zema está sendo ótima, boa, regular, ruim ou péssima?
De uma maneira geral, o(a) Sr(a) diria que aprova ou desaprova a administração do Governador Romeu Zema, até o momento?



Aprovação da administração do Governador Romeu Zema

ESTIMULADA

De acordo com a Resolução-TSE n.º 23.600/2019, essa pesquisa está registrada no Tribunal Superior Eleitoral sob o n.º MG-08204/2024 para o cargo de Prefeito.

18

	Aprova	Desaprova	Não sabe/ não opinou
Masculino	61,0%	36,1%	2,9%
Feminino	58,0%	37,8%	4,3%
De 16 a 24 anos	53,4%	43,2%	3,4%
De 25 a 34 anos	58,4%	37,3%	4,3%
De 35 a 44 anos	65,2%	32,6%	2,2%
De 45 a 59 anos	60,1%	36,0%	3,9%
60 anos ou mais	56,9%	38,9%	4,2%
Ensino Fundamental	58,6%	36,3%	5,2%
Ensino Médio	61,7%	34,8%	3,5%
Ensino Superior	57,2%	40,1%	2,6%
PEA	60,7%	36,1%	3,2%
Não PEA	56,2%	39,1%	4,7%

De uma maneira geral, o(a) Sr(a) diria que aprova ou desaprova a administração do Governador Romeu Zema, até o momento?



Avaliação da Administração Federal

De acordo com a Resolução-TSE n.º 23.600/2019, essa pesquisa está registrada no Tribunal Superior Eleitoral sob o n.º MG-08204/2024 para o cargo de Prefeito.

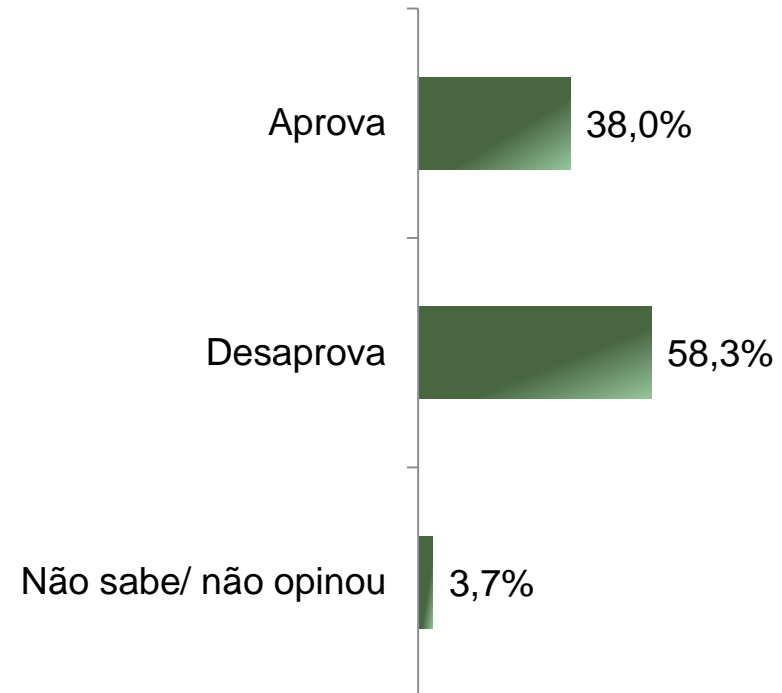
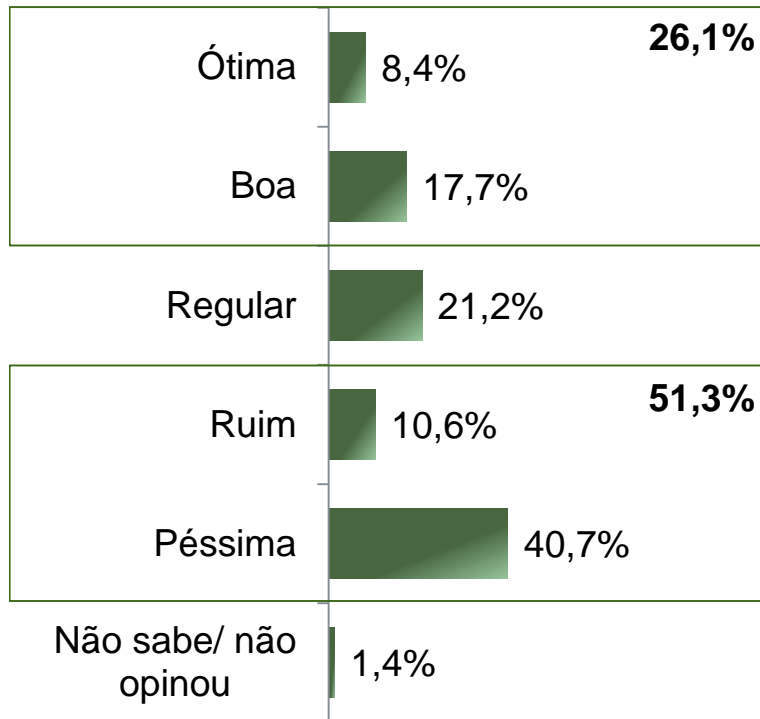


Avaliação e Aprovação da administração do Presidente Lula

ESTIMULADA

De acordo com a Resolução-TSE n.º 23.600/2019, essa pesquisa está registrada no Tribunal Superior Eleitoral sob o n.º MG-08204/2024 para o cargo de Prefeito.

20



BASE: Eleitores do município de Belo Horizonte (900)

A administração do Presidente Lula está sendo ótima, boa, regular, ruim ou péssima?
De uma maneira geral, o(a) Sr(a) diria que aprova ou desaprova a administração do Presidente Lula, até o momento?



Avaliação e Aprovação da administração do Presidente Lula

COMPARATIVO

De acordo com a Resolução-TSE n.º 23.600/2019, essa pesquisa está registrada no Tribunal Superior Eleitoral sob o n.º MG-08204/2024 para o cargo de Prefeito.

21

	Março 2023	Março 2024
Ótima	15,3%	8,4%
Boa	22,0%	17,7%
Regular	23,6%	21,2%
Ruim	7,9%	10,6%
Péssima	27,7%	40,7%
Não sabe/ não opinou	3,4%	1,4%

	Março 2023	Março 2024
Aprova	50,4%	38,0%
Desaprova	43,0%	58,3%
Não sabe/ não opinou	6,7%	3,7%

BASE: Eleitores do município de Belo Horizonte

A administração do Presidente Lula está sendo ótima, boa, regular, ruim ou péssima?
De uma maneira geral, o(a) Sr(a) diria que aprova ou desaprova a administração do Presidente Lula, até o momento?



Aprovação da administração do Presidente Lula

ESTIMULADA

De acordo com a Resolução-TSE n.º 23.600/2019, essa pesquisa está registrada no Tribunal Superior Eleitoral sob o n.º MG-08204/2024 para o cargo de Prefeito.

22

	Aprova	Desaprova	Não sabe/ não opinou
Masculino	34,4%	62,4%	3,2%
Feminino	41,0%	54,9%	4,1%
De 16 a 24 anos	44,3%	53,4%	2,3%
De 25 a 34 anos	34,2%	60,9%	5,0%
De 35 a 44 anos	32,6%	63,0%	4,3%
De 45 a 59 anos	33,8%	62,7%	3,5%
60 anos ou mais	46,4%	50,6%	2,9%
Ensino Fundamental	42,6%	54,6%	2,8%
Ensino Médio	36,8%	58,0%	5,2%
Ensino Superior	35,5%	61,8%	2,6%
PEA	35,4%	60,3%	4,3%
Não PEA	43,8%	54,0%	2,2%

De uma maneira geral, o(a) Sr(a) diria que aprova ou desaprova a administração do Presidente Lula, até o momento?





Obrigado pela atenção!