

De acordo com a Resolução-TSE n.º 23.600/2019, essa pesquisa está registrada no Tribunal Superior Eleitoral sob o n.º RJ-05962/2024 para o cargo de Prefeito.



Pesquisa de Opinião Pública Município de São Pedro da Aldeia

Account Manager: Murilo Hidalgo

Metodologia

De acordo com a Resolução-TSE n.º 23.600/2019, essa pesquisa está registrada no Tribunal Superior Eleitoral sob o n.º RJ-05962/2024 para o cargo de Prefeito.



Metodologia

De acordo com a Resolução-TSE n.º 23.600/2019, essa pesquisa está registrada no Tribunal Superior Eleitoral sob o n.º RJ-05962/2024 para o cargo de Prefeito.

3

Curitiba, 07 de fevereiro de 2024.

Apresentamos a seguir os resultados da pesquisa de opinião pública realizada no **município de São Pedro da Aldeia**, com o objetivo de consultar à população sobre **a situação eleitoral para as eleições municipais de 2024 e avaliação das administrações Municipal, Estadual e Federal**.

PROCEDIMENTOS UTILIZADOS NA REALIZAÇÃO DA PESQUISA

O universo desta pesquisa abrange os eleitores do **município de São Pedro da Aldeia**. Para a realização desta pesquisa foi utilizada uma amostra de **600** eleitores, sendo esta estratificada segundo gênero, faixa etária, grau de escolaridade, renda domiciliar mensal e posição geográfica. O trabalho de levantamento dos dados foi feito através de entrevistas pessoais, com eleitores com 16 anos ou mais, **entre os dias 01 e 06 de fevereiro de 2024**, sendo auditadas, no mínimo, 20,0% das entrevistas. **A Paraná Pesquisas encontra-se registrada no Conselho Regional de Estatística da 1ª, 2ª, 3ª, 4ª, 5ª, 6ª e 7ª Região sob o nº 3122/23.**

Tal amostra representativa do **município de São Pedro da Aldeia** atinge um grau de confiança de 95,0% para uma margem estimada de erro de aproximadamente **4,1 pontos percentuais** para os resultados gerais.



Situação Eleitoral para o Executivo Municipal

De acordo com a Resolução-TSE n.º 23.600/2019, essa pesquisa está registrada no Tribunal Superior Eleitoral sob o n.º RJ-05962/2024 para o cargo de Prefeito.

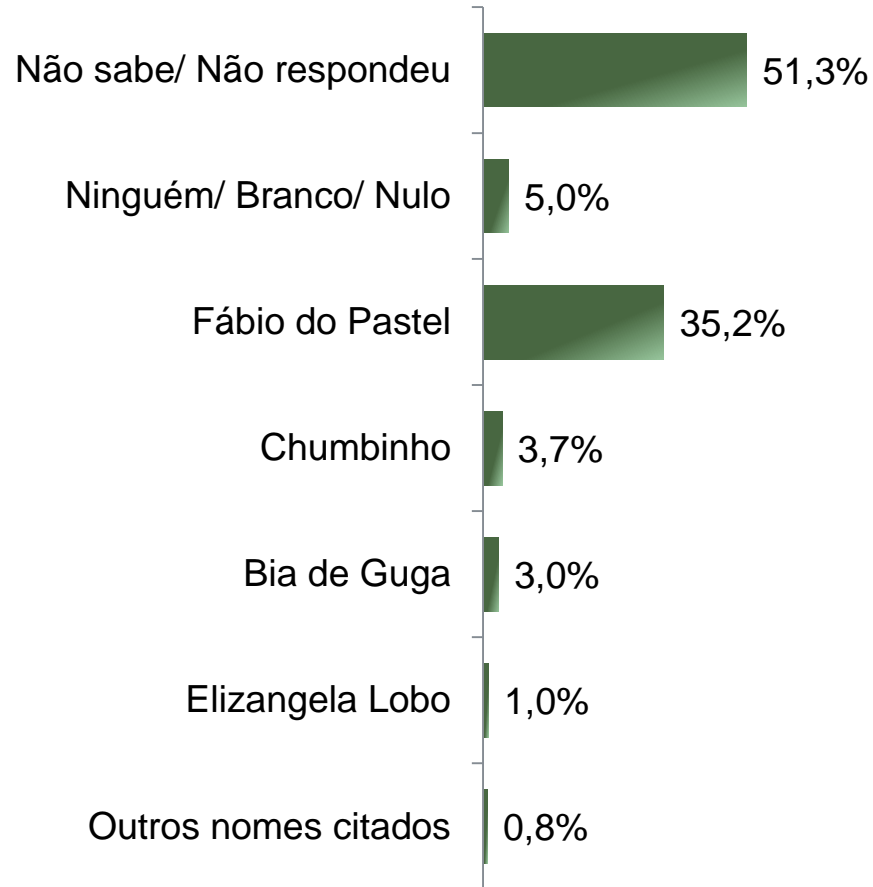


Situação Eleitoral – Prefeito

ESPONTÂNEA

De acordo com a Resolução-TSE n.º 23.600/2019, essa pesquisa está registrada no Tribunal Superior Eleitoral sob o n.º RJ-05962/2024 para o cargo de Prefeito.

5



BASE: Eleitores do município de São Pedro da Aldeia (600)

Se as eleições para Prefeito de São Pedro da Aldeia fossem hoje, em quem o(a) Sr(a) votaria?

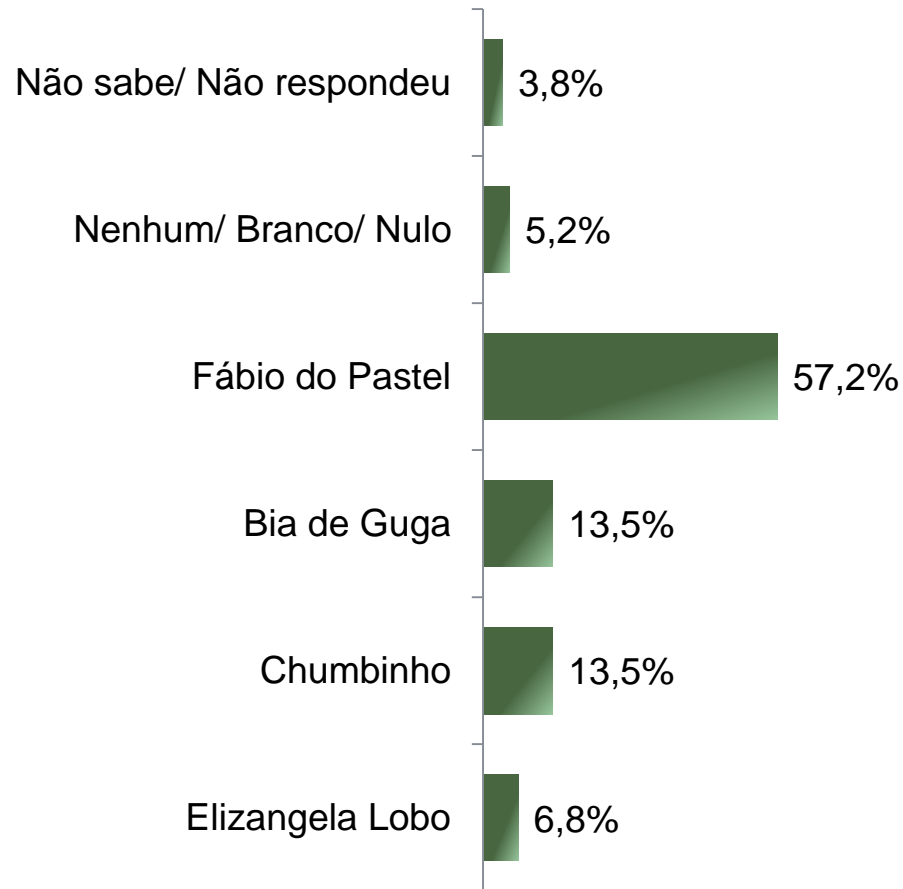


Situação Eleitoral – Prefeito

ESTIMULADA – Cenário 1

De acordo com a Resolução-TSE n.º 23.600/2019, essa pesquisa está registrada no Tribunal Superior Eleitoral sob o n.º RJ-05962/2024 para o cargo de Prefeito.

6



BASE: Eleitores do município de São Pedro da Aldeia (600)

Se as eleições para Prefeito de São Pedro da Aldeia fossem hoje e os candidatos fossem esses, em quem o(a) Sr(a) votaria?



Situação Eleitoral – Prefeito

ESTIMULADA – Cenário 1

De acordo com a Resolução-TSE n.º 23.600/2019, essa pesquisa está registrada no Tribunal Superior Eleitoral sob o n.º RJ-05962/2024 para o cargo de Prefeito.

	Não sabe/ Não respondeu	Nenhum/ Branco/ Nulo	Fábio do Pastel	Bia de Guga	Chumbinho	Elizangela Lobo
Masculino	3,5%	5,9%	58,0%	12,6%	14,7%	5,2%
Feminino	4,1%	4,5%	56,4%	14,3%	12,4%	8,3%
De 16 a 24 anos	5,5%	4,1%	60,3%	11,0%	15,1%	4,1%
De 25 a 34 anos	4,3%	4,3%	57,8%	14,7%	13,8%	5,2%
De 35 a 44 anos	3,5%	5,2%	57,4%	17,4%	9,6%	7,0%
De 45 a 59 anos	3,8%	6,3%	57,6%	11,4%	12,7%	8,2%
60 anos ou mais	2,9%	5,1%	54,3%	13,0%	16,7%	8,0%
Ensino Fundamental	3,6%	3,6%	59,5%	10,9%	14,2%	8,1%
Ensino Médio	4,2%	4,9%	58,2%	12,5%	13,3%	6,8%
Ensino Superior	3,3%	10,0%	47,8%	23,3%	12,2%	3,3%
PEA	3,9%	5,5%	59,0%	12,8%	12,5%	6,3%
Não PEA	3,7%	4,6%	53,9%	14,7%	15,2%	7,8%

Se as eleições para Prefeito de São Pedro da Aldeia fossem hoje e os candidatos fossem esses, em quem o(a) Sr(a) votaria?

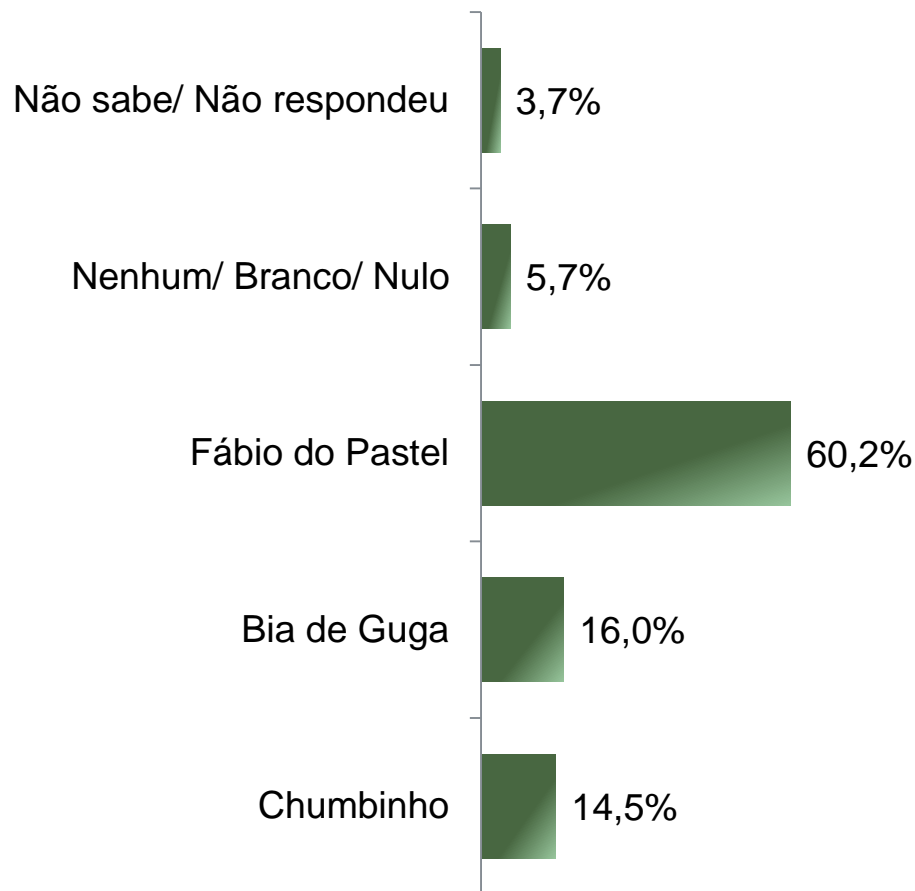


Situação Eleitoral – Prefeito

ESTIMULADA – Cenário 2

De acordo com a Resolução-TSE n.º 23.600/2019, essa pesquisa está registrada no Tribunal Superior Eleitoral sob o n.º RJ-05962/2024 para o cargo de Prefeito.

8



BASE: Eleitores do município de São Pedro da Aldeia (600)

Se as eleições para Prefeito de São Pedro da Aldeia fossem hoje e os candidatos AGORA fossem esses, em quem o(a) Sr(a) votaria?



De acordo com a Resolução-TSE n.º 23.600/2019, essa pesquisa está registrada no Tribunal Superior Eleitoral sob o n.º RJ-05962/2024 para o cargo de Prefeito.

Situação Eleitoral – Prefeito

ESTIMULADA – Cenário 2

	Não sabe/ Não respondeu	Nenhum/ Branco/ Nulo	Fábio do Pastel	Bia de Guga	Chumbinho
Masculino	3,1%	6,3%	60,5%	14,0%	16,1%
Feminino	4,1%	5,1%	59,9%	17,8%	13,1%
De 16 a 24 anos	5,5%	4,1%	61,6%	13,7%	15,1%
De 25 a 34 anos	3,4%	5,2%	59,5%	16,4%	15,5%
De 35 a 44 anos	3,5%	6,1%	62,6%	18,3%	9,6%
De 45 a 59 anos	4,4%	6,3%	61,4%	12,7%	15,2%
60 anos ou mais	2,2%	5,8%	56,5%	18,8%	16,7%
Ensino Fundamental	3,2%	4,5%	63,2%	14,2%	15,0%
Ensino Médio	4,2%	5,3%	61,2%	14,8%	14,4%
Ensino Superior	3,3%	10,0%	48,9%	24,4%	13,3%
PEA	3,7%	5,7%	62,4%	14,9%	13,3%
Não PEA	3,7%	5,5%	56,2%	18,0%	16,6%

Se as eleições para Prefeito de São Pedro da Aldeia fossem hoje e os candidatos AGORA fossem esses, em quem o(a) Sr(a) votaria?



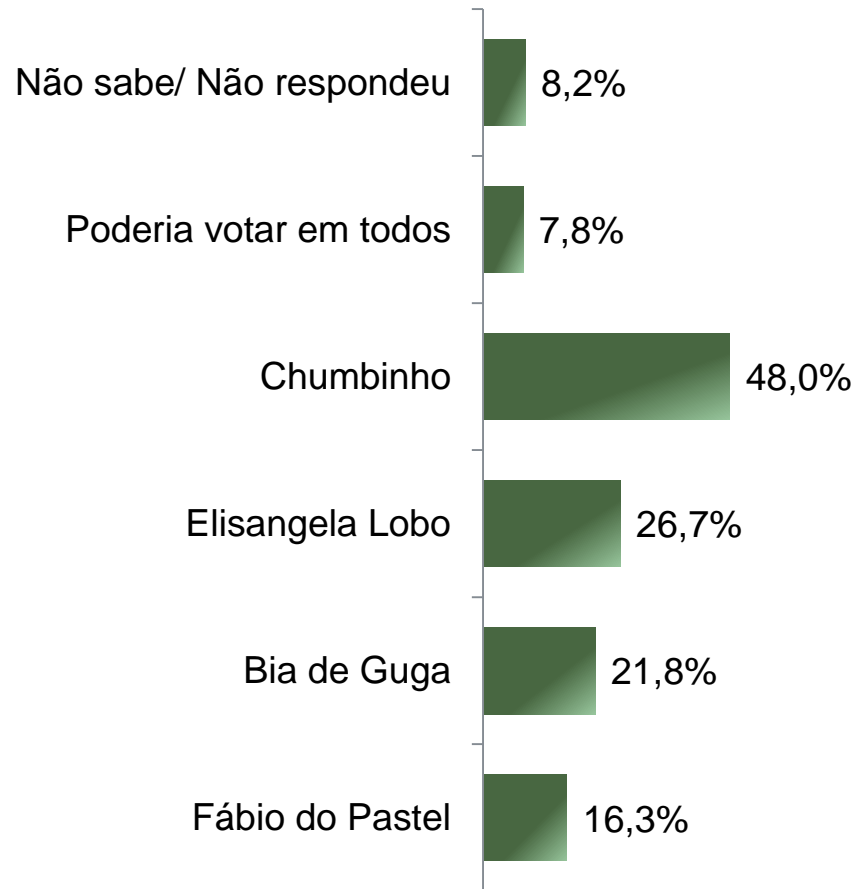
Rejeição Eleitoral – Prefeito

ESTIMULADA – RM*

De acordo com a Resolução-TSE n.º 23.600/2019, essa pesquisa está registrada no Tribunal Superior Eleitoral sob o n.º RJ-05962/2024 para o cargo de Prefeito.

*Cada entrevistado poderia citar mais de 1 (um) candidato

10



BASE: Eleitores do município de São Pedro da Aldeia (600)

Se as eleições para Prefeito de São Pedro da Aldeia fossem hoje em qual/ quais desses candidatos o(a) Sr(a) NÃO VOTARIA DE JEITO NENHUM?



Avaliação da Administração Municipal

De acordo com a Resolução-TSE n.º 23.600/2019, essa pesquisa está registrada no Tribunal Superior Eleitoral sob o n.º RJ-05962/2024 para o cargo de Prefeito.

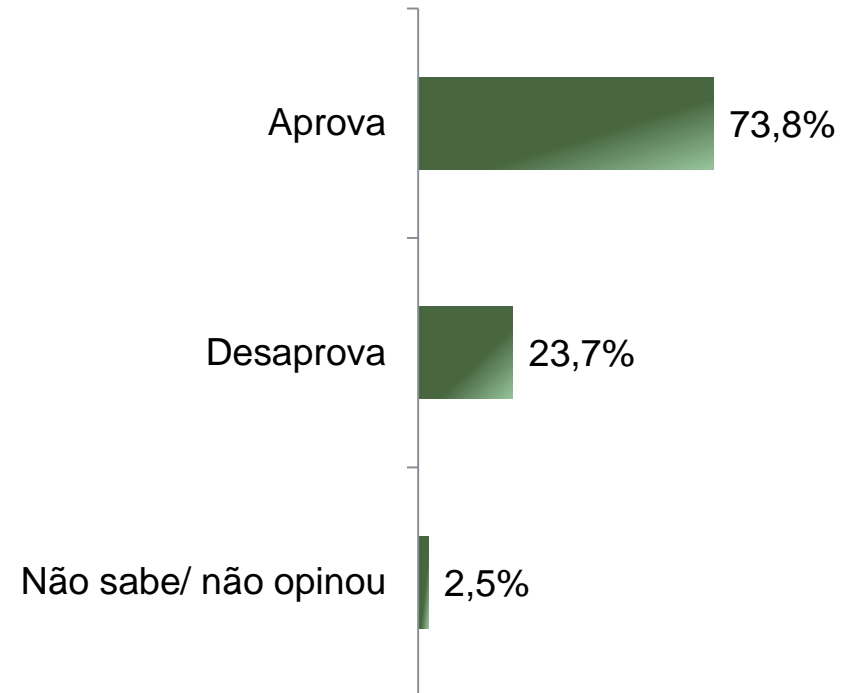
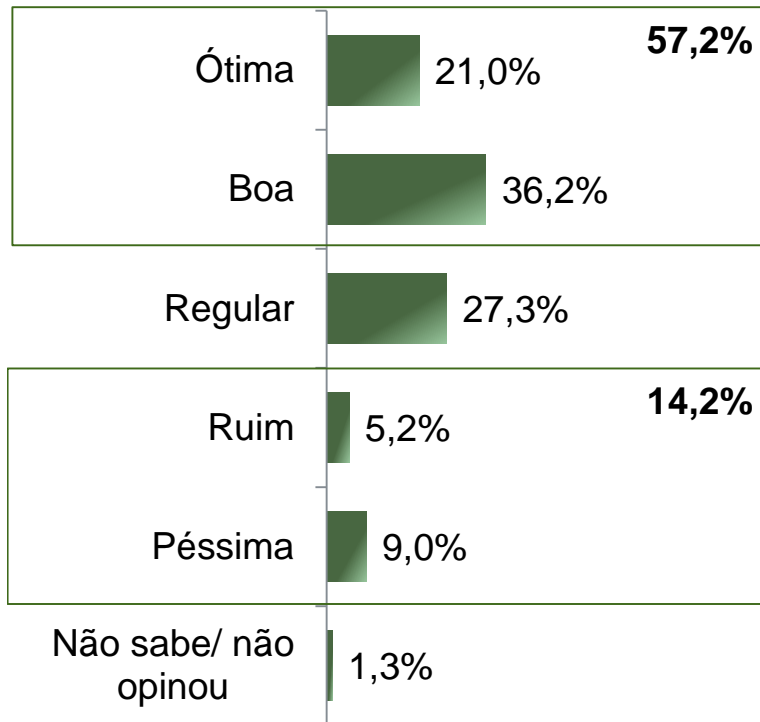


Avaliação e Aprovação da administração do Prefeito Fábio do Pastel

ESTIMULADA

De acordo com a Resolução-TSE n.º 23.600/2019, essa pesquisa está registrada no Tribunal Superior Eleitoral sob o n.º RJ-05962/2024 para o cargo de Prefeito.

12



BASE: Eleitores do município de São Pedro da Aldeia (600)

A administração do Prefeito Fábio do Pastel está sendo ótima, boa, regular, ruim ou péssima?
De uma maneira geral, o(a) Sr(a) diria que aprova ou desaprova a administração do Prefeito Fábio do Pastel, até o momento?



Aprovação da administração do Prefeito Fábio do Pastel

ESTIMULADA

De acordo com a Resolução-TSE n.º 23.600/2019, essa pesquisa está registrada no Tribunal Superior Eleitoral sob o n.º RJ-05962/2024 para o cargo de Prefeito.

13

	Aprova	Desaprova	Não sabe/ não opinou
Masculino	76,6%	21,7%	1,7%
Feminino	71,3%	25,5%	3,2%
De 16 a 24 anos	74,0%	24,7%	1,4%
De 25 a 34 anos	74,1%	22,4%	3,4%
De 35 a 44 anos	74,8%	21,7%	3,5%
De 45 a 59 anos	74,7%	23,4%	1,9%
60 anos ou mais	71,7%	26,1%	2,2%
Ensino Fundamental	74,9%	22,3%	2,8%
Ensino Médio	74,5%	24,0%	1,5%
Ensino Superior	68,9%	26,7%	4,4%
PEA	75,2%	21,9%	2,9%
Não PEA	71,4%	26,7%	1,8%

De uma maneira geral, o(a) Sr(a) diria que aprova ou desaprova a administração do Prefeito Fábio do Pastel, até o momento?



Avaliação da Administração Estadual

De acordo com a Resolução-TSE n.º 23.600/2019, essa pesquisa está registrada no Tribunal Superior Eleitoral sob o n.º RJ-05962/2024 para o cargo de Prefeito.

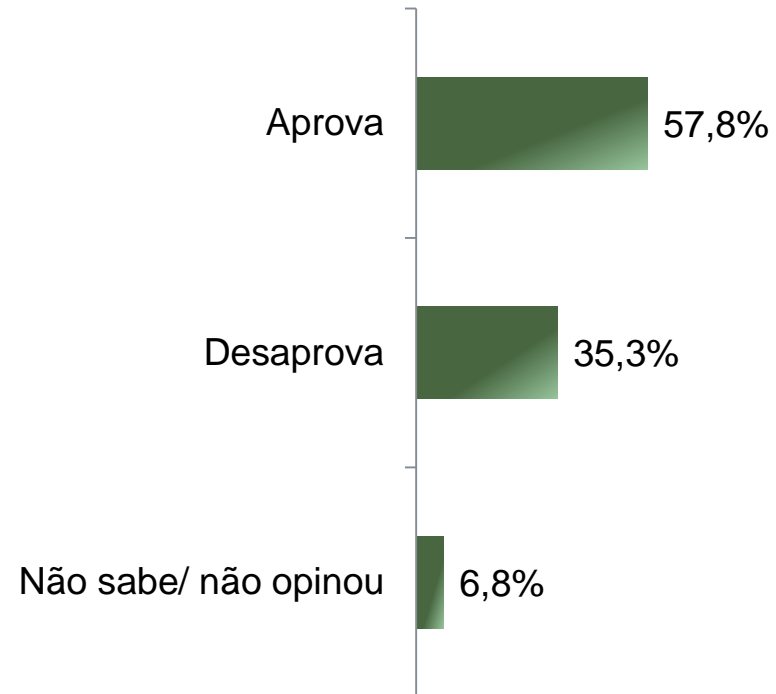
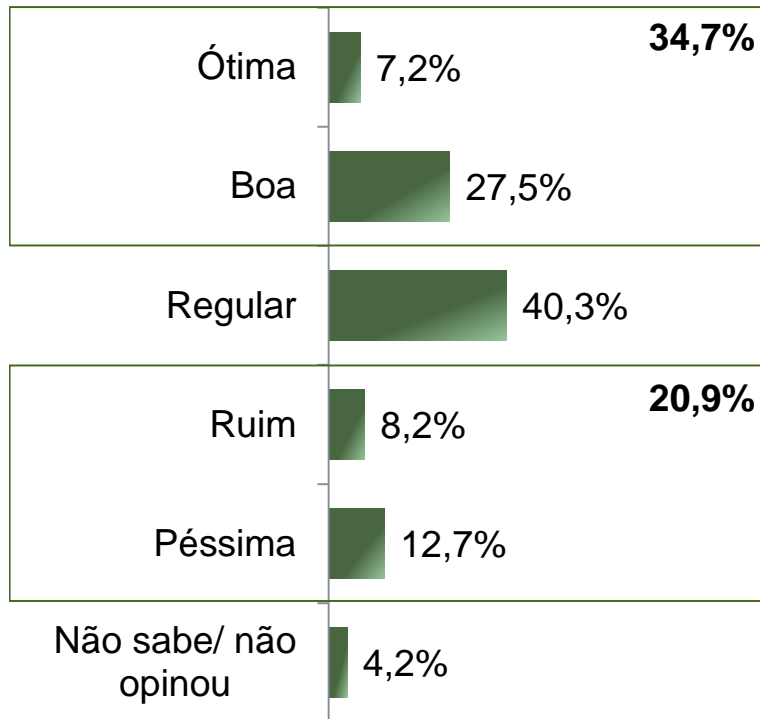


Avaliação e Aprovação da administração do Governador Cláudio Castro

ESTIMULADA

De acordo com a Resolução-TSE n.º 23.600/2019, essa pesquisa está registrada no Tribunal Superior Eleitoral sob o n.º RJ-05962/2024 para o cargo de Prefeito.

15



BASE: Eleitores do município de São Pedro da Aldeia (600)

A administração do Governador Cláudio Castro está sendo ótima, boa, regular, ruim ou péssima?
De uma maneira geral, o(a) Sr(a) diria que aprova ou desaprova a administração do Governador Cláudio Castro, até o momento?



Aprovação da administração do Governador Cláudio Castro

ESTIMULADA

De acordo com a Resolução-TSE n.º 23.600/2019, essa pesquisa está registrada no Tribunal Superior Eleitoral sob o n.º RJ-05962/2024 para o cargo de Prefeito.

16

	Aprova	Desaprova	Não sabe/ não opinou
Masculino	58,7%	34,6%	6,6%
Feminino	57,0%	36,0%	7,0%
De 16 a 24 anos	61,6%	35,6%	2,7%
De 25 a 34 anos	62,9%	29,3%	7,8%
De 35 a 44 anos	52,2%	40,0%	7,8%
De 45 a 59 anos	57,6%	36,1%	6,3%
60 anos ou mais	56,5%	35,5%	8,0%
Ensino Fundamental	65,6%	27,5%	6,9%
Ensino Médio	55,9%	36,9%	7,2%
Ensino Superior	42,2%	52,2%	5,6%
PEA	56,7%	36,8%	6,5%
Não PEA	59,9%	32,7%	7,4%

De uma maneira geral, o(a) Sr(a) diria que aprova ou desaprova a administração do Governador Cláudio Castro, até o momento?



Avaliação da Administração Federal

De acordo com a Resolução-TSE n.º 23.600/2019, essa pesquisa está registrada no Tribunal Superior Eleitoral sob o n.º RJ-05962/2024 para o cargo de Prefeito.

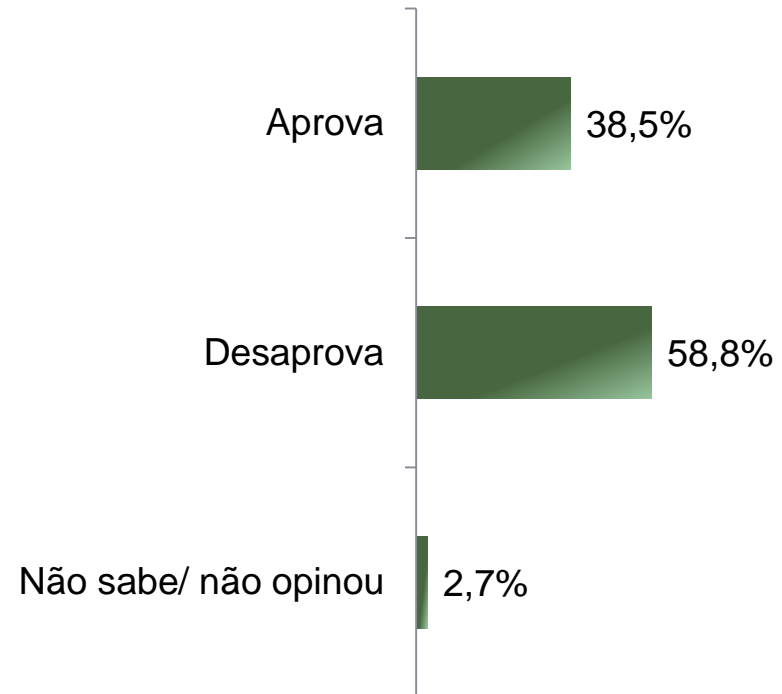
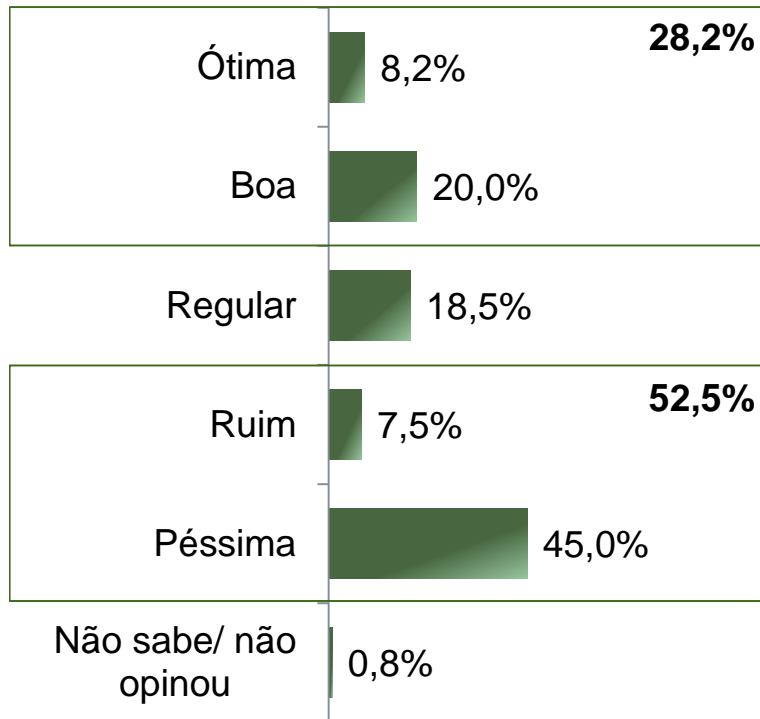


Avaliação e Aprovação da administração do Presidente Lula

ESTIMULADA

De acordo com a Resolução-TSE n.º 23.600/2019, essa pesquisa está registrada no Tribunal Superior Eleitoral sob o n.º RJ-05962/2024 para o cargo de Prefeito.

18



BASE: Eleitores do município de São Pedro da Aldeia (600)

A administração do Presidente Lula está sendo ótima, boa, regular, ruim ou péssima?
De uma maneira geral, o(a) Sr(a) diria que aprova ou desaprova a administração do Presidente Lula, até o momento?



Aprovação da administração do Presidente Lula

ESTIMULADA

De acordo com a Resolução-TSE n.º 23.600/2019, essa pesquisa está registrada no Tribunal Superior Eleitoral sob o n.º RJ-05962/2024 para o cargo de Prefeito.

19

	Aprova	Desaprova	Não sabe/ não opinou
Masculino	36,4%	61,5%	2,1%
Feminino	40,4%	56,4%	3,2%
De 16 a 24 anos	35,6%	61,6%	2,7%
De 25 a 34 anos	33,6%	64,7%	1,7%
De 35 a 44 anos	34,8%	62,6%	2,6%
De 45 a 59 anos	36,1%	58,9%	5,1%
60 anos ou mais	50,0%	49,3%	0,7%
Ensino Fundamental	51,8%	44,1%	4,0%
Ensino Médio	29,3%	69,2%	1,5%
Ensino Superior	28,9%	68,9%	2,2%
PEA	32,6%	64,0%	3,4%
Não PEA	48,8%	49,8%	1,4%

De uma maneira geral, o(a) Sr(a) diria que aprova ou desaprova a administração do Presidente Lula, até o momento?





Obrigado pela atenção!