

De acordo com a Resolução-TSE n.º 23.600/2019, essa pesquisa está registrada no Tribunal Superior Eleitoral sob o n.º SP-00147/2024 para o cargo de Prefeito.



## Pesquisa de Opinião Pública Município de Pindamonhangaba

---

Account Manager: Murilo Hidalgo

# Metodologia

De acordo com a Resolução-TSE n.º 23.600/2019, essa pesquisa está registrada no Tribunal Superior Eleitoral sob o n.º SP-00147/2024 para o cargo de Prefeito.



# Metodologia

De acordo com a Resolução-TSE n.º 23.600/2019, essa pesquisa está registrada no Tribunal Superior Eleitoral sob o n.º SP-00147/2024 para o cargo de Prefeito.

3

Curitiba, 23 de fevereiro de 2024

## Objetivo

Pesquisa de opinião pública realizada no município de Pindamonhangaba com o objetivo de: consultar à população sobre a situação eleitoral para o Executivo Municipal em 2024 e avaliação das administrações Municipal, Estadual e Federal.

## Abrangência

Município de Pindamonhangaba.

## Coleta de dados

Coleta de dados realizada através de entrevistas pessoais, entre os dias 17 e 22 de fevereiro de 2024

## Amostragem

A amostra é representativa da população da área pesquisada e foi selecionada em duas etapas. Na primeira etapa realizou-se um sorteio probabilístico das localidades onde as entrevistas foram realizadas através do método PPT (Probabilidade Proporcional ao Tamanho), considerando a população residente nas localidades como base para essa seleção. Na segunda etapa, a seleção dentro da localidade, foi feita utilizando-se quotas amostrais proporcionais, em função das seguintes variáveis: gênero, faixa etária, escolaridade e renda domiciliar mensal.

## Tamanho da Amostra e Margem de Erro

Para a realização desta pesquisa foi utilizada uma amostra de 500 eleitores. Tal amostra representativa do município de Pindamonhangaba atinge um grau de confiança de 95,0% para uma margem estimada de erro de aproximadamente 4,5 pontos percentuais para os resultados gerais.

## Auditoria e Qualidade

Coleta de dados realizada por equipe especializada e treinada pela Paraná Pesquisas, com experiência em pesquisas de opinião. O trabalho de cada entrevistador(a) foi auditado em aproximadamente 20,0% para a garantia da qualidade dos dados coletados.



# Situação Eleitoral para o Executivo Municipal

De acordo com a Resolução-TSE n.º 23.600/2019, essa pesquisa está registrada no Tribunal Superior Eleitoral sob o n.º SP-00147/2024 para o cargo de Prefeito.

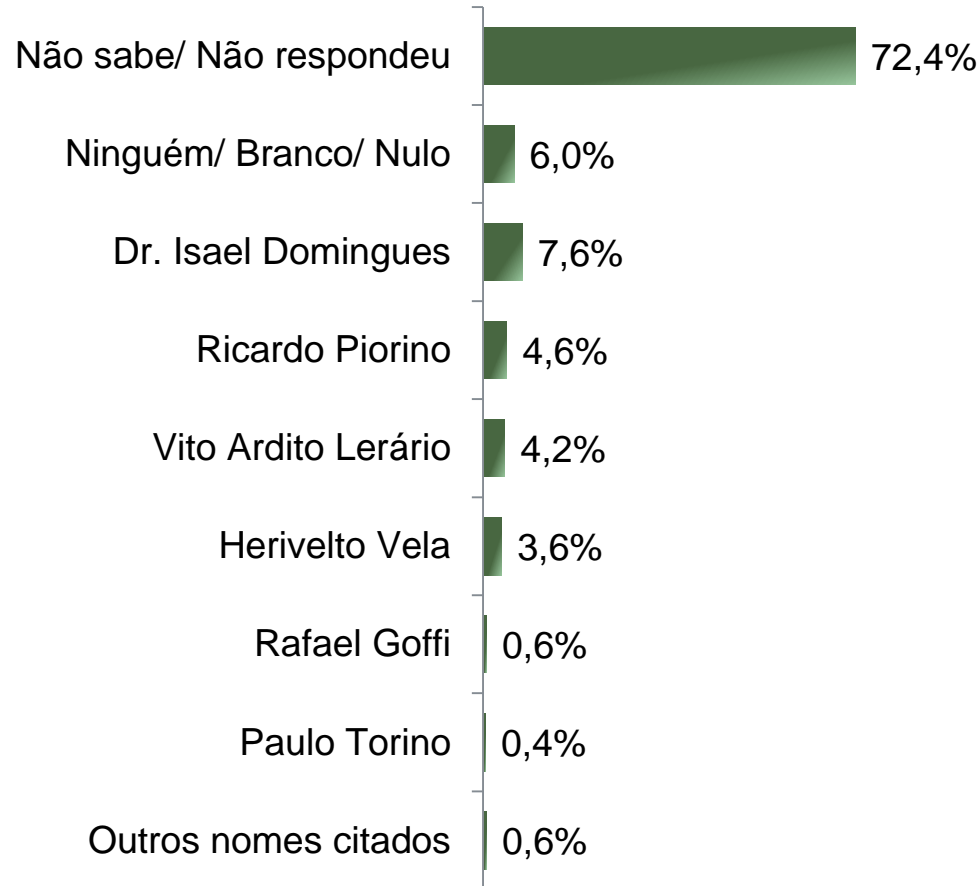


# Situação Eleitoral – Prefeito

## ESPONTÂNEA

De acordo com a Resolução-TSE n.º 23.600/2019, essa pesquisa está registrada no Tribunal Superior Eleitoral sob o n.º SP-00147/2024 para o cargo de Prefeito.

5



BASE: Eleitores do município de Pindamonhangaba (500)

Se as eleições para Prefeito de Pindamonhangaba fossem hoje, em quem o(a) Sr(a) votaria?

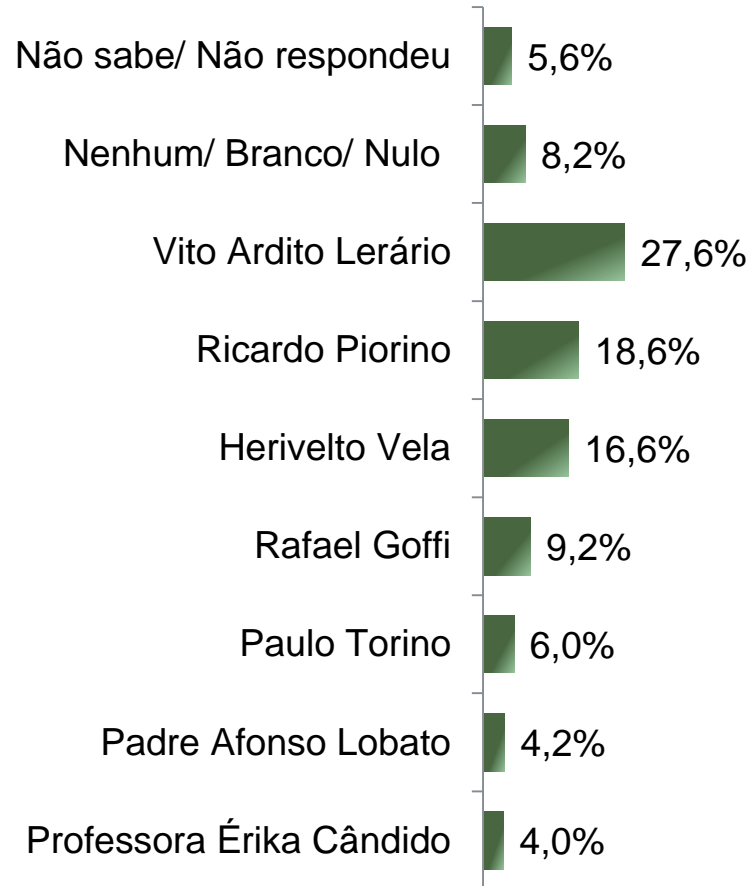


# Situação Eleitoral – Prefeito

## ESTIMULADA – Cenário 1

De acordo com a Resolução-TSE n.º 23.600/2019, essa pesquisa está registrada no Tribunal Superior Eleitoral sob o n.º SP-00147/2024 para o cargo de Prefeito.

6



BASE: Eleitores do município de Pindamonhangaba (500)

Se as eleições para Prefeito de Pindamonhangaba fossem hoje e os candidatos fossem esses, em quem o(a) Sr(a) votaria?



De acordo com a Resolução-TSE n.º 23.600/2019, essa pesquisa está registrada no Tribunal Superior Eleitoral sob o n.º SP-00147/2024 para o cargo de Prefeito.

# Situação Eleitoral – Prefeito

## ESTIMULADA – Cenário 1

	Não sabe/ Não respondeu	Nenhum/ Branco/ Nulo	Vito Ardito Lerário	Ricardo Piorino	Herivelt o Vela	Rafael Goffi	Paulo Torino	Padre Afonso Lobato	Professora Érika Cândido
Masculino	3,8%	10,2%	27,5%	19,9%	14,8%	8,5%	7,6%	3,4%	4,2%
Feminino	7,2%	6,4%	27,7%	17,4%	18,2%	9,8%	4,5%	4,9%	3,8%
De 16 a 24 anos	6,5%	6,5%	21,0%	17,7%	17,7%	12,9%	11,3%	0,0%	6,5%
De 25 a 34 anos	5,3%	8,5%	26,6%	21,3%	14,9%	8,5%	3,2%	4,3%	7,4%
De 35 a 44 anos	3,6%	7,3%	27,3%	22,7%	16,4%	9,1%	5,5%	4,5%	3,6%
De 45 a 59 anos	5,4%	10,1%	28,7%	16,3%	17,8%	9,3%	5,4%	4,7%	2,3%
60 anos ou mais	7,6%	7,6%	31,4%	15,2%	16,2%	7,6%	6,7%	5,7%	1,9%
Ensino Fundamental	6,9%	8,4%	40,5%	13,0%	14,5%	6,1%	4,6%	3,8%	2,3%
Ensino Médio	4,7%	9,0%	25,0%	19,5%	18,0%	8,6%	5,5%	5,5%	4,3%
Ensino Superior	6,2%	6,2%	18,6%	23,0%	15,9%	14,2%	8,8%	1,8%	5,3%
PEA	4,4%	10,1%	25,6%	19,9%	16,1%	9,5%	5,7%	4,4%	4,1%
Não PEA	7,6%	4,9%	31,0%	16,3%	17,4%	8,7%	6,5%	3,8%	3,8%

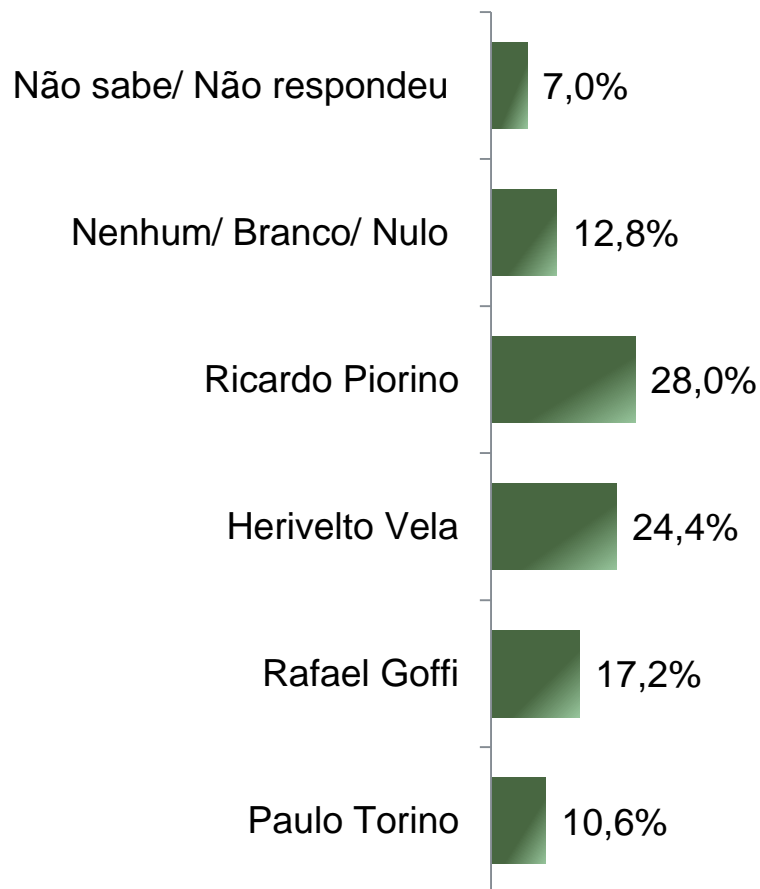
Se as eleições para Prefeito de Pindamonhangaba fossem hoje e os candidatos fossem esses, em quem o(a) Sr(a) votaria?



De acordo com a Resolução-TSE n.º 23.600/2019, essa pesquisa está registrada no Tribunal Superior Eleitoral sob o n.º SP-00147/2024 para o cargo de Prefeito.

# Situação Eleitoral – Prefeito

## ESTIMULADA – Cenário 2



BASE: Eleitores do município de Pindamonhangaba (500)

Se as eleições para Prefeito de Pindamonhangaba fossem hoje e os candidatos AGORA fossem esses, em quem o(a) Sr(a) votaria?





De acordo com a Resolução-TSE n.º 23.600/2019, essa pesquisa está registrada no Tribunal Superior Eleitoral sob o n.º SP-00147/2024 para o cargo de Prefeito.

# Situação Eleitoral – Prefeito

## ESTIMULADA – Cenário 2

	Não sabe/ Não respondeu	Nenhum/ Branco/ Nulo	Ricardo Piorino	Herivelto Vela	Rafael Goffi	Paulo Torino
Masculino	5,1%	14,4%	30,9%	22,0%	16,1%	11,4%
Feminino	8,7%	11,4%	25,4%	26,5%	18,2%	9,8%
De 16 a 24 anos	6,5%	9,7%	25,8%	24,2%	19,4%	14,5%
De 25 a 34 anos	6,4%	9,6%	29,8%	26,6%	18,1%	9,6%
De 35 a 44 anos	4,5%	12,7%	32,7%	22,7%	18,2%	9,1%
De 45 a 59 anos	8,5%	14,0%	24,8%	25,6%	15,5%	11,6%
60 anos ou mais	8,6%	16,2%	26,7%	22,9%	16,2%	9,5%
Ensino Fundamental	9,2%	17,6%	26,7%	26,0%	12,2%	8,4%
Ensino Médio	5,9%	12,9%	27,0%	26,2%	16,8%	11,3%
Ensino Superior	7,1%	7,1%	31,9%	18,6%	23,9%	11,5%
PEA	6,3%	13,0%	28,5%	23,7%	17,7%	10,8%
Não PEA	8,2%	12,5%	27,2%	25,5%	16,3%	10,3%

Se as eleições para Prefeito de Pindamonhangaba fossem hoje e os candidatos AGORA fossem esses, em quem o(a) Sr(a) votaria?

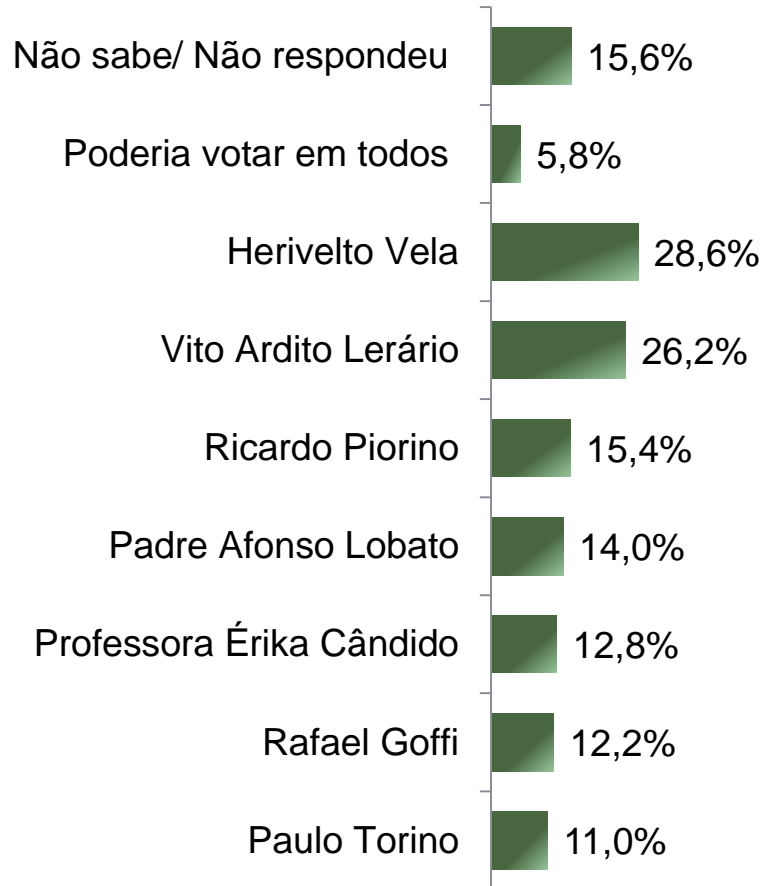


De acordo com a Resolução-TSE n.º 23.600/2019, essa pesquisa está registrada no Tribunal Superior Eleitoral sob o n.º SP-00147/2024 para o cargo de Prefeito.

# Rejeição Eleitoral – Prefeito

## ESTIMULADA – RM\*

*\*Cada entrevistado poderia citar mais de 1 (um) candidato*



BASE: Eleitores do município de Pindamonhangaba (500)

Se as eleições para Prefeito de Pindamonhangaba fossem hoje em qual/ quais desses candidatos o(a) Sr(a) NÃO VOTARIA DE JEITO NENHUM?



# Avaliação da Administração Municipal

De acordo com a Resolução-TSE n.º 23.600/2019, essa pesquisa está registrada no Tribunal Superior Eleitoral sob o n.º SP-00147/2024 para o cargo de Prefeito.

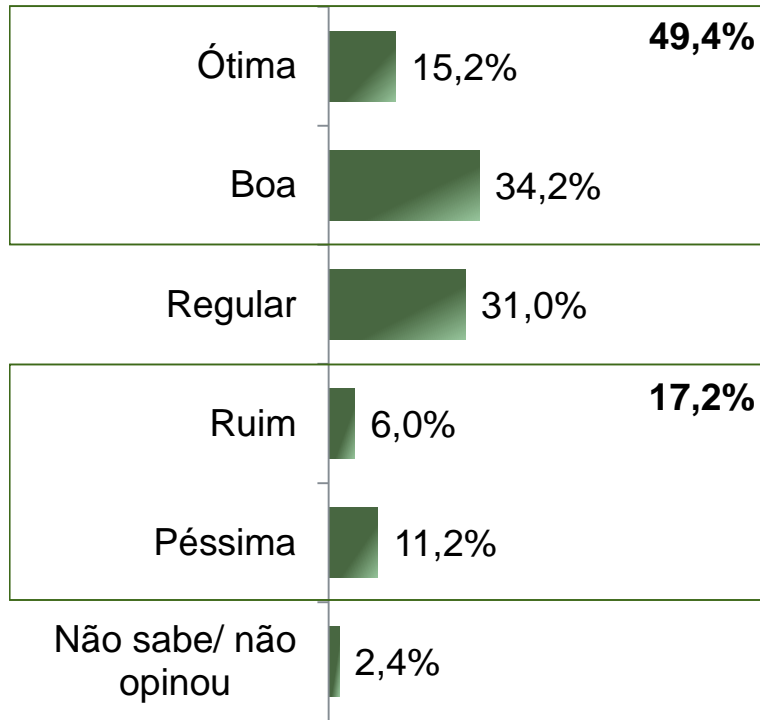


# Avaliação e Aprovação da administração do Prefeito Dr. Isael Domingues

ESTIMULADA

De acordo com a Resolução-TSE n.º 23.600/2019, essa pesquisa está registrada no Tribunal Superior Eleitoral sob o n.º SP-00147/2024 para o cargo de Prefeito.

12



BASE: Eleitores do município de Pindamonhangaba (500)

A administração do Prefeito Dr. Isael Domingues está sendo ótima, boa, regular, ruim ou péssima?  
De uma maneira geral, o(a) Sr(a) diria que aprova ou desaprova a administração do Prefeito Dr. Isael Domingues, até o momento?



# Aprovação da administração do Prefeito Dr. Isael Domingues

ESTIMULADA

De acordo com a Resolução-TSE n.º 23.600/2019, essa pesquisa está registrada no Tribunal Superior Eleitoral sob o n.º SP-00147/2024 para o cargo de Prefeito.

13

	Aprova	Desaprova	Não sabe/ não opinou
Masculino	67,8%	30,1%	2,1%
Feminino	60,6%	34,1%	5,3%
De 16 a 24 anos	66,1%	29,0%	4,8%
De 25 a 34 anos	64,9%	30,9%	4,3%
De 35 a 44 anos	65,5%	31,8%	2,7%
De 45 a 59 anos	66,7%	30,2%	3,1%
60 anos ou mais	57,1%	38,1%	4,8%
Ensino Fundamental	56,5%	38,9%	4,6%
Ensino Médio	64,1%	32,0%	3,9%
Ensino Superior	72,6%	24,8%	2,7%
PEA	67,7%	28,8%	3,5%
Não PEA	57,6%	38,0%	4,3%

De uma maneira geral, o(a) Sr(a) diria que aprova ou desaprova a administração do Prefeito Dr. Isael Domingues, até o momento?



# Avaliação da Administração Estadual

De acordo com a Resolução-TSE n.º 23.600/2019, essa pesquisa está registrada no Tribunal Superior Eleitoral sob o n.º SP-00147/2024 para o cargo de Prefeito.

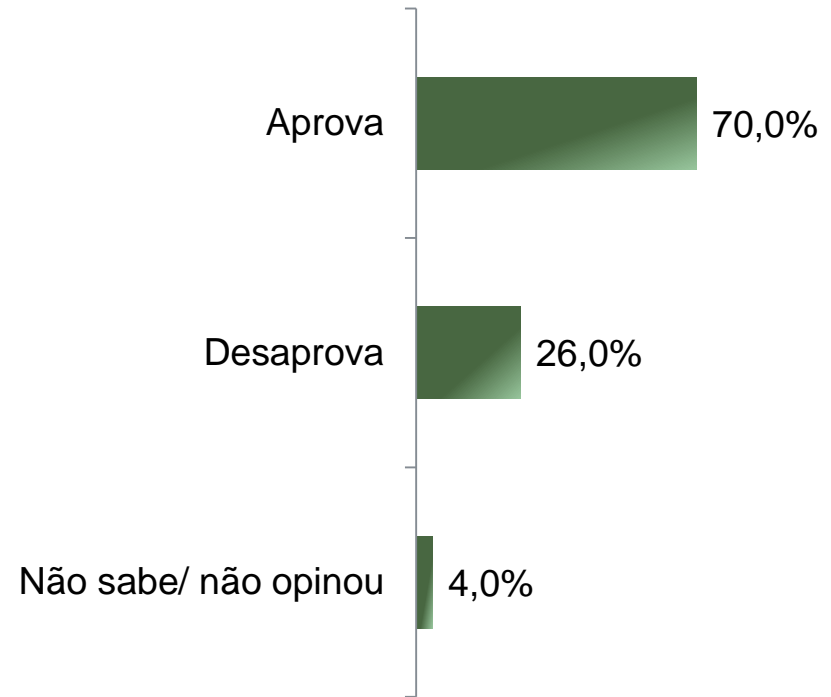
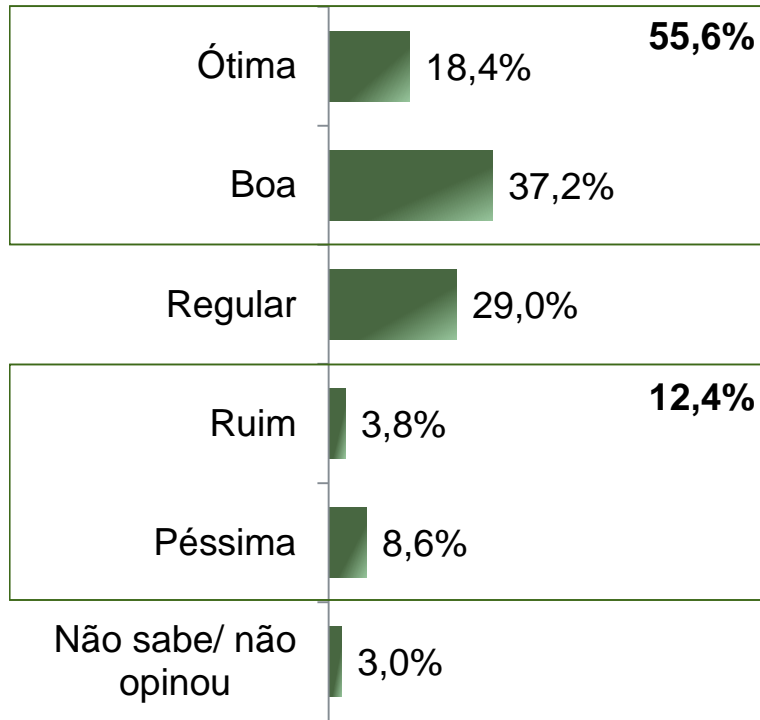


# Avaliação e Aprovação da administração do Governador Tarcísio de Freitas

ESTIMULADA

De acordo com a Resolução-TSE n.º 23.600/2019, essa pesquisa está registrada no Tribunal Superior Eleitoral sob o n.º SP-00147/2024 para o cargo de Prefeito.

15



BASE: Eleitores do município de Pindamonhangaba (500)

A administração do Governador Tarcísio de Freitas está sendo ótima, boa, regular, ruim ou péssima?

De uma maneira geral, o(a) Sr(a) diria que aprova ou desaprova a administração do Governador Tarcísio de Freitas, até o momento?



# Aprovação da administração do Governador Tarcísio de Freitas

## ESTIMULADA

De acordo com a Resolução-TSE n.º 23.600/2019, essa pesquisa está registrada no Tribunal Superior Eleitoral sob o n.º SP-00147/2024 para o cargo de Prefeito.

16

	Aprova	Desaprova	Não sabe/ não opinou
Masculino	72,9%	24,2%	3,0%
Feminino	67,4%	27,7%	4,9%
De 16 a 24 anos	75,8%	21,0%	3,2%
De 25 a 34 anos	69,1%	27,7%	3,2%
De 35 a 44 anos	66,4%	30,0%	3,6%
De 45 a 59 anos	65,9%	28,7%	5,4%
60 anos ou mais	76,2%	20,0%	3,8%
Ensino Fundamental	71,0%	25,2%	3,8%
Ensino Médio	68,8%	26,6%	4,7%
Ensino Superior	71,7%	25,7%	2,7%
PEA	69,0%	27,5%	3,5%
Não PEA	71,7%	23,4%	4,9%

De uma maneira geral, o(a) Sr(a) diria que aprova ou desaprova a administração do Governador Tarcísio de Freitas, até o momento?





# Avaliação da Administração Federal

De acordo com a Resolução-TSE n.º 23.600/2019, essa pesquisa está registrada no Tribunal Superior Eleitoral sob o n.º SP-00147/2024 para o cargo de Prefeito.

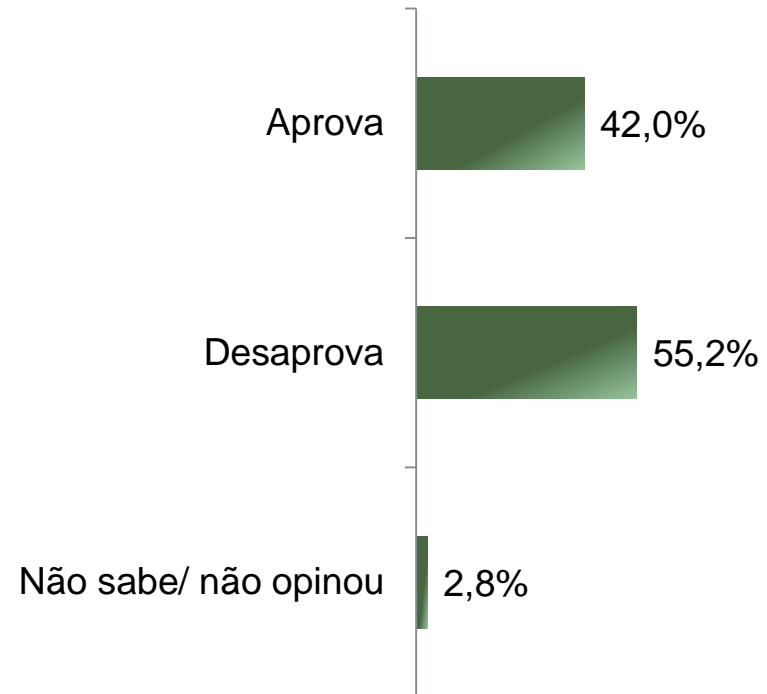
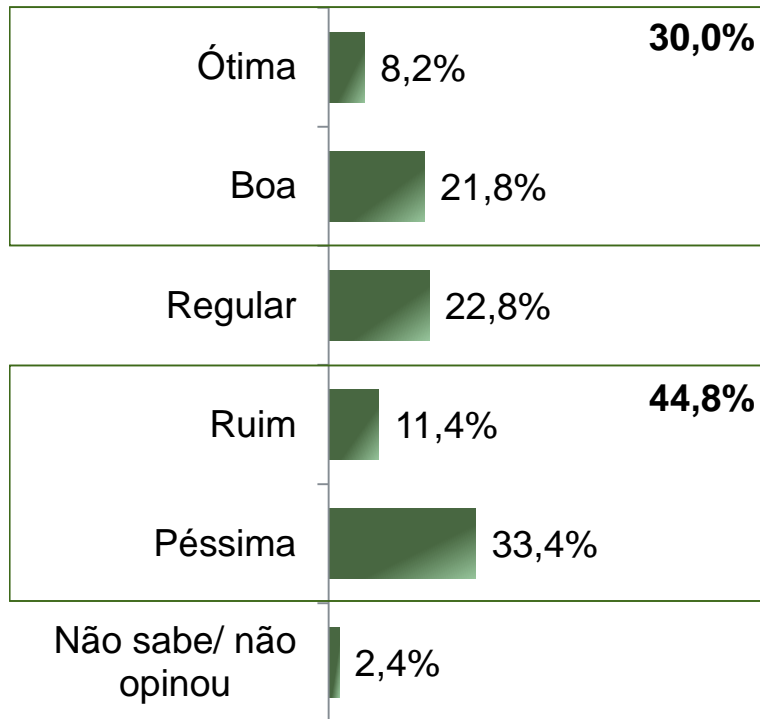


# Avaliação e Aprovação da administração do Presidente Lula

ESTIMULADA

De acordo com a Resolução-TSE n.º 23.600/2019, essa pesquisa está registrada no Tribunal Superior Eleitoral sob o n.º SP-00147/2024 para o cargo de Prefeito.

18



BASE: Eleitores do município de Pindamonhangaba (500)

A administração do Presidente Lula está sendo ótima, boa, regular, ruim ou péssima?  
De uma maneira geral, o(a) Sr(a) diria que aprova ou desaprova a administração do Presidente Lula, até o momento?



# Aprovação da administração do Presidente Lula

ESTIMULADA

De acordo com a Resolução-TSE n.º 23.600/2019, essa pesquisa está registrada no Tribunal Superior Eleitoral sob o n.º SP-00147/2024 para o cargo de Prefeito.

19

	Aprova	Desaprova	Não sabe/ não opinou
Masculino	41,5%	56,4%	2,1%
Feminino	42,4%	54,2%	3,4%
De 16 a 24 anos	48,4%	48,4%	3,2%
De 25 a 34 anos	35,1%	61,7%	3,2%
De 35 a 44 anos	36,4%	61,8%	1,8%
De 45 a 59 anos	41,9%	55,8%	2,3%
60 anos ou mais	50,5%	45,7%	3,8%
Ensino Fundamental	48,9%	47,3%	3,8%
Ensino Médio	38,7%	59,4%	2,0%
Ensino Superior	41,6%	54,9%	3,5%
PEA	38,6%	58,9%	2,5%
Não PEA	47,8%	48,9%	3,3%

De uma maneira geral, o(a) Sr(a) diria que aprova ou desaprova a administração do Presidente Lula, até o momento?





**Obrigado pela atenção!**