

De acordo com a Resolução-TSE n.º 23.600/2019, essa pesquisa está registrada no Tribunal Superior Eleitoral sob o n.º RJ-00824/2024 para o cargo de Prefeito.



Pesquisa de Opinião Pública Município de Arraial do Cabo

Account Manager: Murilo Hidalgo

Metodologia

De acordo com a Resolução-TSE n.º 23.600/2019, essa pesquisa está registrada no Tribunal Superior Eleitoral sob o n.º RJ-00824/2024 para o cargo de Prefeito.



De acordo com a Resolução-TSE n.º 23.600/2019, essa pesquisa está registrada no Tribunal Superior Eleitoral sob o n.º RJ-00824/2024 para o cargo de Prefeito.

Metodologia

Curitiba, 06 de fevereiro de 2024.

Apresentamos a seguir os resultados da pesquisa de opinião pública realizada no **município de Arraial do Cabo**, com o objetivo de consultar à população sobre **a situação eleitoral para as eleições municipais de 2024 e avaliação das administrações Municipal, Estadual e Federal**.

PROCEDIMENTOS UTILIZADOS NA REALIZAÇÃO DA PESQUISA

O universo desta pesquisa abrange os eleitores do **município de Arraial do Cabo**. Para a realização desta pesquisa foi utilizada uma amostra de **540** eleitores, sendo esta estratificada segundo gênero, faixa etária, grau de escolaridade, renda domiciliar mensal e posição geográfica. O trabalho de levantamento dos dados foi feito através de entrevistas pessoais, com eleitores com 16 anos ou mais, **entre os dias 31 de janeiro e 05 de fevereiro de 2024**, sendo auditadas, no mínimo, 20,0% das entrevistas. **A Paraná Pesquisas encontra-se registrada no Conselho Regional de Estatística da 1ª, 2ª, 3ª, 4ª, 5ª, 6ª e 7ª Região sob o nº 3122/23.**

Tal amostra representativa do **município de Arraial do Cabo** atinge um grau de confiança de 95,0% para uma margem estimada de erro de aproximadamente **4,3 pontos percentuais** para os resultados gerais.



Situação Eleitoral para o Executivo Municipal

De acordo com a Resolução-TSE n.º 23.600/2019, essa pesquisa está registrada no Tribunal Superior Eleitoral sob o n.º RJ-00824/2024 para o cargo de Prefeito.

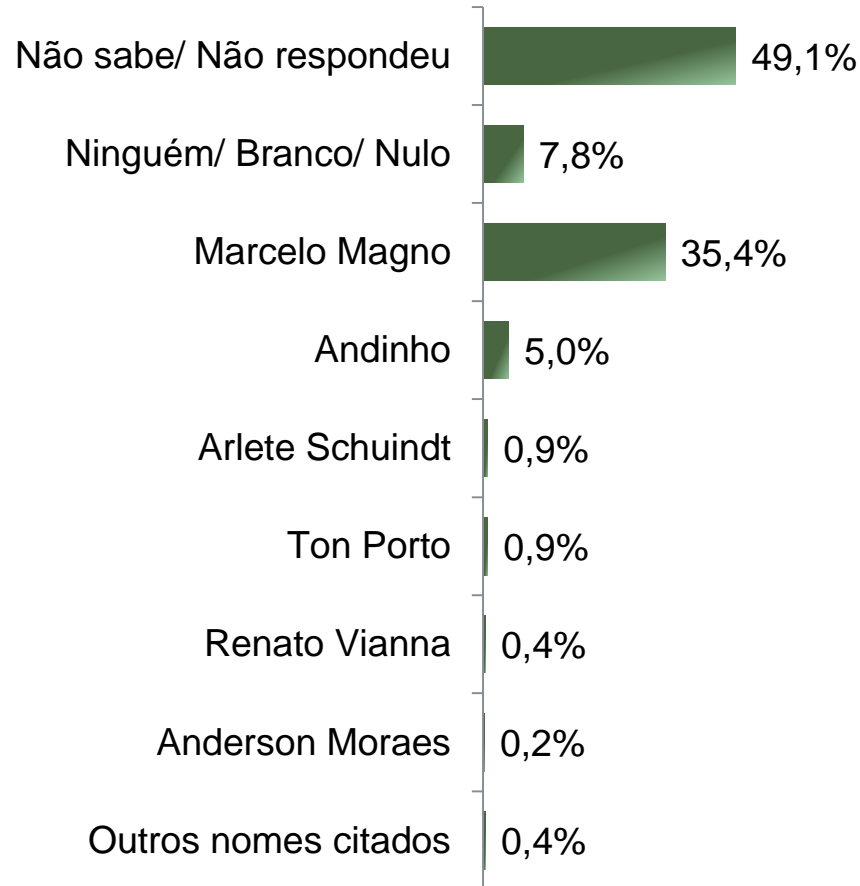


Situação Eleitoral – Prefeito

ESPONTÂNEA

De acordo com a Resolução-TSE n.º 23.600/2019, essa pesquisa está registrada no Tribunal Superior Eleitoral sob o n.º RJ-00824/2024 para o cargo de Prefeito.

5



BASE: Eleitores do município de Arraial do Cabo (540)

Se as eleições para Prefeito de Arraial do Cabo fossem hoje, em quem o(a) Sr(a) votaria?

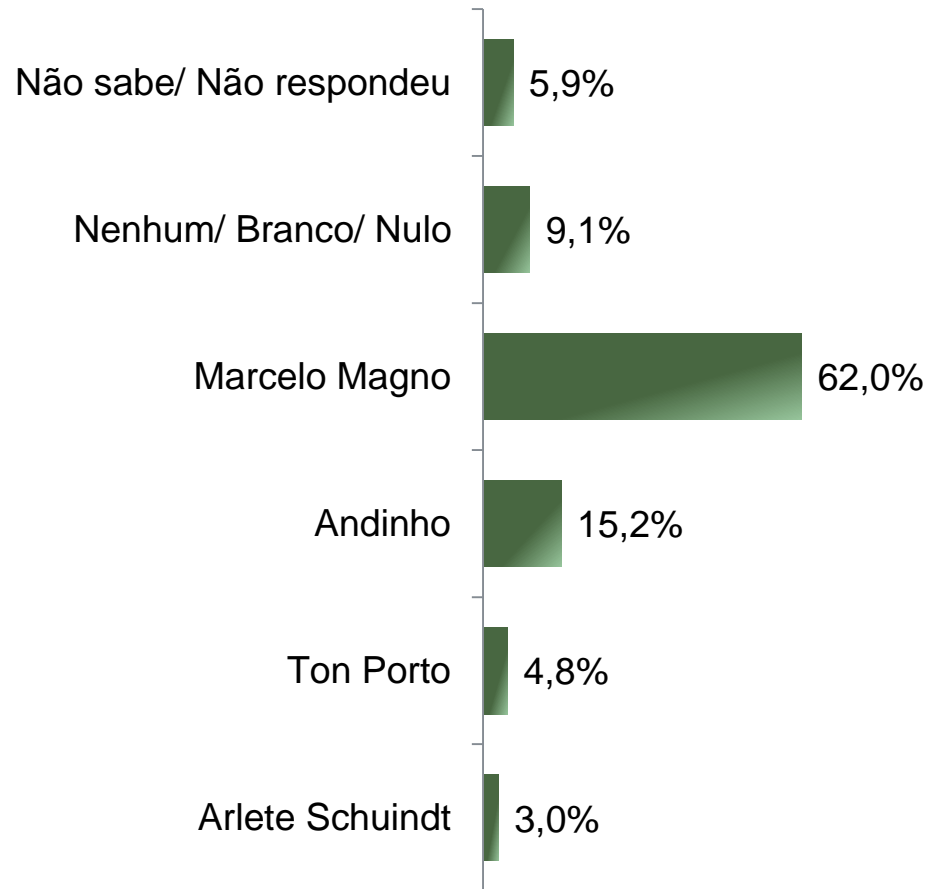


Situação Eleitoral – Prefeito

ESTIMULADA – Cenário 1

De acordo com a Resolução-TSE n.º 23.600/2019, essa pesquisa está registrada no Tribunal Superior Eleitoral sob o n.º RJ-00824/2024 para o cargo de Prefeito.

6



BASE: Eleitores do município de Arraial do Cabo (540)

Se as eleições para Prefeito de Arraial do Cabo fossem hoje e os candidatos fossem esses, em quem o(a) Sr(a) votaria?



Situação Eleitoral – Prefeito

ESTIMULADA – Cenário 1

De acordo com a Resolução-TSE n.º 23.600/2019, essa pesquisa está registrada no Tribunal Superior Eleitoral sob o n.º RJ-00824/2024 para o cargo de Prefeito.

7

	Não sabe/ Não respondeu	Nenhum/ Branco/ Nulo	Marcelo Magno	Andinho	Ton Porto	Arlete Schuindt
Masculino	4,2%	10,6%	57,2%	19,3%	4,5%	4,2%
Feminino	7,6%	7,6%	66,7%	11,2%	5,1%	1,8%
De 16 a 24 anos	6,7%	8,3%	63,3%	11,7%	3,3%	6,7%
De 25 a 34 anos	3,0%	9,9%	61,4%	16,8%	4,0%	5,0%
De 35 a 44 anos	4,8%	8,7%	62,5%	16,3%	3,8%	3,8%
De 45 a 59 anos	6,4%	7,8%	61,0%	17,0%	6,4%	1,4%
60 anos ou mais	8,2%	10,4%	62,7%	12,7%	5,2%	0,7%
Ensino Fundamental	5,5%	7,0%	64,3%	17,6%	3,0%	2,5%
Ensino Médio	5,1%	10,6%	63,0%	14,2%	3,9%	3,1%
Ensino Superior	9,2%	9,2%	54,0%	12,6%	11,5%	3,4%
PEA	5,6%	9,0%	60,7%	16,4%	4,8%	3,4%
Não PEA	6,5%	9,1%	64,5%	12,9%	4,8%	2,2%

Se as eleições para Prefeito de Arraial do Cabo fossem hoje e os candidatos fossem esses, em quem o(a) Sr(a) votaria?



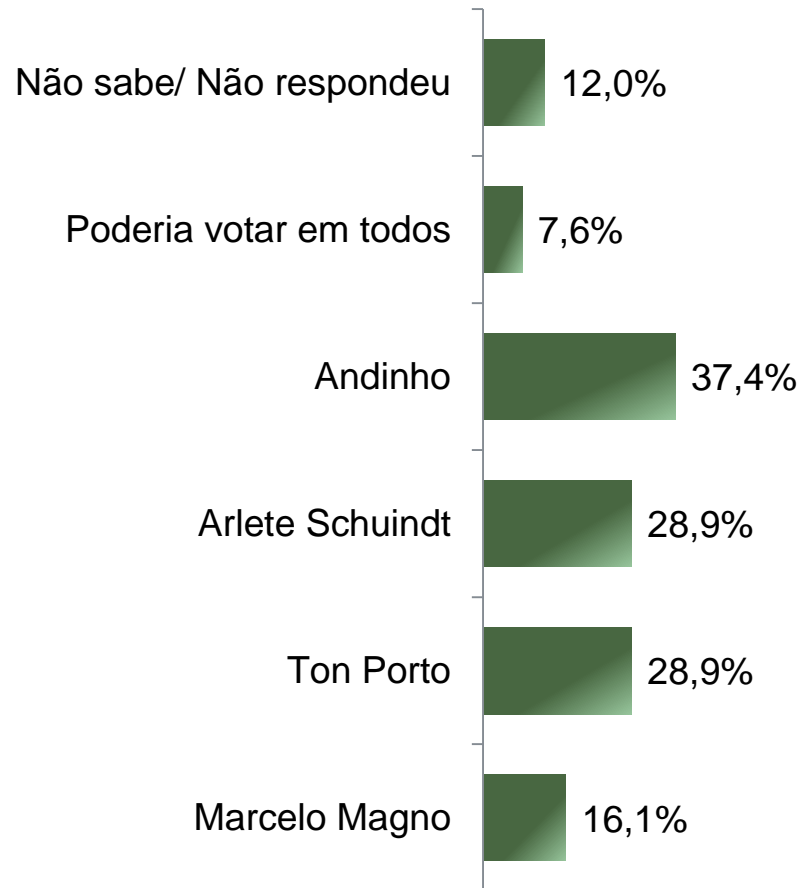
Rejeição Eleitoral – Prefeito

ESTIMULADA – RM*

De acordo com a Resolução-TSE n.º 23.600/2019, essa pesquisa está registrada no Tribunal Superior Eleitoral sob o n.º RJ-00824/2024 para o cargo de Prefeito.

**Cada entrevistado poderia citar mais de 1 (um) candidato*

8



BASE: Eleitores do município de Arraial do Cabo (540)

Se as eleições para Prefeito de Arraial do Cabo fossem hoje em qual/ quais desses candidatos o(a) Sr(a) NÃO VOTARIA DE JEITO NENHUM?



Avaliação da Administração Municipal

De acordo com a Resolução-TSE n.º 23.600/2019, essa pesquisa está registrada no Tribunal Superior Eleitoral sob o n.º RJ-00824/2024 para o cargo de Prefeito.

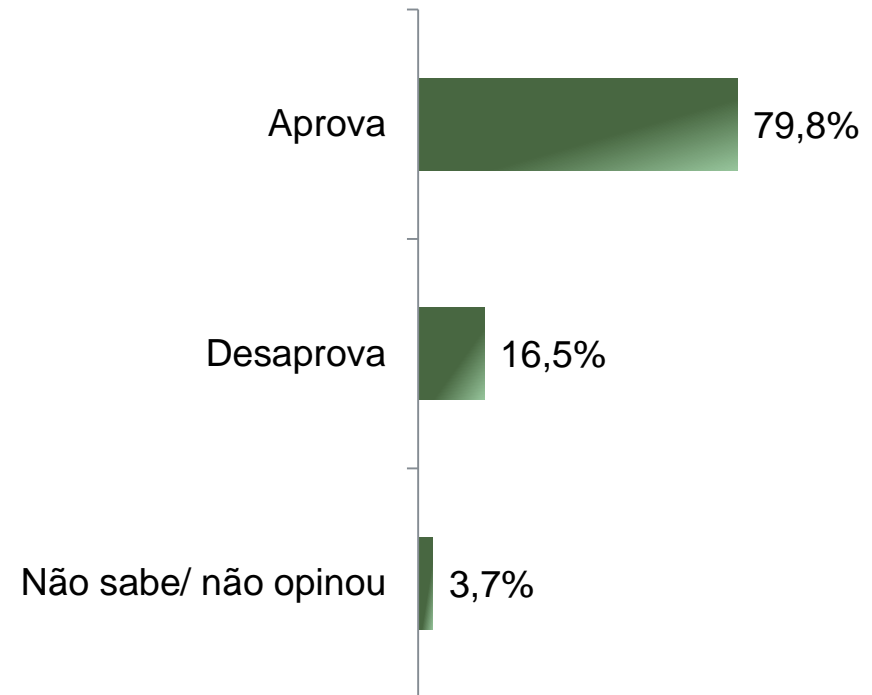
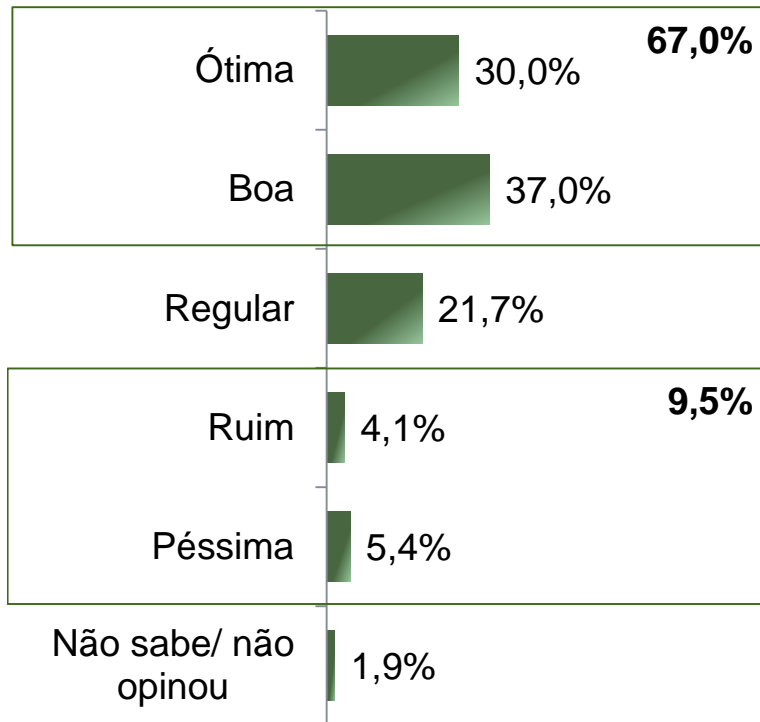


Avaliação e Aprovação da administração do Prefeito Marcelo Magno

ESTIMULADA

De acordo com a Resolução-TSE n.º 23.600/2019, essa pesquisa está registrada no Tribunal Superior Eleitoral sob o n.º RJ-00824/2024 para o cargo de Prefeito.

10



BASE: Eleitores do município de Arraial do Cabo (540)

A administração do Prefeito Marcelo Magno está sendo ótima, boa, regular, ruim ou péssima?
De uma maneira geral, o(a) Sr(a) diria que aprova ou desaprova a administração do Prefeito Marcelo Magno, até o momento?



Aprovação da administração do Prefeito Marcelo Magno

ESTIMULADA

De acordo com a Resolução-TSE n.º 23.600/2019, essa pesquisa está registrada no Tribunal Superior Eleitoral sob o n.º RJ-00824/2024 para o cargo de Prefeito.

11

	Aprova	Desaprova	Não sabe/ não opinou
Masculino	76,5%	21,2%	2,3%
Feminino	83,0%	12,0%	5,1%
De 16 a 24 anos	86,7%	10,0%	3,3%
De 25 a 34 anos	80,2%	16,8%	3,0%
De 35 a 44 anos	80,8%	15,4%	3,8%
De 45 a 59 anos	78,0%	19,1%	2,8%
60 anos ou mais	77,6%	17,2%	5,2%
Ensino Fundamental	80,9%	16,6%	2,5%
Ensino Médio	80,3%	15,7%	3,9%
Ensino Superior	75,9%	18,4%	5,7%
PEA	79,4%	17,2%	3,4%
Não PEA	80,6%	15,1%	4,3%

De uma maneira geral, o(a) Sr(a) diria que aprova ou desaprova a administração do Prefeito Marcelo Magno, até o momento?



Avaliação da Administração Estadual

De acordo com a Resolução-TSE n.º 23.600/2019, essa pesquisa está registrada no Tribunal Superior Eleitoral sob o n.º RJ-00824/2024 para o cargo de Prefeito.

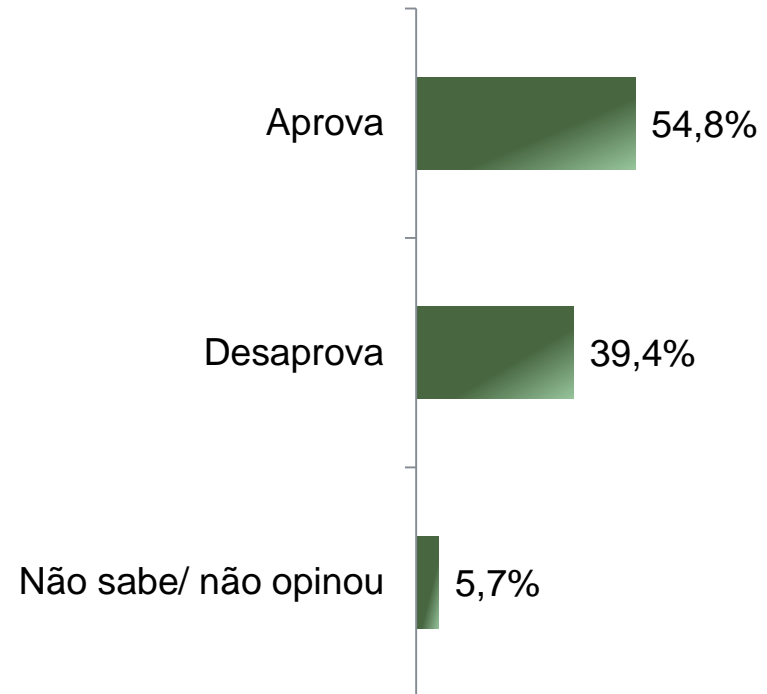
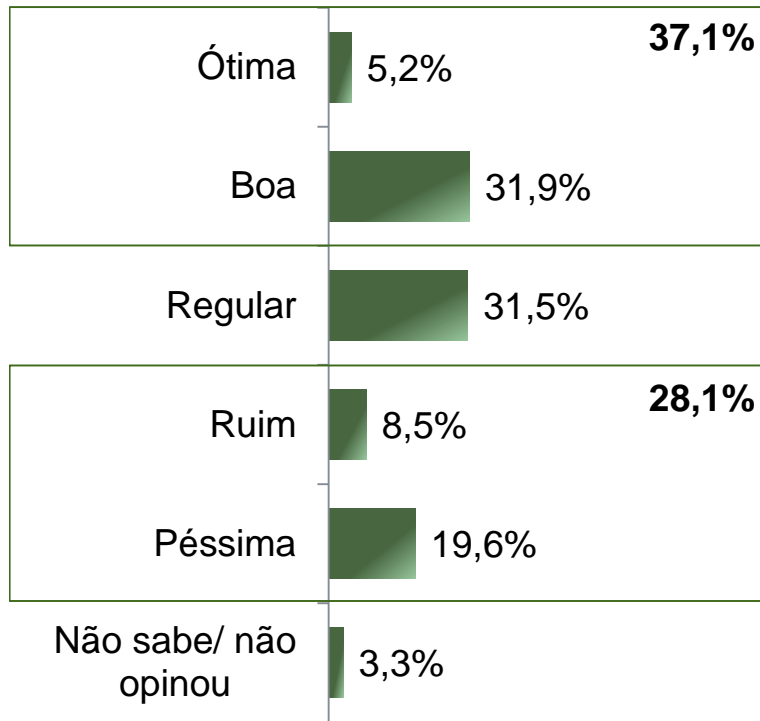


Avaliação e Aprovação da administração do Governador Cláudio Castro

ESTIMULADA

De acordo com a Resolução-TSE n.º 23.600/2019, essa pesquisa está registrada no Tribunal Superior Eleitoral sob o n.º RJ-00824/2024 para o cargo de Prefeito.

13



BASE: Eleitores do município de Arraial do Cabo (540)

A administração do Governador Cláudio Castro está sendo ótima, boa, regular, ruim ou péssima?
De uma maneira geral, o(a) Sr(a) diria que aprova ou desaprova a administração do Governador Cláudio Castro, até o momento?



Aprovação da administração do Governador Cláudio Castro

ESTIMULADA

De acordo com a Resolução-TSE n.º 23.600/2019, essa pesquisa está registrada no Tribunal Superior Eleitoral sob o n.º RJ-00824/2024 para o cargo de Prefeito.

14

	Aprova	Desaprova	Não sabe/ não opinou
Masculino	54,5%	41,3%	4,2%
Feminino	55,1%	37,7%	7,2%
De 16 a 24 anos	55,0%	36,7%	8,3%
De 25 a 34 anos	52,5%	43,6%	4,0%
De 35 a 44 anos	54,8%	39,4%	5,8%
De 45 a 59 anos	51,8%	43,3%	5,0%
60 anos ou mais	59,7%	33,6%	6,7%
Ensino Fundamental	61,3%	31,2%	7,5%
Ensino Médio	50,0%	44,5%	5,5%
Ensino Superior	54,0%	43,7%	2,3%
PEA	54,8%	40,4%	4,8%
Não PEA	54,8%	37,6%	7,5%

De uma maneira geral, o(a) Sr(a) diria que aprova ou desaprova a administração do Governador Cláudio Castro, até o momento?



Avaliação da Administração Federal

De acordo com a Resolução-TSE n.º 23.600/2019, essa pesquisa está registrada no Tribunal Superior Eleitoral sob o n.º RJ-00824/2024 para o cargo de Prefeito.

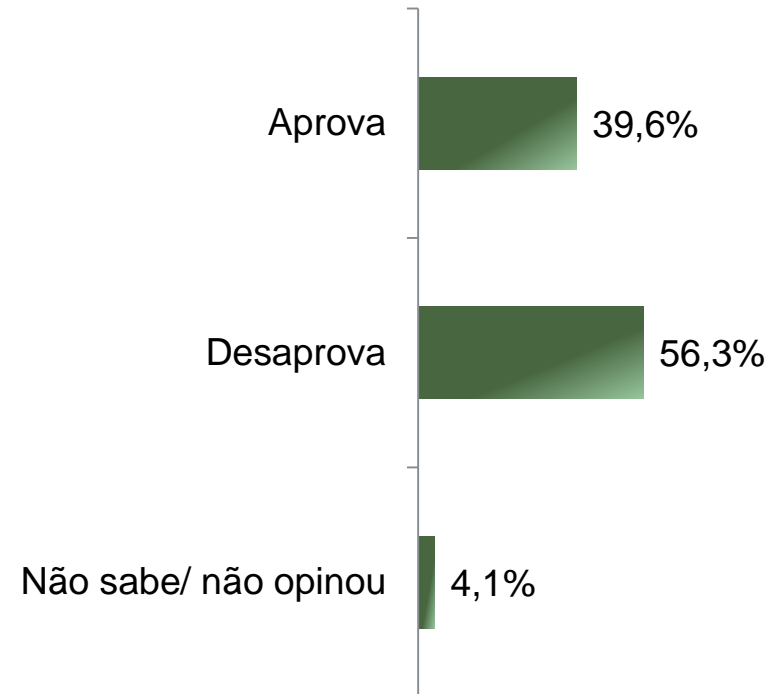
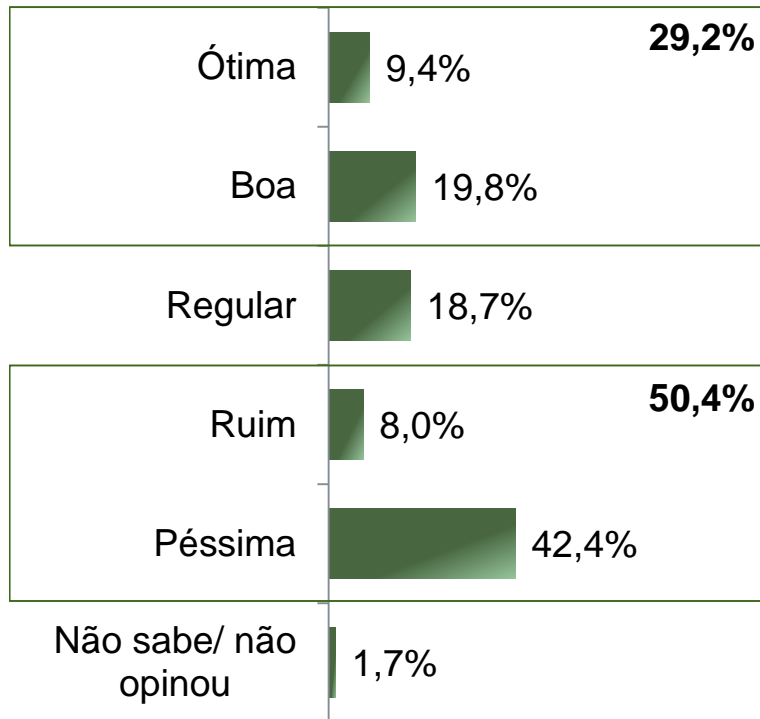


Avaliação e Aprovação da administração do Presidente Lula

ESTIMULADA

De acordo com a Resolução-TSE n.º 23.600/2019, essa pesquisa está registrada no Tribunal Superior Eleitoral sob o n.º RJ-00824/2024 para o cargo de Prefeito.

16



BASE: Eleitores do município de Arraial do Cabo (540)

A administração do Presidente Lula está sendo ótima, boa, regular, ruim ou péssima?

De uma maneira geral, o(a) Sr(a) diria que aprova ou desaprova a administração do Presidente Lula, até o momento?



Aprovação da administração do Presidente Lula

ESTIMULADA

De acordo com a Resolução-TSE n.º 23.600/2019, essa pesquisa está registrada no Tribunal Superior Eleitoral sob o n.º RJ-00824/2024 para o cargo de Prefeito.

17

	Aprova	Desaprova	Não sabe/ não opinou
Masculino	37,5%	60,2%	2,3%
Feminino	41,7%	52,5%	5,8%
De 16 a 24 anos	43,3%	53,3%	3,3%
De 25 a 34 anos	35,6%	62,4%	2,0%
De 35 a 44 anos	33,7%	61,5%	4,8%
De 45 a 59 anos	41,8%	53,9%	4,3%
60 anos ou mais	43,3%	51,5%	5,2%
Ensino Fundamental	50,3%	46,7%	3,0%
Ensino Médio	32,7%	62,6%	4,7%
Ensino Superior	35,6%	59,8%	4,6%
PEA	36,2%	59,6%	4,2%
Não PEA	46,2%	50,0%	3,8%

De uma maneira geral, o(a) Sr(a) diria que aprova ou desaprova a administração do Presidente Lula, até o momento?





Obrigado pela atenção!