

De acordo com a Resolução-TSE n.º 23.600/2019, essa pesquisa está registrada no Tribunal Superior Eleitoral sob o n.º GO-00673/2024 para o cargo de Prefeito.



## Pesquisa de Opinião Pública Município de Anápolis

---

Account Manager: Murilo Hidalgo

# Metodologia

De acordo com a Resolução-TSE n.º 23.600/2019, essa pesquisa está registrada no Tribunal Superior Eleitoral sob o n.º GO-00673/2024 para o cargo de Prefeito.



# Metodologia

De acordo com a Resolução-TSE n.º 23.600/2019, essa pesquisa está registrada no Tribunal Superior Eleitoral sob o n.º GO-00673/2024 para o cargo de Prefeito.

3

Curitiba, 08 de fevereiro de 2024.

Apresentamos a seguir os resultados da pesquisa de opinião pública realizada no **município de Anápolis**, com o objetivo de consultar à população sobre **a situação eleitoral para as eleições municipais de 2024 e avaliação das administrações Municipal, Estadual e Federal**.

## PROCEDIMENTOS UTILIZADOS NA REALIZAÇÃO DA PESQUISA

O universo desta pesquisa abrange os eleitores do **município de Anápolis**. Para a realização desta pesquisa foi utilizada uma amostra de **800** eleitores, sendo esta estratificada segundo gênero, faixa etária, grau de escolaridade, renda domiciliar mensal e posição geográfica. O trabalho de levantamento dos dados foi feito através de entrevistas pessoais, com eleitores com 16 anos ou mais, **entre os dias 02 e 07 de fevereiro de 2024**, sendo auditadas, no mínimo, 20,0% das entrevistas. **A Paraná Pesquisas encontra-se registrada no Conselho Regional de Estatística da 1ª, 2ª, 3ª, 4ª, 5ª, 6ª e 7ª Região sob o nº 3122/23.**

Tal amostra representativa do **município de Anápolis** atinge um grau de confiança de 95,0% para uma margem estimada de erro de aproximadamente **3,5 pontos percentuais** para os resultados gerais.



# Situação Eleitoral para o Executivo Municipal

De acordo com a Resolução-TSE n.º 23.600/2019, essa pesquisa está registrada no Tribunal Superior Eleitoral sob o n.º GO-00673/2024 para o cargo de Prefeito.

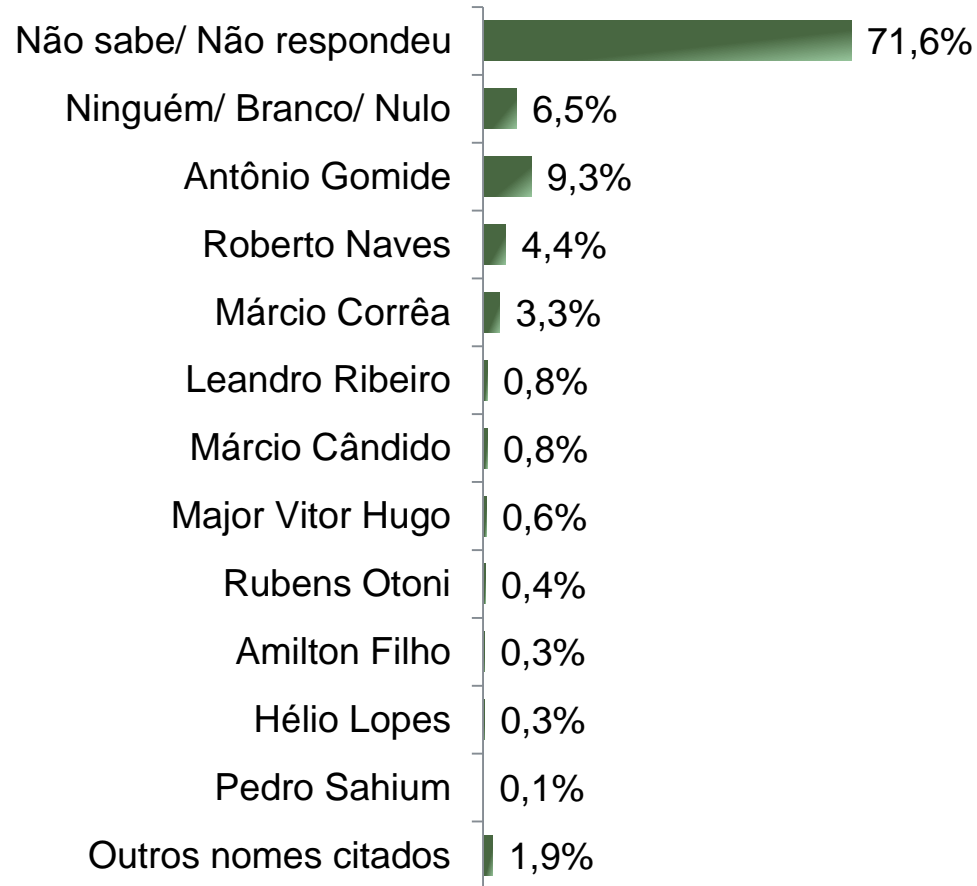


# Situação Eleitoral – Prefeito

## ESPONTÂNEA

De acordo com a Resolução-TSE n.º 23.600/2019, essa pesquisa está registrada no Tribunal Superior Eleitoral sob o n.º GO-00673/2024 para o cargo de Prefeito.

5



BASE: Eleitores do município de Anápolis (800)

Se as eleições para Prefeito de Anápolis fossem hoje, em quem o(a) Sr(a) votaria?

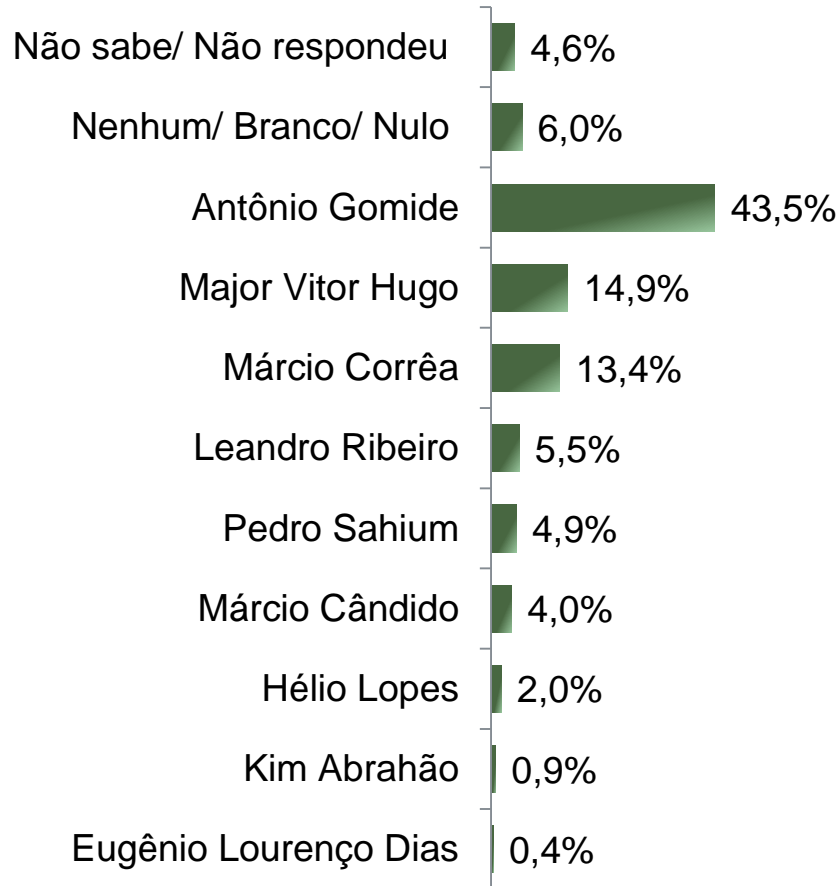


# Situação Eleitoral – Prefeito

## ESTIMULADA – Cenário 1

De acordo com a Resolução-TSE n.º 23.600/2019, essa pesquisa está registrada no Tribunal Superior Eleitoral sob o n.º GO-00673/2024 para o cargo de Prefeito.

6



BASE: Eleitores do município de Anápolis (800)

Se as eleições para Prefeito de Anápolis fossem hoje e os candidatos fossem esses, em quem o(a) Sr(a) votaria?



# Situação Eleitoral – Prefeito

## ESTIMULADA – Cenário 1

De acordo com a Resolução-TSE n.º 23.600/2019, essa pesquisa está registrada no Tribunal Superior Eleitoral sob o n.º GO-00673/2024 para o cargo de Prefeito.

7

	Não sabe/ Não respondeu	Nenhum/ Branco/ Nulo	Antônio Gomide	Major Vitor Hugo	Márcio Corrêa	Leandro Ribeiro	Pedro Sahium	Márcio Cândido	Hélio Lopes	Kim Abrahão	Eugênio Lourenço Dias
Masculino	4,0%	5,3%	41,4%	18,4%	12,8%	5,9%	4,3%	3,7%	2,4%	1,1%	0,5%
Feminino	5,2%	6,6%	45,3%	11,7%	13,8%	5,2%	5,4%	4,2%	1,6%	0,7%	0,2%
De 16 a 24 anos	4,9%	6,9%	50,0%	14,7%	13,7%	5,9%	1,0%	2,9%	0,0%	0,0%	0,0%
De 25 a 34 anos	4,7%	4,7%	39,1%	17,8%	16,0%	7,1%	3,6%	4,1%	1,2%	1,2%	0,6%
De 35 a 44 anos	4,3%	3,7%	42,3%	15,3%	13,5%	8,6%	4,3%	4,9%	1,8%	1,2%	0,0%
De 45 a 59 anos	4,9%	7,8%	41,2%	14,7%	15,7%	2,9%	4,4%	4,4%	2,9%	0,5%	0,5%
60 anos ou mais	4,3%	6,8%	48,1%	11,7%	7,4%	3,7%	9,9%	3,1%	3,1%	1,2%	0,6%
Ensino Fundamental	5,5%	6,3%	50,4%	14,1%	9,4%	2,7%	5,9%	2,7%	2,0%	0,8%	0,4%
Ensino Médio	3,7%	7,2%	41,0%	14,6%	15,4%	6,4%	3,7%	4,8%	2,1%	0,8%	0,3%
Ensino Superior	5,4%	3,0%	38,7%	16,7%	14,9%	7,7%	6,0%	4,2%	1,8%	1,2%	0,6%
PEA	3,9%	5,5%	42,9%	16,4%	13,6%	6,3%	4,1%	4,8%	1,7%	0,6%	0,4%
Não PEA	6,2%	7,0%	44,7%	11,7%	12,8%	3,9%	6,6%	2,3%	2,7%	1,6%	0,4%

Se as eleições para Prefeito de Anápolis fossem hoje e os candidatos fossem esses, em quem o(a) Sr(a) votaria?

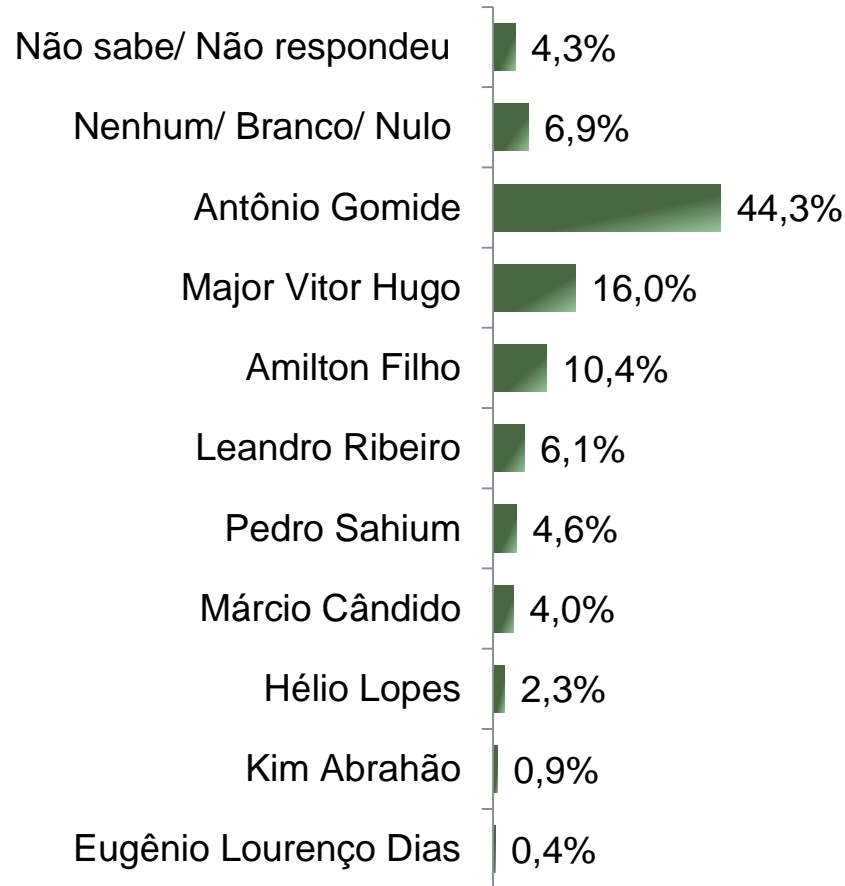


# Situação Eleitoral – Prefeito

## ESTIMULADA – Cenário 2

De acordo com a Resolução-TSE n.º 23.600/2019, essa pesquisa está registrada no Tribunal Superior Eleitoral sob o n.º GO-00673/2024 para o cargo de Prefeito.

8



BASE: Eleitores do município de Anápolis (800)

Se as eleições para Prefeito de Anápolis fossem hoje e os candidatos AGORA fossem esses, em quem o(a) Sr(a) votaria?





# Situação Eleitoral – Prefeito

## ESTIMULADA – Cenário 2

De acordo com a Resolução-TSE n.º 23.600/2019, essa pesquisa está registrada no Tribunal Superior Eleitoral sob o n.º GO-00673/2024 para o cargo de Prefeito.

	Não sabe/ Não respondeu	Nenhum/ Branco/ Nulo	Antônio Gomide	Major Vitor Hugo	Amilton Filho	Leandro Ribeiro	Pedro Sahium	Márcio Cândido	Hélio Lopes	Kim Abrahão	Eugênio Lourenço Dias
Masculino	4,5%	6,4%	42,2%	19,0%	8,8%	6,4%	4,0%	4,0%	2,9%	1,1%	0,5%
Feminino	4,0%	7,3%	46,0%	13,4%	11,7%	5,9%	5,2%	4,0%	1,6%	0,7%	0,2%
De 16 a 24 anos	5,9%	8,8%	52,0%	12,7%	7,8%	8,8%	1,0%	2,9%	0,0%	0,0%	0,0%
De 25 a 34 anos	3,6%	5,3%	39,1%	20,7%	13,0%	5,9%	3,6%	5,3%	1,8%	1,2%	0,6%
De 35 a 44 anos	3,7%	3,1%	43,6%	16,0%	12,9%	9,2%	4,3%	3,7%	2,5%	1,2%	0,0%
De 45 a 59 anos	4,4%	10,8%	42,2%	17,2%	9,8%	3,4%	4,4%	3,9%	2,9%	0,5%	0,5%
60 anos ou mais	4,3%	6,2%	48,1%	11,7%	7,4%	4,9%	8,6%	3,7%	3,1%	1,2%	0,6%
Ensino Fundamental	4,3%	5,9%	50,8%	13,7%	10,2%	3,1%	5,5%	3,5%	2,0%	0,8%	0,4%
Ensino Médio	4,0%	7,7%	42,0%	16,5%	11,4%	7,2%	3,5%	4,3%	2,4%	0,8%	0,3%
Ensino Superior	4,8%	6,5%	39,3%	18,5%	8,3%	8,3%	6,0%	4,2%	2,4%	1,2%	0,6%
PEA	3,3%	6,8%	43,6%	18,0%	9,8%	7,0%	4,2%	4,4%	1,8%	0,6%	0,4%
Não PEA	6,2%	7,0%	45,5%	11,7%	11,7%	4,3%	5,4%	3,1%	3,1%	1,6%	0,4%

Se as eleições para Prefeito de Anápolis fossem hoje e os candidatos AGORA fossem esses, em quem o(a) Sr(a) votaria?

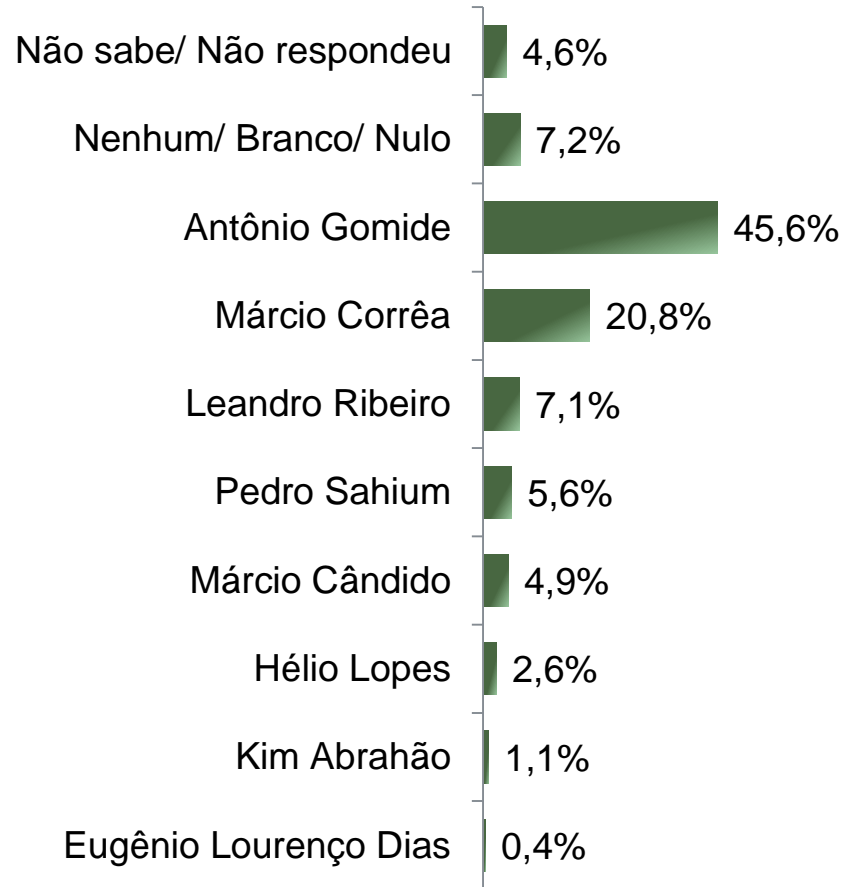


# Situação Eleitoral – Prefeito

## ESTIMULADA – Cenário 3

De acordo com a Resolução-TSE n.º 23.600/2019, essa pesquisa está registrada no Tribunal Superior Eleitoral sob o n.º GO-00673/2024 para o cargo de Prefeito.

10



BASE: Eleitores do município de Anápolis (800)

Se as eleições para Prefeito de Anápolis fossem hoje e os candidatos AGORA fossem esses, em quem o(a) Sr(a) votaria?



# Situação Eleitoral – Prefeito

## ESTIMULADA – Cenário 3

De acordo com a Resolução-TSE n.º 23.600/2019, essa pesquisa está registrada no Tribunal Superior Eleitoral sob o n.º GO-00673/2024 para o cargo de Prefeito.

11

	Não sabe/ Não respondeu	Nenhum/ Branco/ Nulo	Antônio Gomide	Márcio Corrêa	Leandro Ribeiro	Pedro Sahium	Márcio Cândido	Hélio Lopes	Kim Abrahão	Eugênio Lourenço Dias
Masculino	4,3%	6,4%	43,6%	22,5%	8,0%	5,3%	4,5%	3,5%	1,3%	0,5%
Feminino	4,9%	8,0%	47,4%	19,2%	6,3%	5,9%	5,2%	1,9%	0,9%	0,2%
De 16 a 24 anos	4,9%	7,8%	53,9%	18,6%	6,9%	2,9%	3,9%	1,0%	0,0%	0,0%
De 25 a 34 anos	4,1%	6,5%	40,2%	26,6%	8,3%	4,7%	5,9%	1,8%	1,2%	0,6%
De 35 a 44 anos	4,3%	5,5%	45,4%	20,2%	10,4%	4,3%	6,1%	1,8%	1,8%	0,0%
De 45 a 59 anos	4,9%	8,3%	42,2%	26,0%	4,4%	4,9%	4,9%	3,4%	0,5%	0,5%
60 anos ou mais	4,9%	8,0%	50,6%	9,9%	6,2%	10,5%	3,1%	4,3%	1,9%	0,6%
Ensino Fundamental	5,5%	6,3%	53,5%	15,2%	4,7%	7,8%	3,1%	2,3%	1,2%	0,4%
Ensino Médio	3,7%	8,2%	43,1%	23,1%	8,2%	3,7%	5,9%	2,7%	1,1%	0,3%
Ensino Superior	5,4%	6,5%	39,3%	23,8%	8,3%	6,5%	5,4%	3,0%	1,2%	0,6%
PEA	3,7%	7,0%	45,1%	23,2%	7,6%	4,4%	5,7%	2,2%	0,7%	0,4%
Não PEA	6,6%	7,8%	46,7%	15,6%	6,2%	8,2%	3,1%	3,5%	1,9%	0,4%

Se as eleições para Prefeito de Anápolis fossem hoje e os candidatos AGORA fossem esses, em quem o(a) Sr(a) votaria?



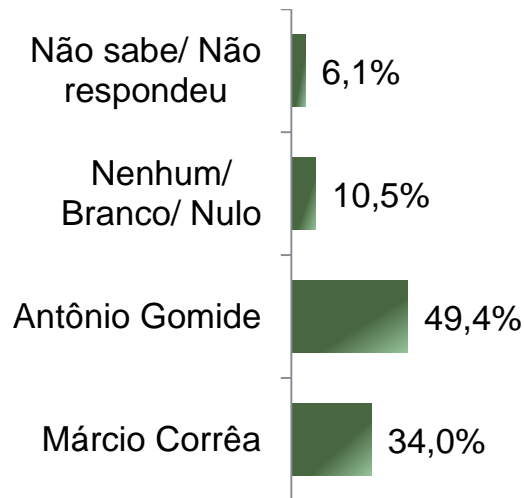
# Segundo Turno – Prefeito

## ESTIMULADA

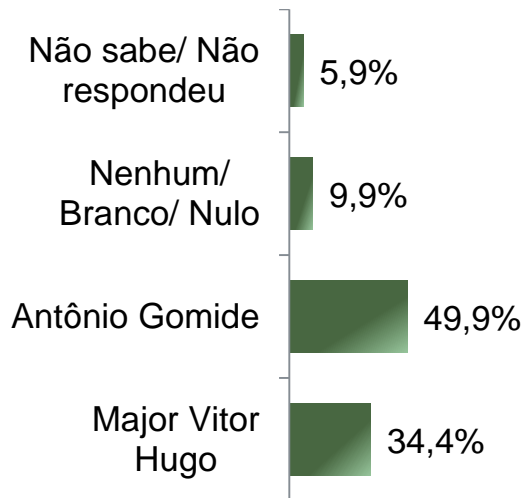
De acordo com a Resolução-TSE n.º 23.600/2019, essa pesquisa está registrada no Tribunal Superior Eleitoral sob o n.º GO-00673/2024 para o cargo de Prefeito.

12

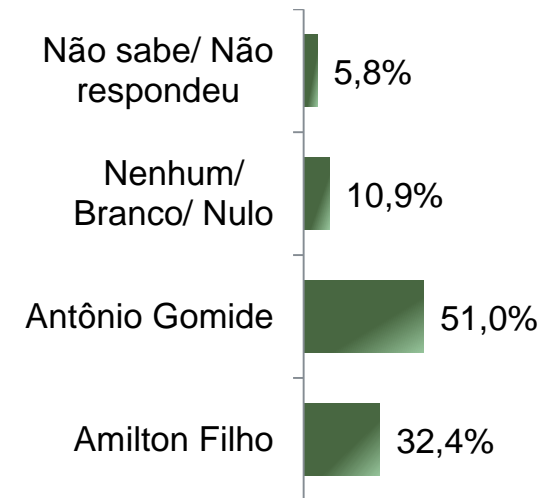
*Antônio Gomide x Márcio Corrêa*



*Antônio Gomide x Major Vitor Hugo*



*Antônio Gomide x Amilton Filho*



BASE: Eleitores do município de Anápolis (800)

Em um eventual segundo turno para Prefeito de Anápolis entre \_\_\_\_\_ e \_\_\_\_\_, em quem o(a) Sr(a) votaria?



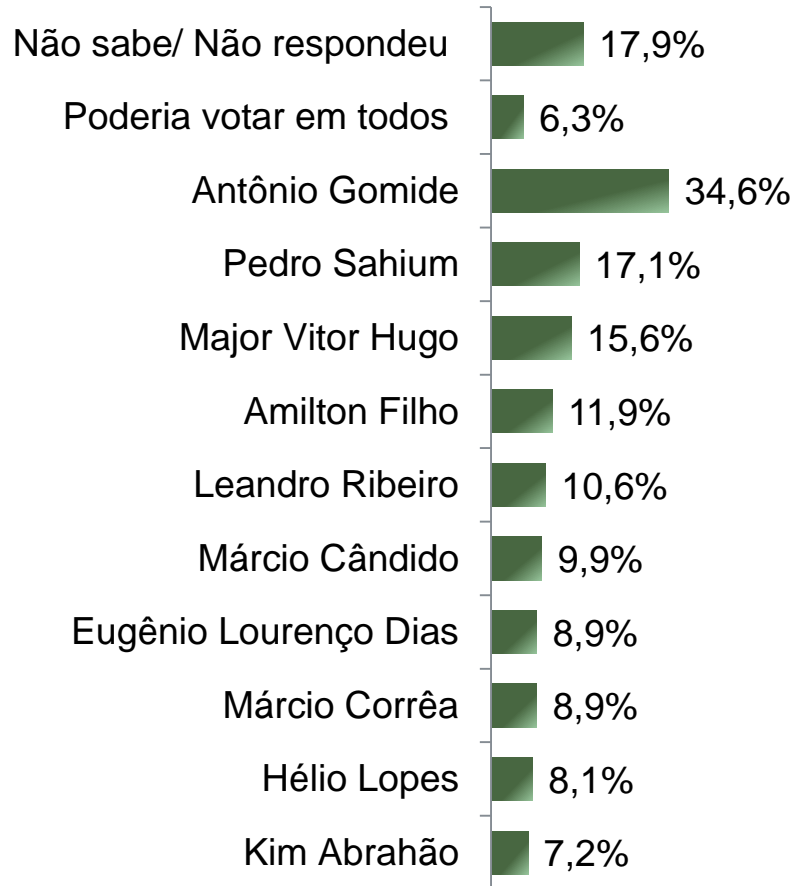
# Rejeição Eleitoral – Prefeito

## ESTIMULADA – RM\*

De acordo com a Resolução-TSE n.º 23.600/2019, essa pesquisa está registrada no Tribunal Superior Eleitoral sob o n.º GO-00673/2024 para o cargo de Prefeito.

*\*Cada entrevistado poderia citar mais de 1 (um) candidato*

13



BASE: Eleitores do município de Anápolis (800)

Se as eleições para Prefeito de Anápolis fossem hoje em qual/ quais desses candidatos o(a) Sr(a) NÃO VOTARIA DE JEITO NENHUM?



# Impacto da indicação a um candidato a Prefeito de Anápolis

De acordo com a Resolução-TSE n.º 23.600/2019, essa pesquisa está registrada no Tribunal Superior Eleitoral sob o n.º GO-00673/2024 para o cargo de Prefeito.



# Impacto da indicação do \_\_\_\_\_ a um candidato a Prefeito de Anápolis

## ESTIMULADA

De acordo com a Resolução-TSE n.º 23.600/2019, essa pesquisa está registrada no Tribunal Superior Eleitoral sob o n.º GO-00673/2024 para o cargo de Prefeito.

15

	Com certeza votaria	Poderia votar	Jamais votaria	Não sabe/ não opinou
Ex-Presidente Jair Bolsonaro	35,9%	27,1%	32,9%	4,1%
Governador Ronaldo Caiado	31,1%	49,9%	15,9%	3,1%
Prefeito Roberto Naves	14,1%	32,8%	49,0%	4,1%
Presidente Lula	12,6%	20,4%	64,0%	3,0%

BASE: Eleitores do município de Anápolis (800)

O(A) Sr(a) com certeza votaria, poderia votar ou jamais votaria em um candidato indicado pelo \_\_\_\_\_ ?



# Avaliação da Administração Municipal

De acordo com a Resolução-TSE n.º 23.600/2019, essa pesquisa está registrada no Tribunal Superior Eleitoral sob o n.º GO-00673/2024 para o cargo de Prefeito.



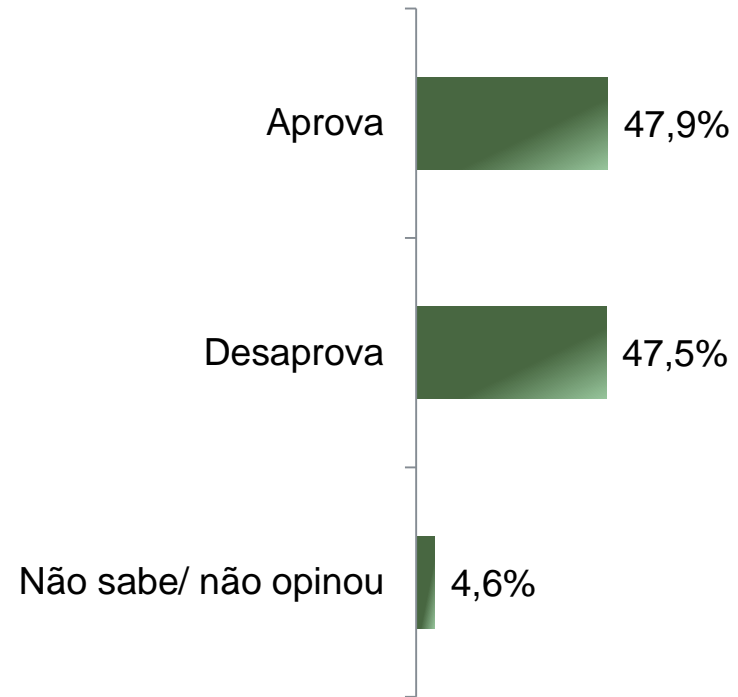
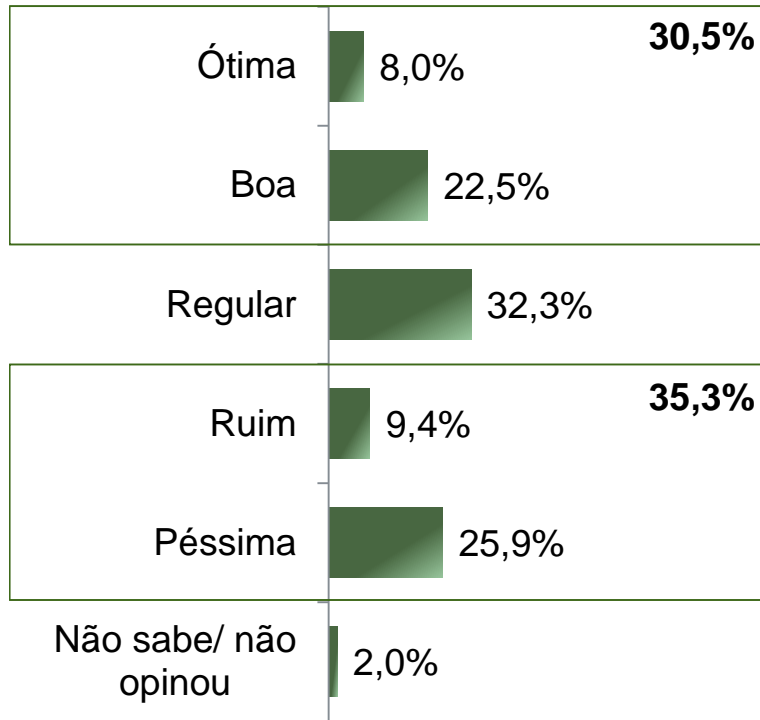


# Avaliação e Aprovação da administração do Prefeito Roberto Naves

ESTIMULADA

De acordo com a Resolução-TSE n.º 23.600/2019, essa pesquisa está registrada no Tribunal Superior Eleitoral sob o n.º GO-00673/2024 para o cargo de Prefeito.

17



BASE: Eleitores do município de Anápolis (800)

A administração do Prefeito Roberto Naves está sendo ótima, boa, regular, ruim ou péssima?

De uma maneira geral, o(a) Sr(a) diria que aprova ou desaprova a administração do Prefeito Roberto Naves, até o momento?



# Avaliação e Aprovação da administração do Prefeito Roberto Naves

## COMPARATIVO

De acordo com a Resolução-TSE n.º 23.600/2019, essa pesquisa está registrada no Tribunal Superior Eleitoral sob o n.º GO-00673/2024 para o cargo de Prefeito.

18

	Agosto 2023	Fevereiro 2024
Ótima	7,5%	8,0%
Boa	23,0%	22,5%
Regular	33,0%	32,3%
Ruim	11,5%	9,4%
Péssima	23,6%	25,9%
Não sabe/ não opinou	1,4%	2,0%

	Agosto 2023	Fevereiro 2024
Aprova	48,5%	47,9%
Desaprova	46,7%	47,5%
Não sabe/ não opinou	4,8%	4,6%

BASE: Eleitores do município de Anápolis

A administração do Prefeito Roberto Naves está sendo ótima, boa, regular, ruim ou péssima?  
De uma maneira geral, o(a) Sr(a) diria que aprova ou desaprova a administração do Prefeito Roberto Naves, até o momento?



# Aprovação da administração do Prefeito Roberto Naves

ESTIMULADA

De acordo com a Resolução-TSE n.º 23.600/2019, essa pesquisa está registrada no Tribunal Superior Eleitoral sob o n.º GO-00673/2024 para o cargo de Prefeito.

19

	Aprova	Desaprova	Não sabe/ não opinou
Masculino	55,3%	41,2%	3,5%
Feminino	41,3%	53,1%	5,6%
De 16 a 24 anos	52,0%	45,1%	2,9%
De 25 a 34 anos	51,5%	43,2%	5,3%
De 35 a 44 anos	44,8%	49,7%	5,5%
De 45 a 59 anos	46,1%	51,0%	2,9%
60 anos ou mais	46,9%	46,9%	6,2%
Ensino Fundamental	50,4%	44,9%	4,7%
Ensino Médio	50,0%	45,7%	4,3%
Ensino Superior	39,3%	55,4%	5,4%
PEA	46,6%	48,6%	4,8%
Não PEA	50,6%	45,1%	4,3%

De uma maneira geral, o(a) Sr(a) diria que aprova ou desaprova a administração do Prefeito Roberto Naves, até o momento?



# Avaliação da Administração Estadual

De acordo com a Resolução-TSE n.º 23.600/2019, essa pesquisa está registrada no Tribunal Superior Eleitoral sob o n.º GO-00673/2024 para o cargo de Prefeito.

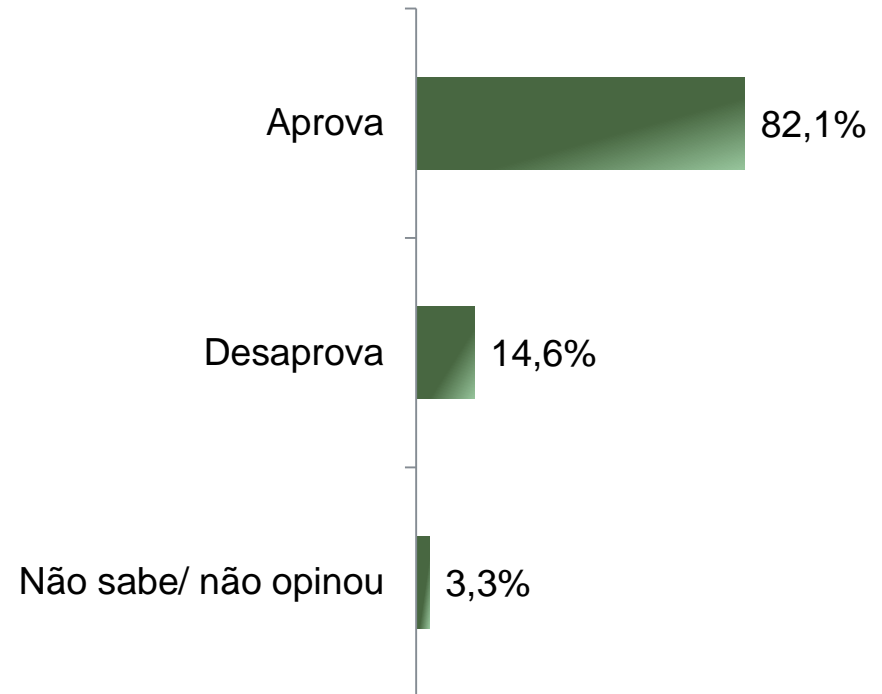
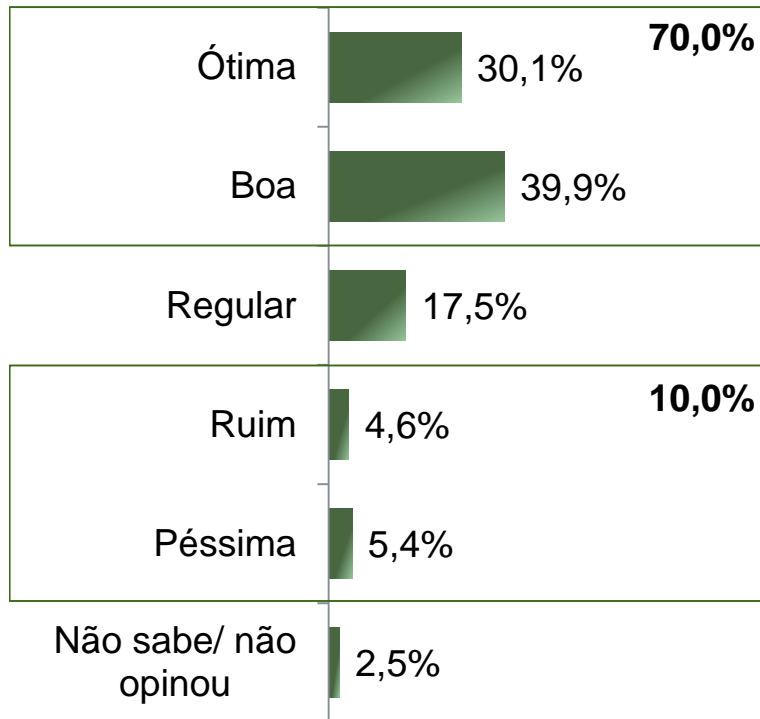


# Avaliação e Aprovação da administração do Governador Ronaldo Caiado

ESTIMULADA

De acordo com a Resolução-TSE n.º 23.600/2019, essa pesquisa está registrada no Tribunal Superior Eleitoral sob o n.º GO-00673/2024 para o cargo de Prefeito.

21



BASE: Eleitores do município de Anápolis (800)

A administração do Governador Ronaldo Caiado está sendo ótima, boa, regular, ruim ou péssima?  
De uma maneira geral, o(a) Sr(a) diria que aprova ou desaprova a administração do Governador Ronaldo Caiado, até o momento?



# Avaliação e Aprovação da administração do Governador Ronaldo Caiado

## COMPARATIVO

De acordo com a Resolução-TSE n.º 23.600/2019, essa pesquisa está registrada no Tribunal Superior Eleitoral sob o n.º GO-00673/2024 para o cargo de Prefeito.

22

	Agosto 2023	Fevereiro 2024
Ótima	18,7%	30,1%
Boa	43,0%	39,9%
Regular	27,8%	17,5%
Ruim	5,5%	4,6%
Péssima	4,2%	5,4%
Não sabe/ não opinou	0,9%	2,5%

	Agosto 2023	Fevereiro 2024
Aprova	80,8%	82,1%
Desaprova	15,0%	14,6%
Não sabe/ não opinou	4,2%	3,3%

BASE: Eleitores do município de Anápolis

A administração do Governador Ronaldo Caiado está sendo ótima, boa, regular, ruim ou péssima?  
De uma maneira geral, o(a) Sr(a) diria que aprova ou desaprova a administração do Governador Ronaldo Caiado, até o momento?



# Aprovação da administração do Governador Ronaldo Caiado

## ESTIMULADA

De acordo com a Resolução-TSE n.º 23.600/2019, essa pesquisa está registrada no Tribunal Superior Eleitoral sob o n.º GO-00673/2024 para o cargo de Prefeito.

23

	Aprova	Desaprova	Não sabe/ não opinou
Masculino	84,8%	12,6%	2,7%
Feminino	79,8%	16,4%	3,8%
De 16 a 24 anos	86,3%	12,7%	1,0%
De 25 a 34 anos	88,2%	9,5%	2,4%
De 35 a 44 anos	78,5%	16,0%	5,5%
De 45 a 59 anos	81,9%	16,2%	2,0%
60 anos ou mais	77,2%	17,9%	4,9%
Ensino Fundamental	80,9%	14,1%	5,1%
Ensino Médio	80,9%	16,2%	2,9%
Ensino Superior	86,9%	11,9%	1,2%
PEA	83,2%	14,2%	2,6%
Não PEA	79,8%	15,6%	4,7%

De uma maneira geral, o(a) Sr(a) diria que aprova ou desaprova a administração do Governador Ronaldo Caiado, até o momento?



# Avaliação da Administração Federal

De acordo com a Resolução-TSE n.º 23.600/2019, essa pesquisa está registrada no Tribunal Superior Eleitoral sob o n.º GO-00673/2024 para o cargo de Prefeito.



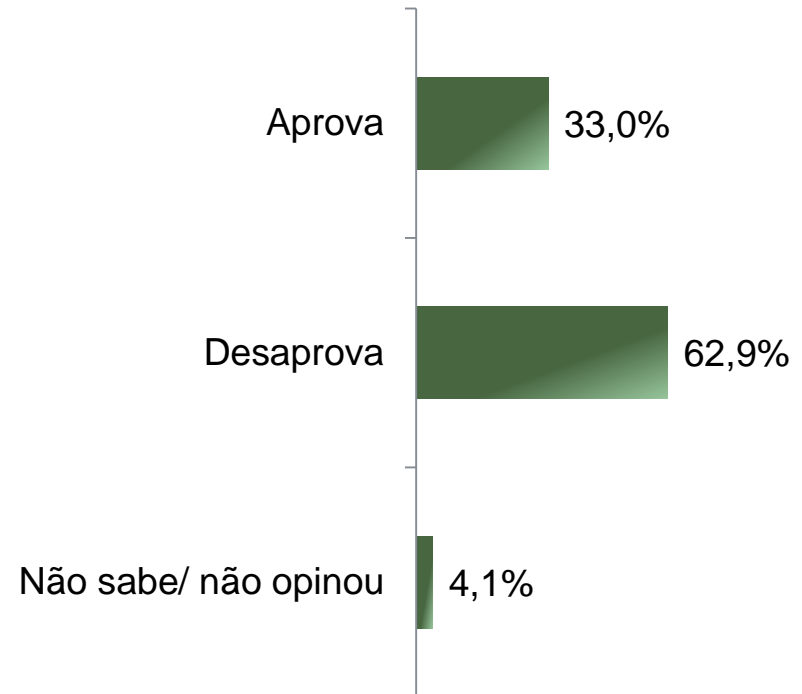
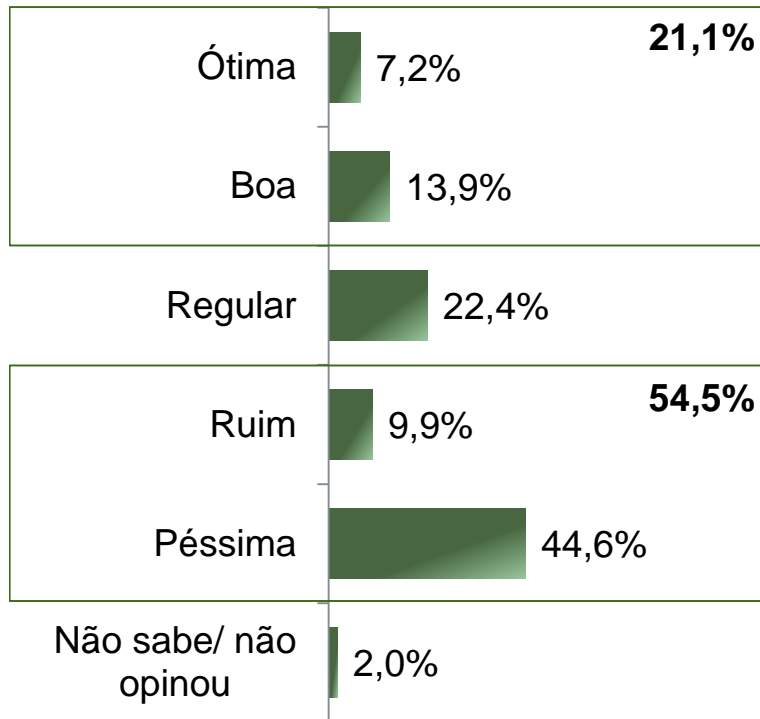


# Avaliação e Aprovação da administração do Presidente Lula

## ESTIMULADA

De acordo com a Resolução-TSE n.º 23.600/2019, essa pesquisa está registrada no Tribunal Superior Eleitoral sob o n.º GO-00673/2024 para o cargo de Prefeito.

25



BASE: Eleitores do município de Anápolis (800)

A administração do Presidente Lula está sendo ótima, boa, regular, ruim ou péssima?  
De uma maneira geral, o(a) Sr(a) diria que aprova ou desaprova a administração do Presidente Lula, até o momento?



# Avaliação e Aprovação da administração do Presidente Lula

## COMPARATIVO

De acordo com a Resolução-TSE n.º 23.600/2019, essa pesquisa está registrada no Tribunal Superior Eleitoral sob o n.º GO-00673/2024 para o cargo de Prefeito.

26

	Agosto 2023	Fevereiro 2024
Ótima	8,7%	7,2%
Boa	17,3%	13,9%
Regular	22,5%	22,4%
Ruim	11,3%	9,9%
Péssima	38,6%	44,6%
Não sabe/ não opinou	1,6%	2,0%

	Agosto 2023	Fevereiro 2024
Aprova	35,7%	33,0%
Desaprova	59,3%	62,9%
Não sabe/ não opinou	4,9%	4,1%

BASE: Eleitores do município de Anápolis

A administração do Presidente Lula está sendo ótima, boa, regular, ruim ou péssima?  
De uma maneira geral, o(a) Sr(a) diria que aprova ou desaprova a administração do Presidente Lula, até o momento?



# Aprovação da administração do Presidente Lula

## ESTIMULADA

De acordo com a Resolução-TSE n.º 23.600/2019, essa pesquisa está registrada no Tribunal Superior Eleitoral sob o n.º GO-00673/2024 para o cargo de Prefeito.

27

	Aprova	Desaprova	Não sabe/ não opinou
Masculino	33,2%	63,4%	3,5%
Feminino	32,9%	62,4%	4,7%
De 16 a 24 anos	37,3%	57,8%	4,9%
De 25 a 34 anos	27,8%	67,5%	4,7%
De 35 a 44 anos	31,9%	65,6%	2,5%
De 45 a 59 anos	27,9%	68,6%	3,4%
60 anos ou mais	43,2%	51,2%	5,6%
Ensino Fundamental	42,6%	51,2%	6,3%
Ensino Médio	26,1%	70,5%	3,5%
Ensino Superior	33,9%	63,7%	2,4%
PEA	30,6%	66,1%	3,3%
Não PEA	38,1%	56,0%	5,8%

De uma maneira geral, o(a) Sr(a) diria que aprova ou desaprova a administração do Presidente Lula, até o momento?





**Obrigado pela atenção!**