

De acordo com a Resolução-TSE n.º 23.600/2019, essa pesquisa está registrada no Tribunal Superior Eleitoral sob o n.º SP-01969/2024 para o cargo de Prefeito.



## **Pesquisa de Opinião Pública Município de São Bernardo do Campo**

---

**Account Manager:** Murilo Hidalgo

# Metodologia

De acordo com a Resolução-TSE n.º 23.600/2019, essa pesquisa está registrada no Tribunal Superior Eleitoral sob o n.º SP-01969/2024 para o cargo de Prefeito.



# Metodologia

De acordo com a Resolução-TSE n.º 23.600/2019, essa pesquisa está registrada no Tribunal Superior Eleitoral sob o n.º SP-01969/2024 para o cargo de Prefeito.

Curitiba, 01 de fevereiro de 2024.

Apresentamos a seguir os resultados da pesquisa de opinião pública realizada no **município de São Bernardo do Campo**, com o objetivo de consultar à população sobre **a situação eleitoral para as eleições municipais de 2024 e avaliação das administrações Municipal, Estadual e Federal**.

## PROCEDIMENTOS UTILIZADOS NA REALIZAÇÃO DA PESQUISA

O universo desta pesquisa abrange os eleitores do **município de São Bernardo do Campo**. Para a realização desta pesquisa foi utilizada uma amostra de **740** eleitores, sendo esta estratificada segundo gênero, faixa etária, grau de escolaridade, nível econômico e posição geográfica. O trabalho de levantamento dos dados foi feito através de entrevistas pessoais, com eleitores com 16 anos ou mais, **entre os dias 26 e 31 de janeiro de 2024**, sendo auditadas, no mínimo, 20,0% das entrevistas. **A Paraná Pesquisas encontra-se registrada no Conselho Regional de Estatística da 1ª, 2ª, 3ª, 4ª, 5ª, 6ª e 7ª Região sob o nº 3122/23.**

Tal amostra representativa do **município de São Bernardo do Campo** atinge um grau de confiança de 95,0% para uma margem estimada de erro de aproximadamente **3,7 pontos percentuais** para os resultados gerais.



# Situação Eleitoral para o Executivo Municipal

De acordo com a Resolução-TSE n.º 23.600/2019, essa pesquisa está registrada no Tribunal Superior Eleitoral sob o n.º SP-01969/2024 para o cargo de Prefeito.

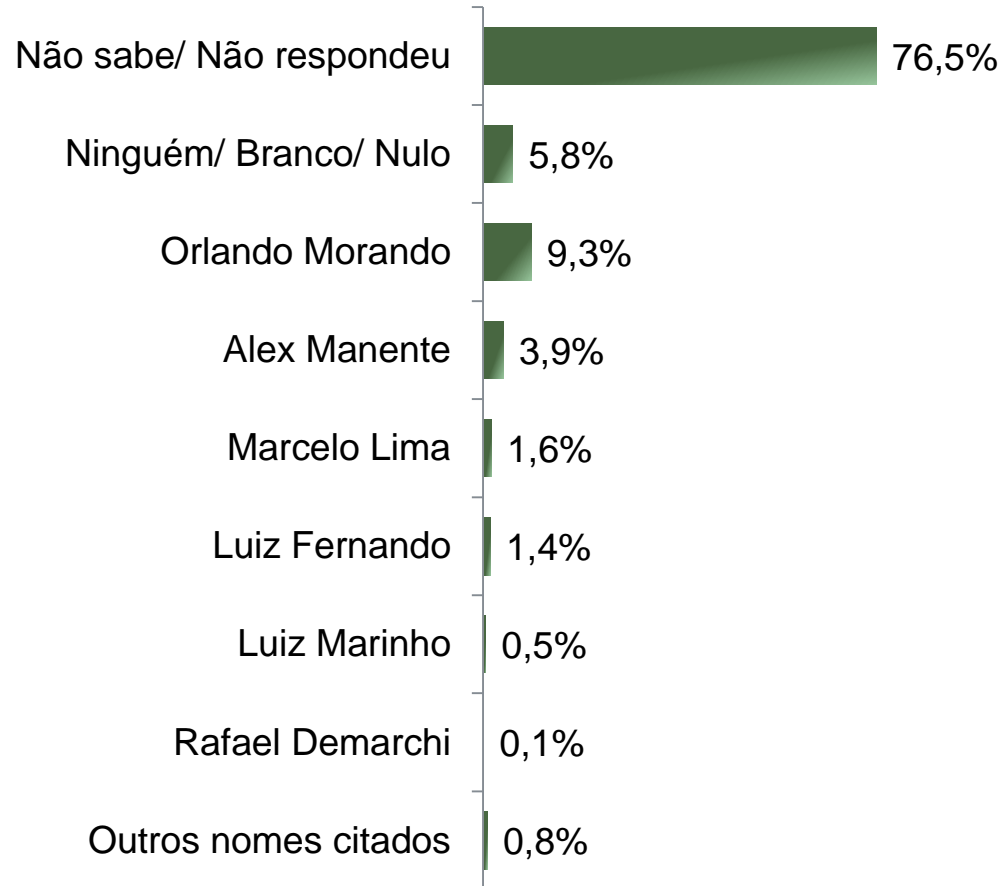


# Situação Eleitoral – Prefeito

## ESPONTÂNEA

De acordo com a Resolução-TSE n.º 23.600/2019, essa pesquisa está registrada no Tribunal Superior Eleitoral sob o n.º SP-01969/2024 para o cargo de Prefeito.

5



BASE: Eleitores do município de São Bernardo do Campo (740)

Se as eleições para Prefeito de São Bernardo do Campo fossem hoje, em quem o(a) Sr(a) votaria?

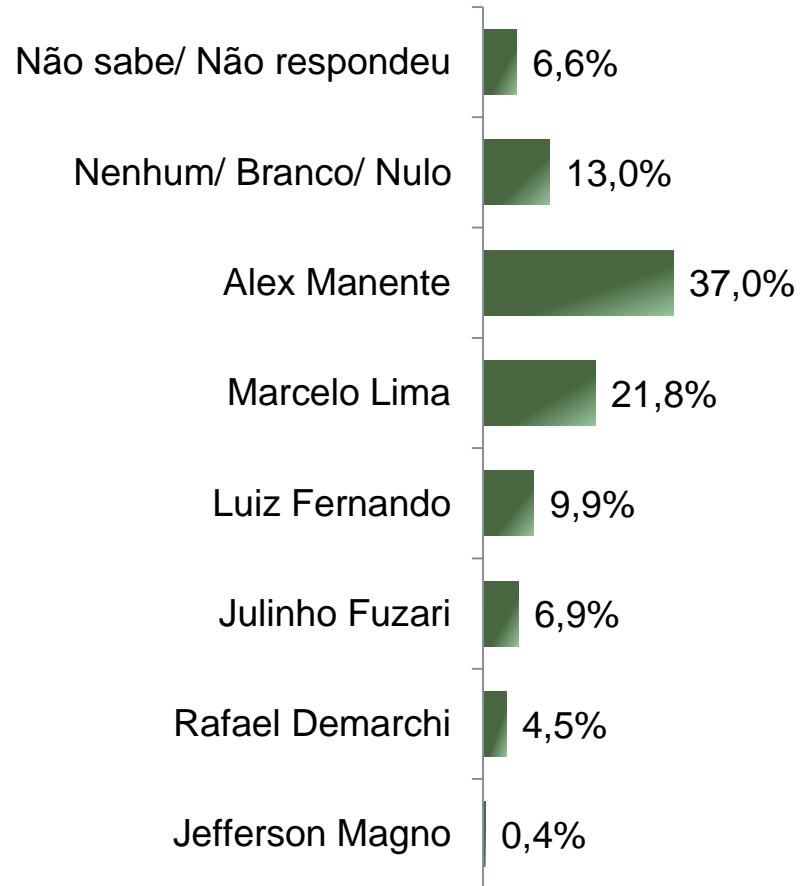


# Situação Eleitoral – Prefeito

## ESTIMULADA – Cenário 1

De acordo com a Resolução-TSE n.º 23.600/2019, essa pesquisa está registrada no Tribunal Superior Eleitoral sob o n.º SP-01969/2024 para o cargo de Prefeito.

6



BASE: Eleitores do município de São Bernardo do Campo (740)

Se as eleições para Prefeito de São Bernardo do Campo fossem hoje e os candidatos fossem esses, em quem o(a) Sr(a) votaria?



De acordo com a Resolução-TSE n.º 23.600/2019, essa pesquisa está registrada no Tribunal Superior Eleitoral sob o n.º SP-01969/2024 para o cargo de Prefeito.

# Situação Eleitoral – Prefeito

## ESTIMULADA – Cenário 1

	Não sabe/ Não respondeu	Nenhum/ Branco/ Nulo	Alex Manente	Marcelo Lima	Luiz Fernando	Julinho Fuzari	Rafael Demarchi	Jefferson Magno
Masculino	5,5%	12,8%	37,5%	22,7%	8,4%	9,0%	3,8%	0,3%
Feminino	7,6%	13,1%	36,6%	21,0%	11,1%	5,1%	5,1%	0,5%
De 16 a 24 anos	8,4%	8,4%	38,6%	25,3%	9,6%	7,2%	2,4%	0,0%
De 25 a 34 anos	5,8%	12,9%	33,1%	23,0%	10,8%	7,9%	6,5%	0,0%
De 35 a 44 anos	7,8%	13,6%	33,8%	21,4%	9,7%	8,4%	5,2%	0,0%
De 45 a 59 anos	4,6%	14,4%	37,4%	23,1%	10,3%	5,6%	4,6%	0,0%
60 anos ou mais	7,7%	13,0%	42,0%	17,8%	8,9%	5,9%	3,0%	1,8%
Ensino Fundamental	5,4%	13,4%	39,2%	23,1%	7,5%	4,8%	5,4%	1,1%
Ensino Médio	6,0%	13,4%	35,9%	22,5%	9,6%	7,9%	4,4%	0,3%
Ensino Superior	9,0%	11,6%	37,0%	19,0%	12,7%	6,9%	3,7%	0,0%
PEA	6,5%	13,6%	36,6%	22,4%	9,1%	6,5%	4,7%	0,6%
Não PEA	6,9%	11,6%	37,9%	20,3%	11,6%	7,8%	3,9%	0,0%

Se as eleições para Prefeito de São Bernardo do Campo fossem hoje e os candidatos fossem esses, em quem o(a) Sr(a) votaria?

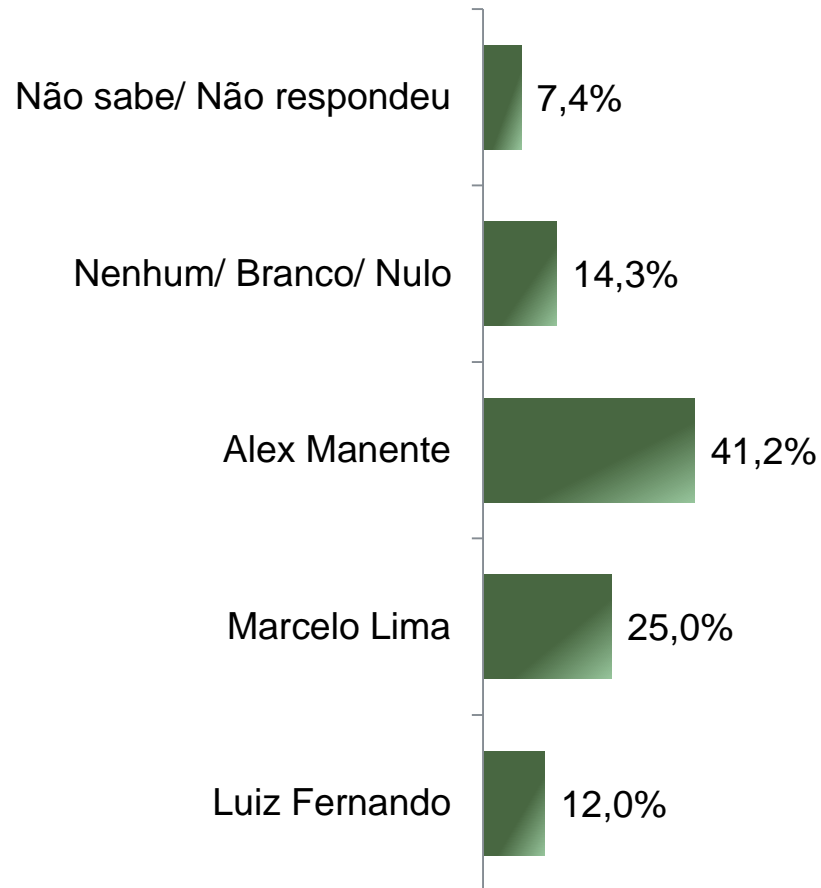


# Situação Eleitoral – Prefeito

## ESTIMULADA – Cenário 2

De acordo com a Resolução-TSE n.º 23.600/2019, essa pesquisa está registrada no Tribunal Superior Eleitoral sob o n.º SP-01969/2024 para o cargo de Prefeito.

8



BASE: Eleitores do município de São Bernardo do Campo (740)

Se as eleições para Prefeito de São Bernardo do Campo fossem hoje e os candidatos AGORA fossem esses, em quem o(a) Sr(a) votaria?





# Situação Eleitoral – Prefeito

## COMPARATIVO – Cenário 2

De acordo com a Resolução-TSE n.º 23.600/2019, essa pesquisa está registrada no Tribunal Superior Eleitoral sob o n.º SP-01969/2024 para o cargo de Prefeito.

9

	Setembro 2023	Fevereiro 2024
Não sabe/ Não respondeu	7,4%	7,4%
Nenhum/ Branco/ Nulo	15,3%	14,3%
Alex Manente	38,7%	41,2%
Marcelo Lima	26,1%	25,0%
Luiz Fernando	12,5%	12,0%

BASE: Eleitores do município de São Bernardo do Campo

Se as eleições para Prefeito de São Bernardo do Campo fossem hoje e os candidatos AGORA fossem esses, em quem o(a) Sr(a) votaria?



# Situação Eleitoral – Prefeito

## ESTIMULADA – Cenário 2

De acordo com a Resolução-TSE n.º 23.600/2019, essa pesquisa está registrada no Tribunal Superior Eleitoral sob o n.º SP-01969/2024 para o cargo de Prefeito.

10

	Não sabe/ Não respondeu	Nenhum/ Branco/ Nulo	Alex Manente	Marcelo Lima	Luiz Fernando
Masculino	5,8%	14,8%	41,9%	26,7%	10,8%
Feminino	8,8%	13,9%	40,7%	23,5%	13,1%
De 16 a 24 anos	8,4%	8,4%	42,2%	30,1%	10,8%
De 25 a 34 anos	6,5%	15,8%	37,4%	27,3%	12,9%
De 35 a 44 anos	8,4%	15,6%	39,0%	24,0%	13,0%
De 45 a 59 anos	6,2%	14,4%	41,5%	25,6%	12,3%
60 anos ou mais	8,3%	14,8%	45,6%	20,7%	10,7%
Ensino Fundamental	5,9%	13,4%	43,5%	27,4%	9,7%
Ensino Médio	6,8%	15,9%	39,7%	26,0%	11,5%
Ensino Superior	10,1%	12,2%	41,8%	20,6%	15,3%
PEA	7,1%	15,0%	40,7%	25,6%	11,6%
Não PEA	8,2%	12,9%	42,2%	23,7%	12,9%

Se as eleições para Prefeito de São Bernardo do Campo fossem hoje e os candidatos AGORA fossem esses, em quem o(a) Sr(a) votaria?



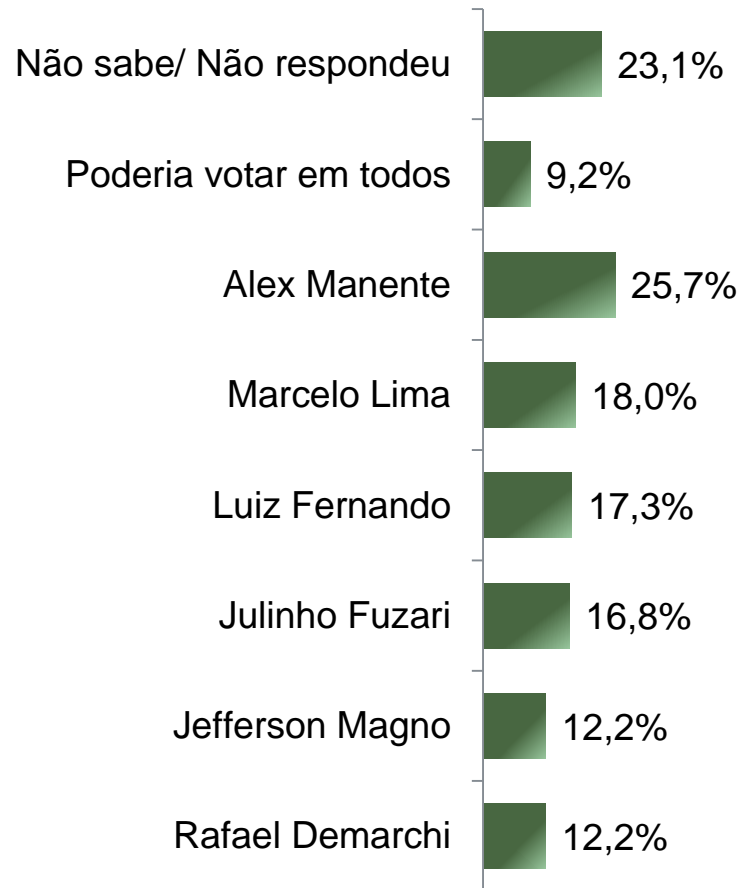
# Rejeição Eleitoral – Prefeito

## ESTIMULADA – RM\*

De acordo com a Resolução-TSE n.º 23.600/2019, essa pesquisa está registrada no Tribunal Superior Eleitoral sob o n.º SP-01969/2024 para o cargo de Prefeito.

11

*\*Cada entrevistado poderia citar mais de 1 (um) candidato*



BASE: Eleitores do município de São Bernardo do Campo (740)

Se as eleições para Prefeito de São Bernardo do Campo fossem hoje em qual/ quais desses candidatos o(a) Sr(a) NÃO VOTARIA DE JEITO NENHUM?



# Avaliação da Administração Municipal

De acordo com a Resolução-TSE n.º 23.600/2019, essa pesquisa está registrada no Tribunal Superior Eleitoral sob o n.º SP-01969/2024 para o cargo de Prefeito.

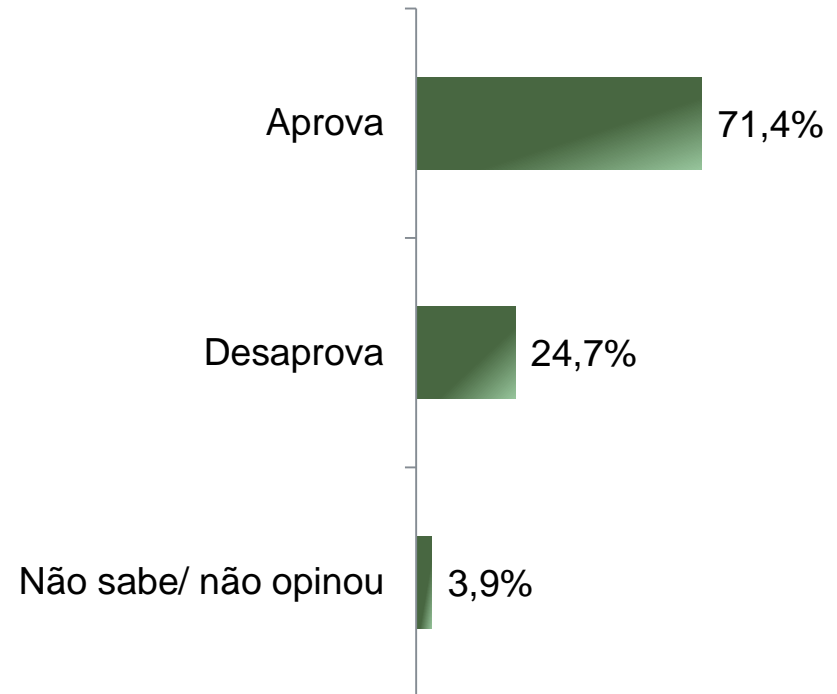
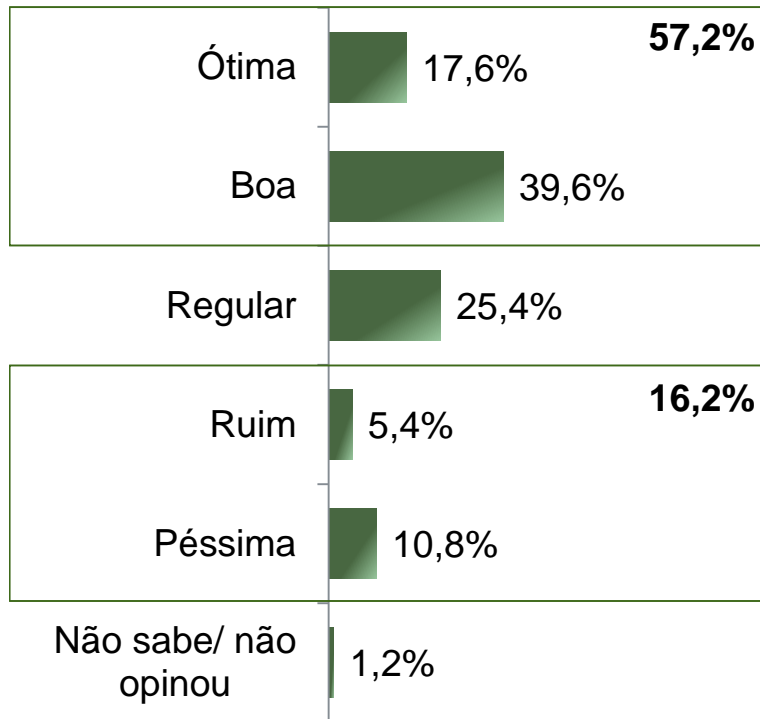


# Avaliação e Aprovação da administração do Prefeito Orlando Morando

## ESTIMULADA

De acordo com a Resolução-TSE n.º 23.600/2019, essa pesquisa está registrada no Tribunal Superior Eleitoral sob o n.º SP-01969/2024 para o cargo de Prefeito.

13



BASE: Eleitores do município de São Bernardo do Campo (740)

A administração do Prefeito Orlando Morando está sendo ótima, boa, regular, ruim ou péssima?  
De uma maneira geral, o(a) Sr(a) diria que aprova ou desaprova a administração do Prefeito Orlando Morando, até o momento?



# Avaliação e Aprovação da administração do Prefeito Orlando Morando

## COMPARATIVO

De acordo com a Resolução-TSE n.º 23.600/2019, essa pesquisa está registrada no Tribunal Superior Eleitoral sob o n.º SP-01969/2024 para o cargo de Prefeito.

14

	Fevereiro 2023	Setembro 2023	Fevereiro 2024
Ótima	19,5%	18,8%	17,6%
Boa	39,5%	40,6%	39,6%
Regular	24,6%	24,2%	25,4%
Ruim	5,5%	6,7%	5,4%
Péssima	9,0%	8,2%	10,8%
Não sabe/ não opinou	2,0%	1,5%	1,2%

	Fevereiro 2023	Setembro 2023	Fevereiro 2024
Aprova	72,0%	72,5%	71,4%
Desaprova	22,5%	23,9%	24,7%
Não sabe/ não opinou	5,5%	3,6%	3,9%

BASE: Eleitores do município de São Bernardo do Campo

A administração do Prefeito Orlando Morando está sendo ótima, boa, regular, ruim ou péssima?  
De uma maneira geral, o(a) Sr(a) diria que aprova ou desaprova a administração do Prefeito Orlando Morando, até o momento?



# Aprovação da administração do Prefeito Orlando Morando

## ESTIMULADA

De acordo com a Resolução-TSE n.º 23.600/2019, essa pesquisa está registrada no Tribunal Superior Eleitoral sob o n.º SP-01969/2024 para o cargo de Prefeito.

15

	Aprova	Desaprova	Não sabe/ não opinou
Masculino	72,7%	23,3%	4,1%
Feminino	70,2%	26,0%	3,8%
De 16 a 24 anos	69,9%	26,5%	3,6%
De 25 a 34 anos	69,8%	27,3%	2,9%
De 35 a 44 anos	70,8%	23,4%	5,8%
De 45 a 59 anos	70,8%	26,7%	2,6%
60 anos ou mais	74,6%	20,7%	4,7%
Ensino Fundamental	71,5%	24,2%	4,3%
Ensino Médio	71,5%	24,4%	4,1%
Ensino Superior	70,9%	25,9%	3,2%
PEA	72,2%	24,0%	3,7%
Não PEA	69,4%	26,3%	4,3%

De uma maneira geral, o(a) Sr(a) diria que aprova ou desaprova a administração do Prefeito Orlando Morando, até o momento?



# Avaliação da Administração Estadual

De acordo com a Resolução-TSE n.º 23.600/2019, essa pesquisa está registrada no Tribunal Superior Eleitoral sob o n.º SP-01969/2024 para o cargo de Prefeito.



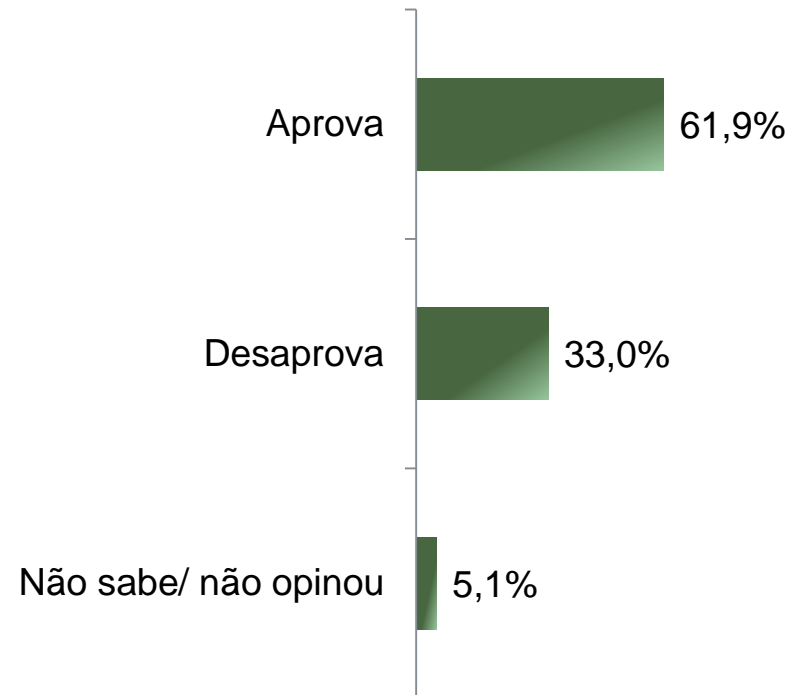
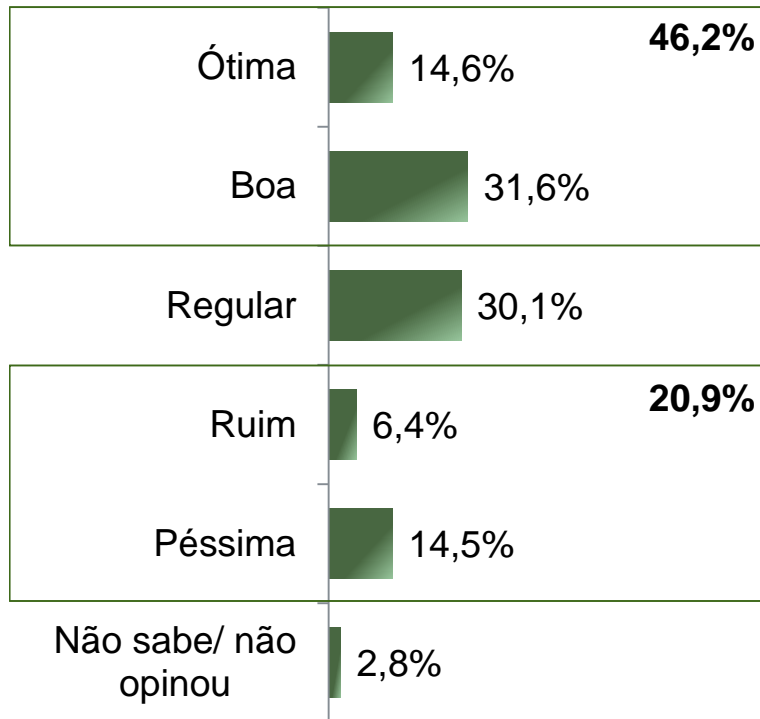


# Avaliação e Aprovação da administração do Governador Tarcísio de Freitas

## ESTIMULADA

De acordo com a Resolução-TSE n.º 23.600/2019, essa pesquisa está registrada no Tribunal Superior Eleitoral sob o n.º SP-01969/2024 para o cargo de Prefeito.

17



BASE: Eleitores do município de São Bernardo do Campo (740)

A administração do Governador Tarcísio de Freitas está sendo ótima, boa, regular, ruim ou péssima?  
De uma maneira geral, o(a) Sr(a) diria que aprova ou desaprova a administração do Governador Tarcísio de Freitas, até o momento?



# Avaliação e Aprovação da administração do Governador Tarcísio de Freitas

## COMPARATIVO

De acordo com a Resolução-TSE n.º 23.600/2019, essa pesquisa está registrada no Tribunal Superior Eleitoral sob o n.º SP-01969/2024 para o cargo de Prefeito.

18

	Fevereiro 2023	Setembro 2023	Fevereiro 2024
Ótima	16,6%	16,8%	14,6%
Boa	33,1%	33,2%	31,6%
Regular	29,5%	28,1%	30,1%
Ruim	5,2%	5,7%	6,4%
Péssima	6,5%	11,4%	14,5%
Não sabe/ não opinou	9,1%	4,7%	2,8%

	Fevereiro 2023	Setembro 2023	Fevereiro 2024
Aprova	66,8%	65,9%	61,9%
Desaprova	19,7%	27,5%	33,0%
Não sabe/ não opinou	13,6%	6,5%	5,1%

BASE: Eleitores do município de São Bernardo do Campo

A administração do Governador Tarcísio de Freitas está sendo ótima, boa, regular, ruim ou péssima?  
De uma maneira geral, o(a) Sr(a) diria que aprova ou desaprova a administração do Governador Tarcísio de Freitas, até o momento?



# Aprovação da administração do Governador Tarcísio de Freitas

## ESTIMULADA

De acordo com a Resolução-TSE n.º 23.600/2019, essa pesquisa está registrada no Tribunal Superior Eleitoral sob o n.º SP-01969/2024 para o cargo de Prefeito.

19

	Aprova	Desaprova	Não sabe/ não opinou
Masculino	67,4%	28,8%	3,8%
Feminino	57,1%	36,6%	6,3%
De 16 a 24 anos	61,4%	33,7%	4,8%
De 25 a 34 anos	57,6%	36,0%	6,5%
De 35 a 44 anos	63,0%	32,5%	4,5%
De 45 a 59 anos	60,0%	35,4%	4,6%
60 anos ou mais	66,9%	27,8%	5,3%
Ensino Fundamental	62,4%	33,3%	4,3%
Ensino Médio	61,1%	33,2%	5,8%
Ensino Superior	63,0%	32,3%	4,8%
PEA	62,4%	32,3%	5,3%
Não PEA	60,8%	34,5%	4,7%

De uma maneira geral, o(a) Sr(a) diria que aprova ou desaprova a administração do Governador Tarcísio de Freitas, até o momento?



# Avaliação da Administração Federal

De acordo com a Resolução-TSE n.º 23.600/2019, essa pesquisa está registrada no Tribunal Superior Eleitoral sob o n.º SP-01969/2024 para o cargo de Prefeito.

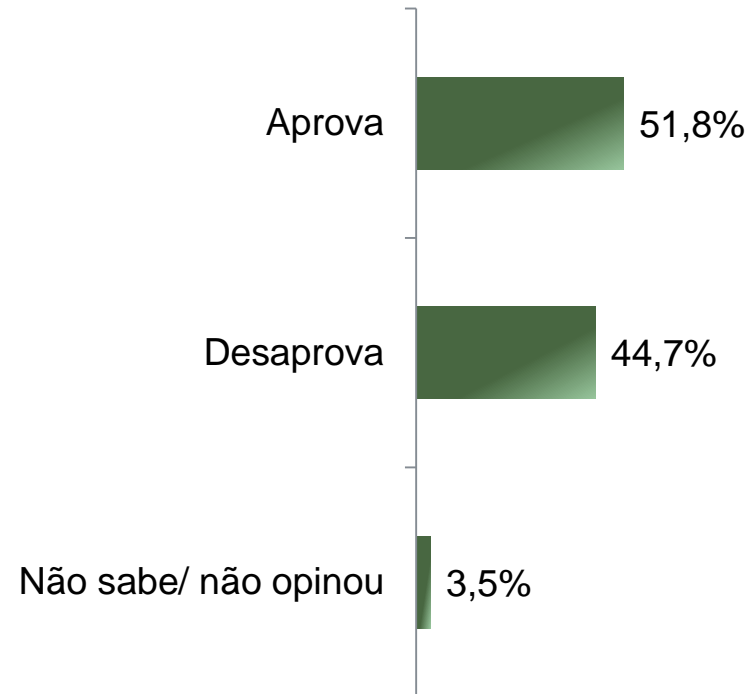
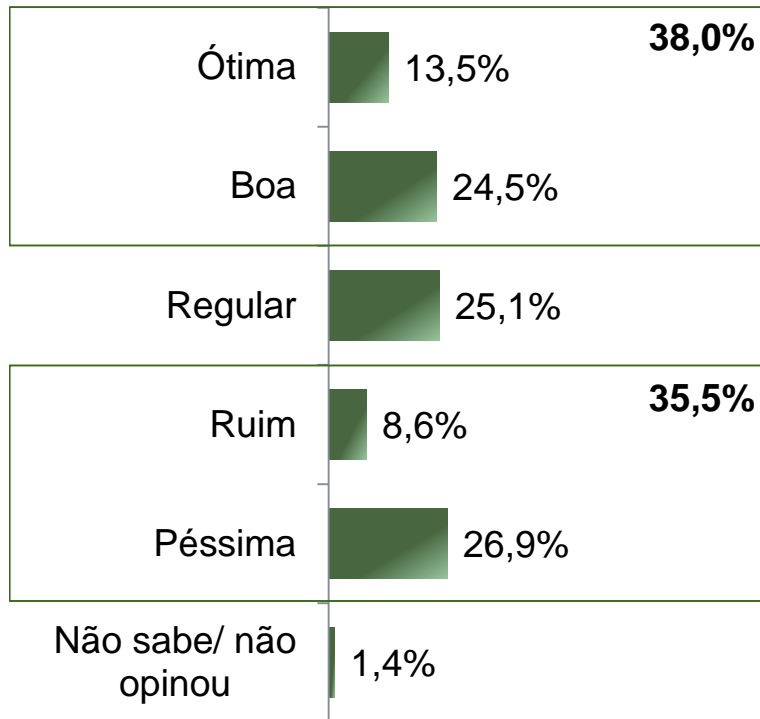


# Avaliação e Aprovação da administração do Presidente Lula

## ESTIMULADA

De acordo com a Resolução-TSE n.º 23.600/2019, essa pesquisa está registrada no Tribunal Superior Eleitoral sob o n.º SP-01969/2024 para o cargo de Prefeito.

21



BASE: Eleitores do município de São Bernardo do Campo (740)

A administração do Presidente Lula está sendo ótima, boa, regular, ruim ou péssima?  
De uma maneira geral, o(a) Sr(a) diria que aprova ou desaprova a administração do Presidente Lula, até o momento?



# Avaliação e Aprovação da administração do Presidente Lula

## COMPARATIVO

De acordo com a Resolução-TSE n.º 23.600/2019, essa pesquisa está registrada no Tribunal Superior Eleitoral sob o n.º SP-01969/2024 para o cargo de Prefeito.

22

	Fevereiro 2023	Setembro 2023	Fevereiro 2024
Ótima	19,4%	15,7%	13,5%
Boa	26,0%	26,7%	24,5%
Regular	20,7%	22,7%	25,1%
Ruim	6,9%	8,1%	8,6%
Péssima	22,5%	24,3%	26,9%
Não sabe/ não opinou	4,5%	2,5%	1,4%

	Fevereiro 2023	Setembro 2023	Fevereiro 2024
Aprova	58,2%	56,6%	51,8%
Desaprova	35,4%	39,8%	44,7%
Não sabe/ não opinou	6,4%	3,6%	3,5%

BASE: Eleitores do município de São Bernardo do Campo

A administração do Presidente Lula está sendo ótima, boa, regular, ruim ou péssima?  
De uma maneira geral, o(a) Sr(a) diria que aprova ou desaprova a administração do Presidente Lula, até o momento?



# Aprovação da administração do Presidente Lula

## ESTIMULADA

De acordo com a Resolução-TSE n.º 23.600/2019, essa pesquisa está registrada no Tribunal Superior Eleitoral sob o n.º SP-01969/2024 para o cargo de Prefeito.

23

	Aprova	Desaprova	Não sabe/ não opinou
Masculino	47,4%	50,3%	2,3%
Feminino	55,6%	39,9%	4,5%
De 16 a 24 anos	54,2%	44,6%	1,2%
De 25 a 34 anos	48,2%	48,2%	3,6%
De 35 a 44 anos	49,4%	47,4%	3,2%
De 45 a 59 anos	53,8%	43,6%	2,6%
60 anos ou mais	53,3%	40,8%	5,9%
Ensino Fundamental	61,8%	34,9%	3,2%
Ensino Médio	50,4%	45,5%	4,1%
Ensino Superior	44,4%	52,9%	2,6%
PEA	49,8%	46,9%	3,3%
Não PEA	56,0%	40,1%	3,9%

De uma maneira geral, o(a) Sr(a) diria que aprova ou desaprova a administração do Presidente Lula, até o momento?





**Obrigado pela atenção!**