

De acordo com a Resolução-TSE n.º 23.600/2019, essa pesquisa está registrada no Tribunal Superior Eleitoral sob o n.º BA-04282/2024 para o cargo de Prefeito.



Pesquisa de Opinião Pública Município de Salvador

Account Manager: Murilo Hidalgo

Metodologia

De acordo com a Resolução-TSE n.º 23.600/2019, essa pesquisa está registrada no Tribunal Superior Eleitoral sob o n.º BA-04282/2024 para o cargo de Prefeito.

De acordo com a Resolução-TSE n.º 23.600/2019, essa pesquisa está registrada no Tribunal Superior Eleitoral sob o n.º BA-04282/2024 para o cargo de Prefeito.

Metodologia

Curitiba, 24 de janeiro de 2024.

Apresentamos a seguir os resultados da pesquisa de opinião pública realizada no **município de Salvador**, com o objetivo de consultar à população sobre **a situação eleitoral para as eleições municipais de 2024 e avaliação das administrações Municipal, Estadual e Federal**.

PROCEDIMENTOS UTILIZADOS NA REALIZAÇÃO DA PESQUISA

O universo desta pesquisa abrange os eleitores do **município de Salvador**. Para a realização desta pesquisa foi utilizada uma amostra de **802** eleitores, sendo esta estratificada segundo gênero, faixa etária, grau de escolaridade, renda domiciliar mensal e posição geográfica. O trabalho de levantamento dos dados foi feito através de entrevistas pessoais, com eleitores com 16 anos ou mais, **entre os dias 18 e 23 de janeiro de 2024**, sendo auditadas, no mínimo, 20,0% das entrevistas. **A Paraná Pesquisas encontra-se registrada no Conselho Regional de Estatística da 1ª, 2ª, 3ª, 4ª, 5ª, 6ª e 7ª Região sob o nº 3122/23.**

Tal amostra representativa do **município de Salvador** atinge um grau de confiança de 95,0% para uma margem estimada de erro de aproximadamente **3,5 pontos percentuais** para os resultados gerais.

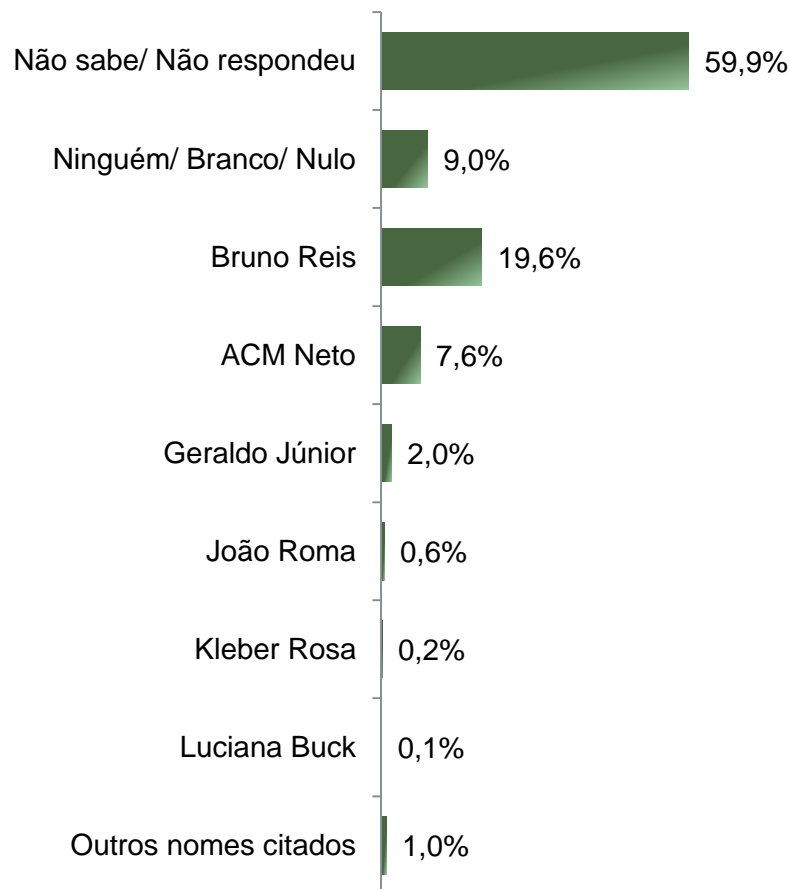
Situação Eleitoral para o Executivo Municipal

De acordo com a Resolução-TSE n.º 23.600/2019, essa pesquisa está registrada no Tribunal Superior Eleitoral sob o n.º BA-04282/2024 para o cargo de Prefeito.

Situação Eleitoral – Prefeito ESPONTÂNEA

De acordo com a Resolução-TSE n.º 23.600/2019, essa pesquisa está registrada no Tribunal Superior Eleitoral sob o n.º BA-04282/2024 para o cargo de Prefeito.

5



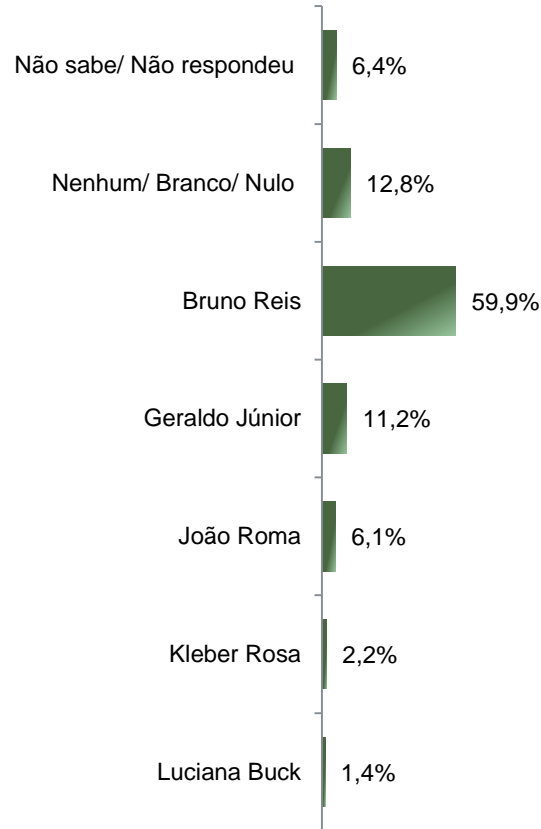
BASE: Eleitores do município de Salvador (802)

Se as eleições para Prefeito de Salvador fossem hoje, em quem o(a) Sr(a) votaria?

De acordo com a Resolução-TSE n.º 23.600/2019, essa pesquisa está registrada no Tribunal Superior Eleitoral sob o n.º BA-04282/2024 para o cargo de Prefeito.

Situação Eleitoral – Prefeito

ESTIMULADA – Cenário 1



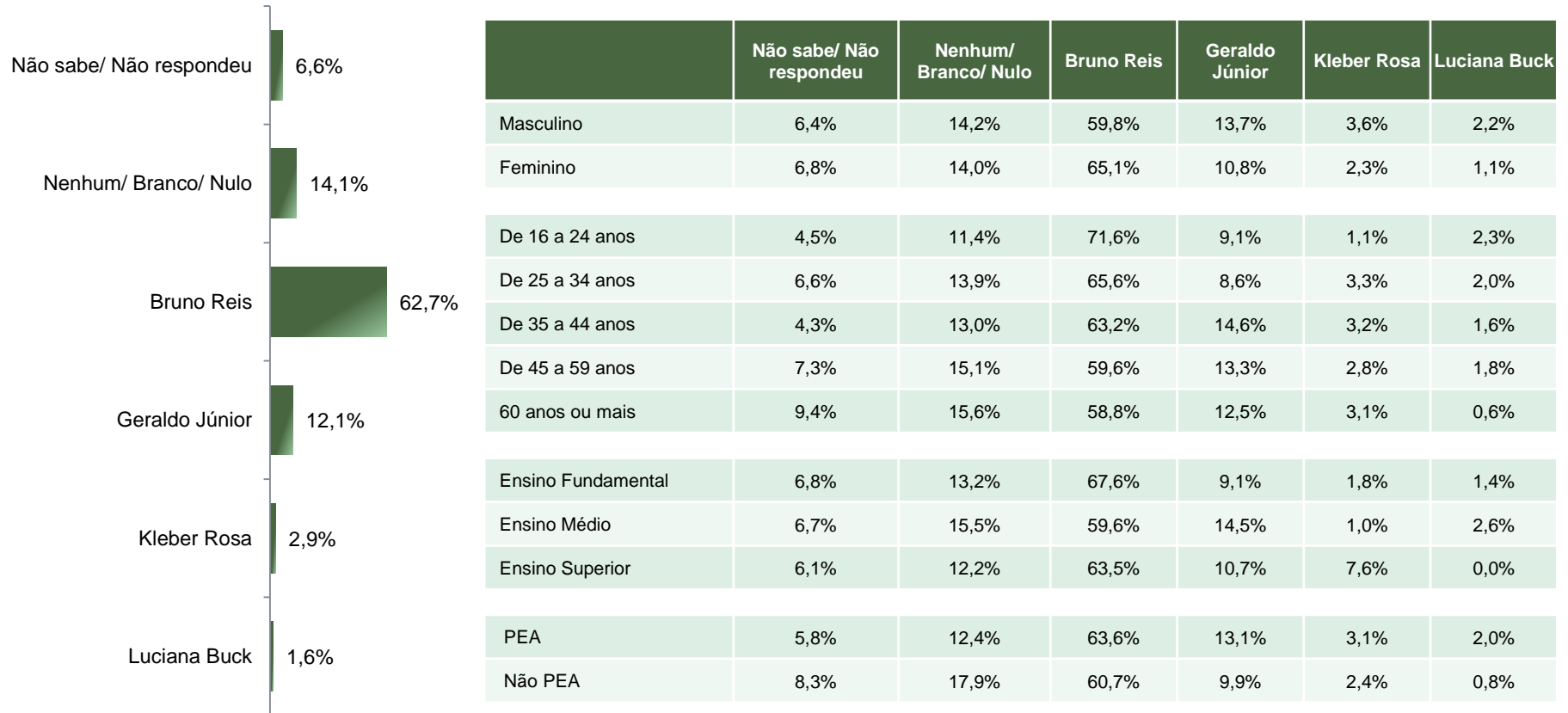
	Não sabe/ Não respondeu	Nenhum/ Branco/ Nulo	Bruno Reis	Geraldo Júnior	João Roma	Kleber Rosa	Luciana Buck
Masculino	5,9%	12,6%	55,3%	12,6%	8,9%	2,8%	2,0%
Feminino	6,8%	13,1%	63,5%	10,1%	3,8%	1,8%	0,9%
De 16 a 24 anos	4,5%	11,4%	69,3%	8,0%	3,4%	1,1%	2,3%
De 25 a 34 anos	8,6%	11,9%	60,9%	7,9%	6,0%	2,6%	2,0%
De 35 a 44 anos	3,8%	11,4%	60,5%	14,1%	5,9%	3,2%	1,1%
De 45 a 59 anos	6,9%	12,4%	56,4%	13,3%	7,8%	1,8%	1,4%
60 anos ou mais	7,5%	16,9%	57,5%	10,0%	5,6%	1,9%	0,6%
Ensino Fundamental	6,4%	11,9%	65,8%	8,7%	5,5%	0,9%	0,9%
Ensino Médio	6,7%	14,0%	56,7%	13,5%	6,0%	0,8%	2,3%
Ensino Superior	5,6%	11,7%	59,4%	9,6%	7,1%	6,6%	0,0%
PEA	5,8%	10,5%	60,5%	12,5%	6,4%	2,5%	1,6%
Não PEA	7,5%	17,9%	58,3%	8,3%	5,6%	1,6%	0,8%

BASE: Eleitores do município de Salvador (802)

Se as eleições para Prefeito de Salvador fossem hoje e os candidatos fossem esses, em quem o(a) Sr(a) votaria?

De acordo com a Resolução-TSE n.º 23.600/2019, essa pesquisa está registrada no Tribunal Superior Eleitoral sob o n.º BA-04282/2024 para o cargo de Prefeito.

Situação Eleitoral – Prefeito ESTIMULADA – Cenário 2



BASE: Eleitores do município de Salvador (802)

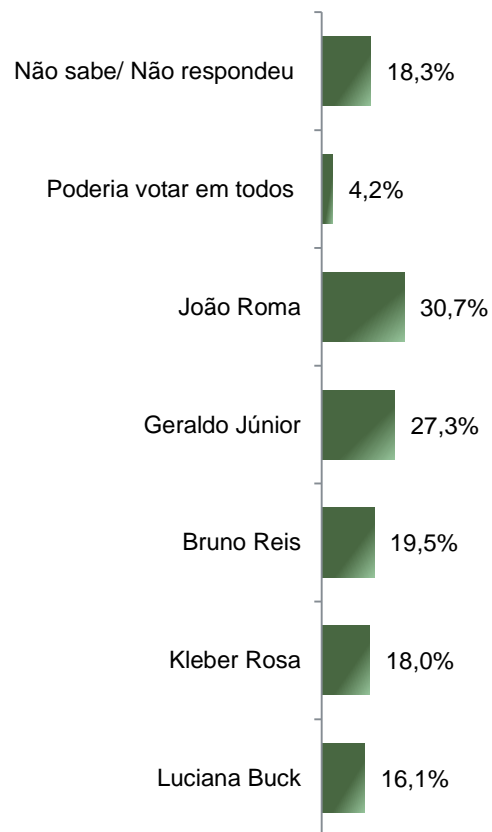
Se as eleições para Prefeito de Salvador fossem hoje e os candidatos AGORA fossem esses, em quem o(a) Sr(a) votaria?

Rejeição Eleitoral – Prefeito ESTIMULADA – RM*

De acordo com a Resolução-TSE n.º 23.600/2019, essa pesquisa está registrada no Tribunal Superior Eleitoral sob o n.º BA-04282/2024 para o cargo de Prefeito.

*Cada entrevistado poderia citar mais de 1 (um) candidato

8



BASE: Eleitores do município de Salvador (802)

Se as eleições para Prefeito de Salvador fossem hoje em qual/ quais desses candidatos o(a) Sr(a) NÃO VOTARIA DE JEITO NENHUM?

Avaliação da Administração Municipal

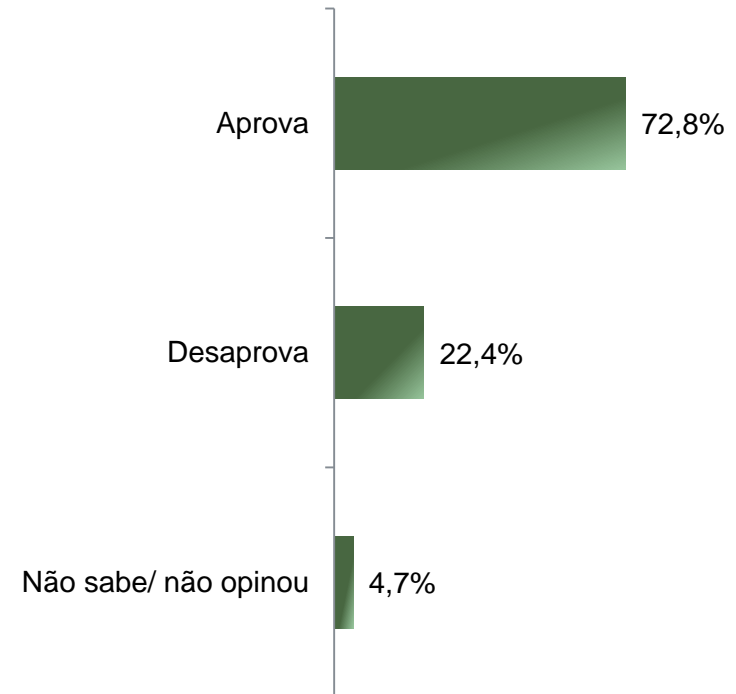
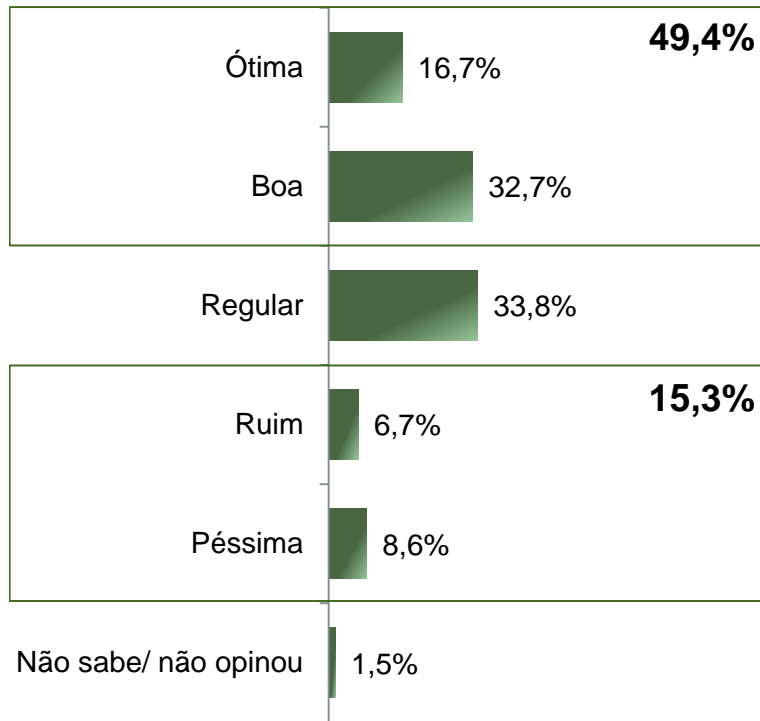
De acordo com a Resolução-TSE n.º 23.600/2019, essa pesquisa está registrada no Tribunal Superior Eleitoral sob o n.º BA-04282/2024 para o cargo de Prefeito.

Avaliação e Aprovação da administração do Prefeito Bruno Reis

ESTIMULADA

De acordo com a Resolução-TSE n.º 23.600/2019, essa pesquisa está registrada no Tribunal Superior Eleitoral sob o n.º BA-04282/2024 para o cargo de Prefeito.

10



BASE: Eleitores do município de Salvador (802)

A administração do Prefeito Bruno Reis está sendo ótima, boa, regular, ruim ou péssima?
De uma maneira geral, o(a) Sr(a) diria que aprova ou desaprova a administração do Prefeito Bruno Reis, até o momento?

Avaliação e Aprovação da administração do Prefeito Bruno Reis

COMPARATIVO

De acordo com a Resolução-TSE n.º 23.600/2019, essa pesquisa está registrada no Tribunal Superior Eleitoral sob o n.º BA-04282/2024 para o cargo de Prefeito.

11

	Março 2023	Janeiro 2024
Ótima	7,5%	16,7%
Boa	35,1%	32,7%
Regular	38,9%	33,8%
Ruim	6,1%	6,7%
Péssima	11,2%	8,6%
Não sabe/ não opinou	1,2%	1,5%

	Março 2023	Janeiro 2024
Aprova	68,0%	72,8%
Desaprova	26,1%	22,4%
Não sabe/ não opinou	5,8%	4,7%

BASE: Eleitores do município de Salvador

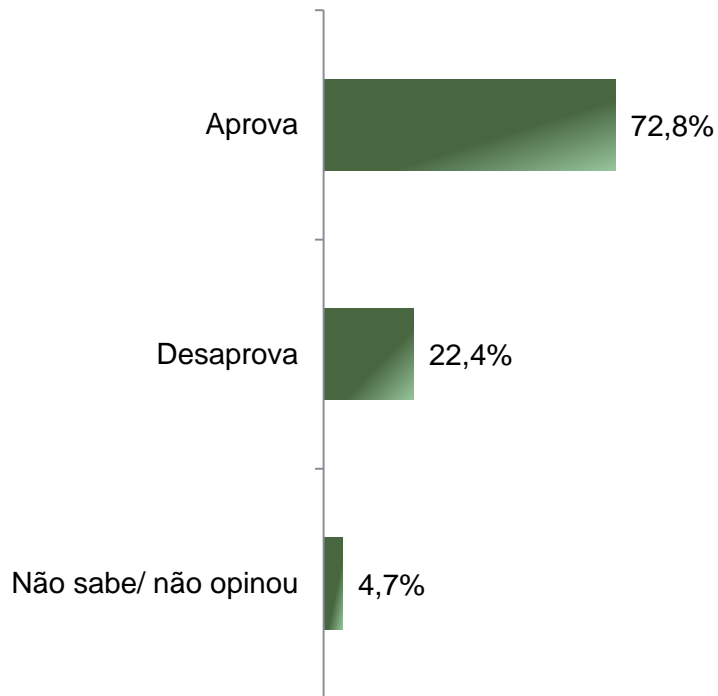
A administração do Prefeito Bruno Reis está sendo ótima, boa, regular, ruim ou péssima?
De uma maneira geral, o(a) Sr(a) diria que aprova ou desaprova a administração do Prefeito Bruno Reis, até o momento?

Aprovação da administração do Prefeito Bruno Reis

ESTIMULADA

De acordo com a Resolução-TSE n.º 23.600/2019, essa pesquisa está registrada no Tribunal Superior Eleitoral sob o n.º BA-04282/2024 para o cargo de Prefeito.

12



	Aprova	Desaprova	Não sabe/ não opinou
Masculino	70,4%	25,1%	4,5%
Feminino	74,8%	20,3%	5,0%
De 16 a 24 anos	78,4%	19,3%	2,3%
De 25 a 34 anos	74,2%	20,5%	5,3%
De 35 a 44 anos	71,9%	23,2%	4,9%
De 45 a 59 anos	71,6%	23,9%	4,6%
60 anos ou mais	71,3%	23,1%	5,6%
Ensino Fundamental	78,5%	15,5%	5,9%
Ensino Médio	69,2%	26,9%	3,9%
Ensino Superior	73,6%	21,3%	5,1%
PEA	73,1%	22,2%	4,7%
Não PEA	72,2%	23,0%	4,8%

BASE: Eleitores do município de Salvador (802)

De uma maneira geral, o(a) Sr(a) diria que aprova ou desaprova a administração do Prefeito Bruno Reis, até o momento?

Avaliação da Administração Estadual

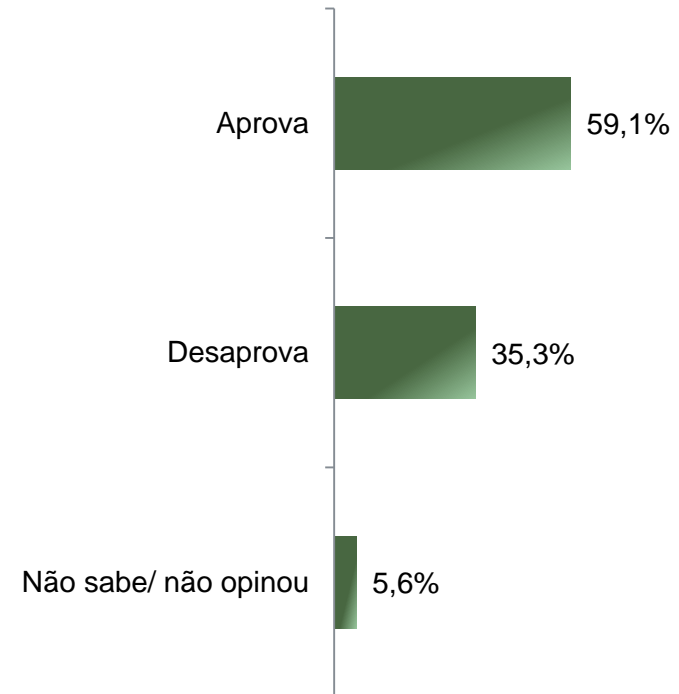
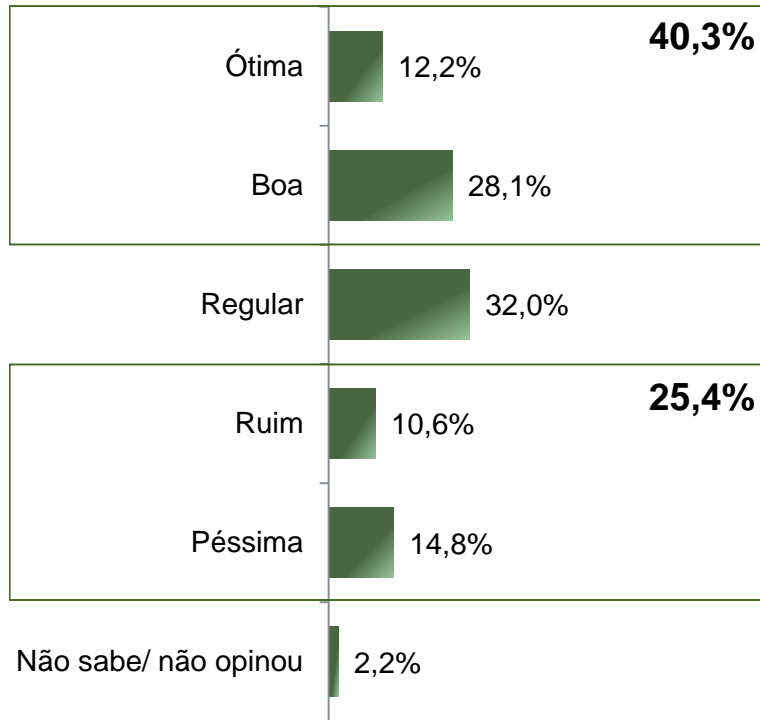
De acordo com a Resolução-TSE n.º 23.600/2019, essa pesquisa está registrada no Tribunal Superior Eleitoral sob o n.º BA-04282/2024 para o cargo de Prefeito.

Avaliação e Aprovação da administração do Governador Jerônimo Rodrigues

ESTIMULADA

De acordo com a Resolução-TSE n.º 23.600/2019, essa pesquisa está registrada no Tribunal Superior Eleitoral sob o n.º BA-04282/2024 para o cargo de Prefeito.

14



BASE: Eleitores do município de Salvador (802)

A administração do Governador Jerônimo Rodrigues está sendo ótima, boa, regular, ruim ou péssima?
De uma maneira geral, o(a) Sr(a) diria que aprova ou desaprova a administração do Governador Jerônimo Rodrigues, até o momento?

Avaliação e Aprovação da administração do Governador Jerônimo Rodrigues

COMPARATIVO

De acordo com a Resolução-TSE n.º 23.600/2019, essa pesquisa está registrada no Tribunal Superior Eleitoral sob o n.º BA-04282/2024 para o cargo de Prefeito.

15

	Março 2023	Janeiro 2024
Ótima	8,3%	12,2%
Boa	29,1%	28,1%
Regular	29,7%	32,0%
Ruim	9,1%	10,6%
Péssima	16,8%	14,8%
Não sabe/ não opinou	7,0%	2,2%

	Março 2023	Janeiro 2024
Aprova	55,5%	59,1%
Desaprova	34,3%	35,3%
Não sabe/ não opinou	10,2%	5,6%

BASE: Eleitores do município de Salvador

A administração do Governador Jerônimo Rodrigues está sendo ótima, boa, regular, ruim ou péssima?
De uma maneira geral, o(a) Sr(a) diria que aprova ou desaprova a administração do Governador Jerônimo Rodrigues, até o momento?

Aprovação da administração do Governador Jerônimo Rodrigues ESTIMULADA

De acordo com a Resolução-TSE n.º 23.600/2019, essa pesquisa está registrada no Tribunal Superior Eleitoral sob o n.º BA-04282/2024 para o cargo de Prefeito.

16



	Aprova	Desaprova	Não sabe/ não opinou
Masculino	60,6%	35,5%	3,9%
Feminino	57,9%	35,1%	7,0%
De 16 a 24 anos	60,2%	36,4%	3,4%
De 25 a 34 anos	55,0%	39,1%	6,0%
De 35 a 44 anos	57,3%	36,8%	5,9%
De 45 a 59 anos	61,9%	33,5%	4,6%
60 anos ou mais	60,6%	31,9%	7,5%
Ensino Fundamental	65,3%	28,8%	5,9%
Ensino Médio	57,8%	35,5%	6,7%
Ensino Superior	54,8%	42,1%	3,0%
PEA	58,4%	37,5%	4,2%
Não PEA	60,7%	30,6%	8,7%

BASE: Eleitores do município de Salvador (802)

De uma maneira geral, o(a) Sr(a) diria que aprova ou desaprova a administração do Governador Jerônimo Rodrigues, até o momento?

Avaliação da Administração Federal

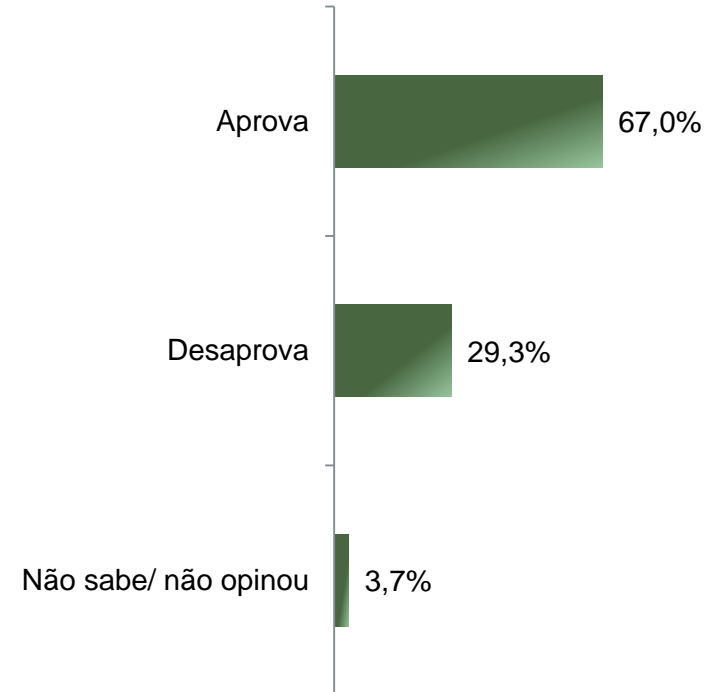
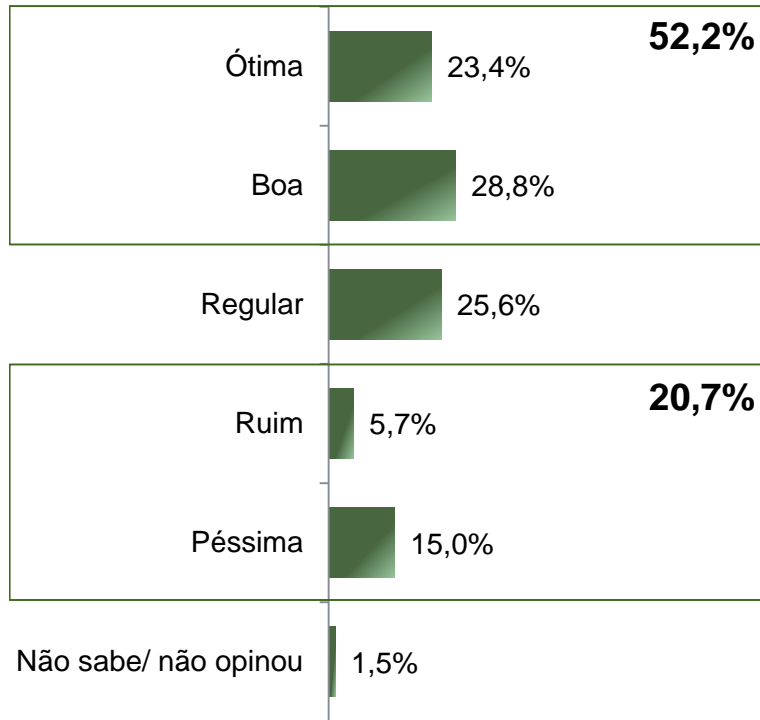
De acordo com a Resolução-TSE n.º 23.600/2019, essa pesquisa está registrada no Tribunal Superior Eleitoral sob o n.º BA-04282/2024 para o cargo de Prefeito.

Avaliação e Aprovação da administração do Presidente Lula

ESTIMULADA

De acordo com a Resolução-TSE n.º 23.600/2019, essa pesquisa está registrada no Tribunal Superior Eleitoral sob o n.º BA-04282/2024 para o cargo de Prefeito.

18



BASE: Eleitores do município de Salvador (802)

A administração do Presidente Lula está sendo ótima, boa, regular, ruim ou péssima?
De uma maneira geral, o(a) Sr(a) diria que aprova ou desaprova a administração do Presidente Lula, até o momento?

Avaliação e Aprovação da administração do Presidente Lula

COMPARATIVO

De acordo com a Resolução-TSE n.º 23.600/2019, essa pesquisa está registrada no Tribunal Superior Eleitoral sob o n.º BA-04282/2024 para o cargo de Prefeito.

19

	Março 2023	Janeiro 2024
Ótima	23,8%	23,4%
Boa	29,5%	28,8%
Regular	22,0%	25,6%
Ruim	5,0%	5,7%
Péssima	17,2%	15,0%
Não sabe/ não opinou	2,6%	1,5%

	Março 2023	Janeiro 2024
Aprova	67,4%	67,0%
Desaprova	27,2%	29,3%
Não sabe/ não opinou	5,3%	3,7%

BASE: Eleitores do município de Salvador

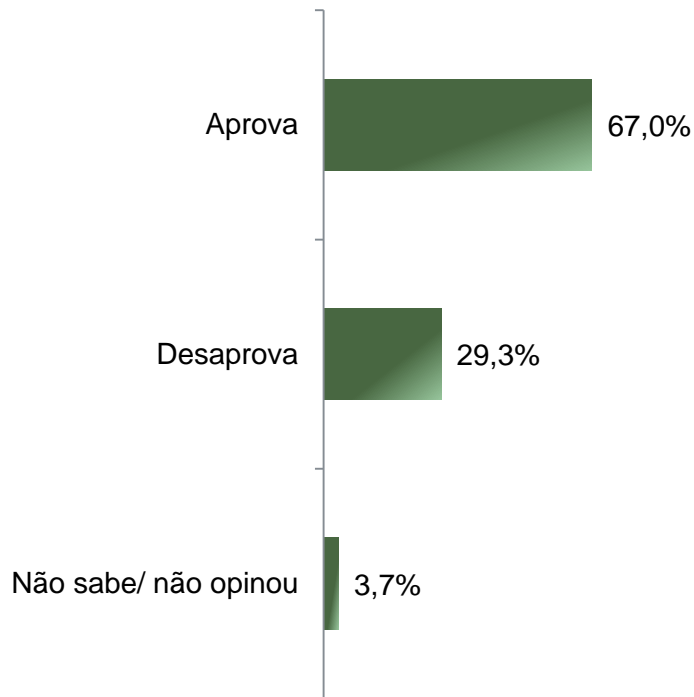
A administração do Presidente Lula está sendo ótima, boa, regular, ruim ou péssima?
De uma maneira geral, o(a) Sr(a) diria que aprova ou desaprova a administração do Presidente Lula, até o momento?

Aprovação da administração do Presidente Lula

ESTIMULADA

De acordo com a Resolução-TSE n.º 23.600/2019, essa pesquisa está registrada no Tribunal Superior Eleitoral sob o n.º BA-04282/2024 para o cargo de Prefeito.

20



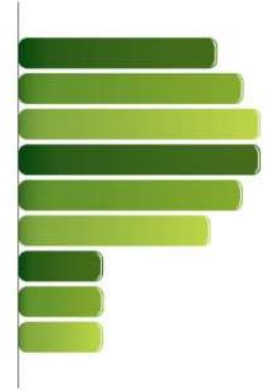
	Aprova	Desaprova	Não sabe/ não opinou
Masculino	60,6%	35,5%	3,9%
Feminino	72,1%	24,3%	3,6%
De 16 a 24 anos	67,0%	27,3%	5,7%
De 25 a 34 anos	64,9%	31,8%	3,3%
De 35 a 44 anos	66,5%	30,8%	2,7%
De 45 a 59 anos	64,7%	32,1%	3,2%
60 anos ou mais	72,5%	22,5%	5,0%
Ensino Fundamental	75,8%	21,5%	2,7%
Ensino Médio	66,1%	29,5%	4,4%
Ensino Superior	58,9%	37,6%	3,6%
PEA	64,5%	32,5%	2,9%
Não PEA	72,2%	22,2%	5,6%

BASE: Eleitores do município de Salvador (802)

De uma maneira geral, o(a) Sr(a) diria que aprova ou desaprova a administração do Presidente Lula, até o momento?

PARANÁ PESQUISAS

Especialista em opinião pública.



Obrigado pela atenção!