



## **Pesquisa de Opinião Pública Município de Jundiáí**

---

**Account Manager:** Murilo Hidalgo

# Metodologia



# Metodologia

Curitiba, 28 de novembro de 2023.

Apresentamos a seguir os resultados da pesquisa de opinião pública realizada no **município de Jundiáí**, com o objetivo de consultar à população sobre **a avaliação das administrações Municipal, Estadual e Federal**.

## PROCEDIMENTOS UTILIZADOS NA REALIZAÇÃO DA PESQUISA

O universo desta pesquisa abrange os eleitores do **município de Jundiáí**. Para a realização desta pesquisa foi utilizada uma amostra de **815** eleitores, sendo esta estratificada segundo gênero, faixa etária, grau de escolaridade, nível econômico e posição geográfica. O trabalho de levantamento dos dados foi feito através de entrevistas pessoais, com eleitores com 16 anos ou mais, **entre os dias 23 e 26 de novembro de 2023**, sendo auditadas, no mínimo, 20,0% das entrevistas. **A Paraná Pesquisas encontra-se registrada no Conselho Regional de Estatística da 1ª, 2ª, 3ª, 4ª, 5ª, 6ª e 7ª Região sob o nº 3122/23.**

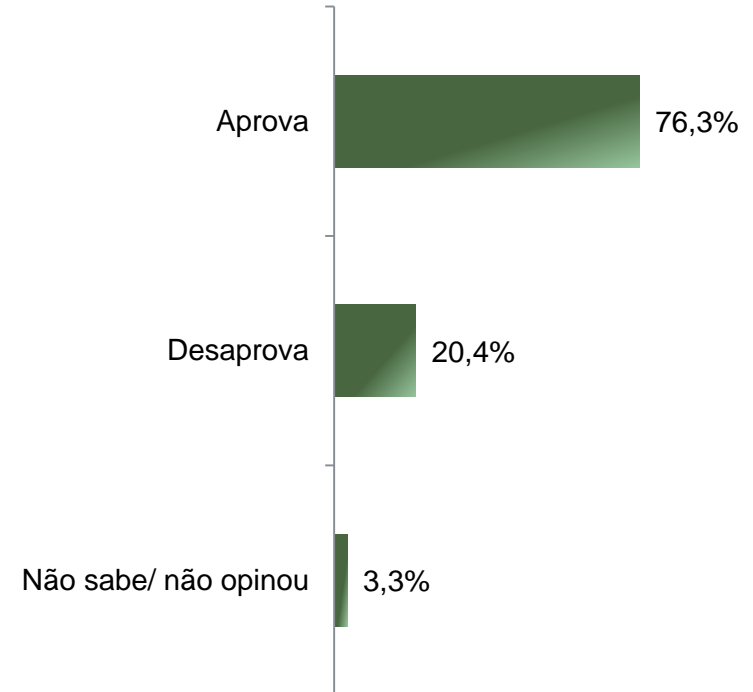
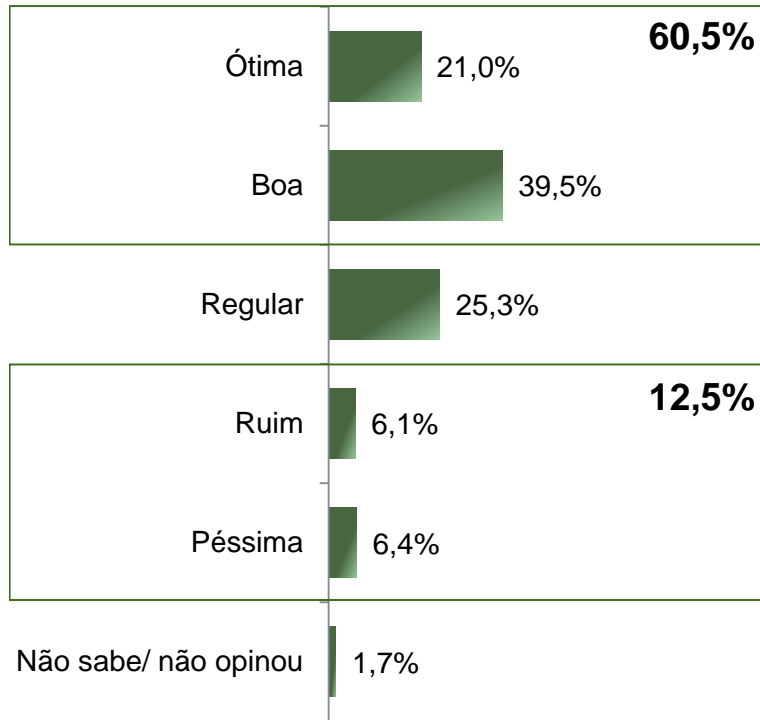
Tal amostra representativa do **município de Jundiáí** atinge um grau de confiança de 95,0% para uma margem estimada de erro de aproximadamente **3,5 pontos percentuais** para os resultados gerais.

# Avaliação da Administração Municipal



# Avaliação e Aprovação da administração do Prefeito Luiz Fernando Machado

## ESTIMULADA

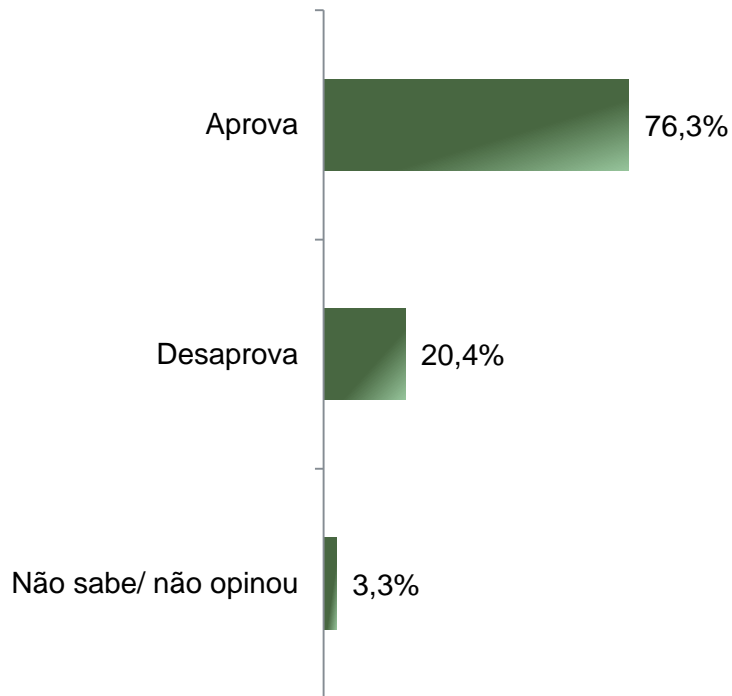


BASE: Eleitores do município de Jundiá (815)

A administração do Prefeito Luiz Fernando Machado está sendo ótima, boa, regular, ruim ou péssima?  
De uma maneira geral, o(a) Sr(a) diria que aprova ou desaprova a administração do Prefeito Luiz Fernando Machado, até o momento?



# Aprovação da administração do Prefeito Luiz Fernando Machado ESTIMULADA



	Aprova	Desaprova	Não sabe/ não opinou
Masculino	72,4%	23,4%	4,2%
Feminino	79,8%	17,6%	2,6%
De 16 a 24 anos	75,6%	21,1%	3,3%
De 25 a 34 anos	75,0%	21,5%	3,5%
De 35 a 44 anos	74,4%	23,3%	2,3%
De 45 a 59 anos	76,8%	19,0%	4,3%
60 anos ou mais	78,9%	18,0%	3,1%
Ensino Fundamental	77,3%	19,1%	3,6%
Ensino Médio	75,4%	20,4%	4,1%
Ensino Superior	76,6%	21,4%	2,0%
PEA	75,1%	21,5%	3,4%
Não PEA	78,6%	18,2%	3,2%

**BASE:** Eleitores do município de Jundiá (815)

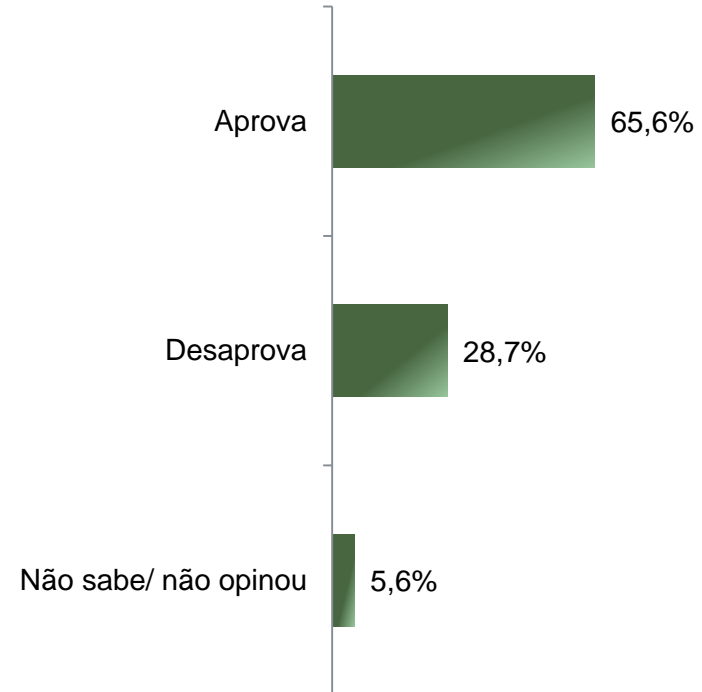
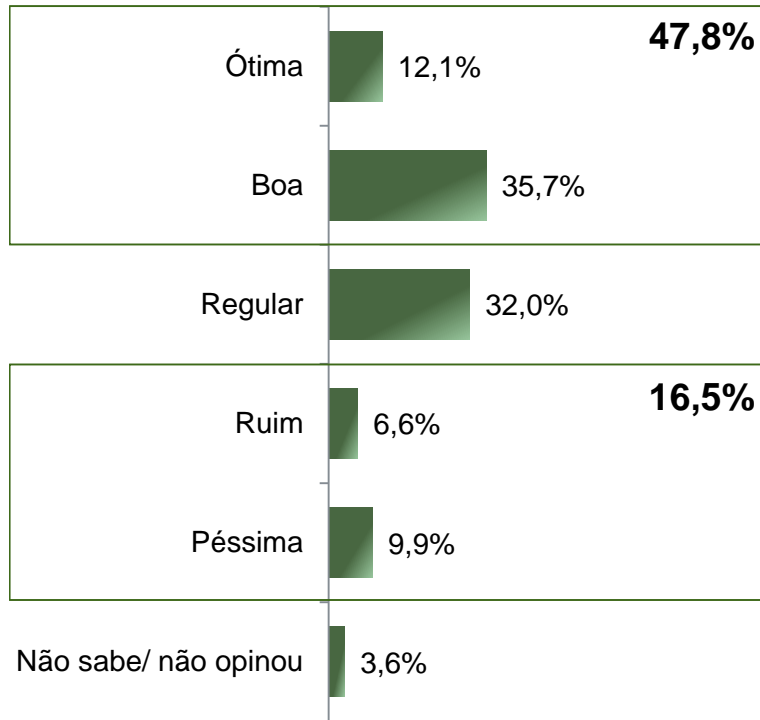
De uma maneira geral, o(a) Sr(a) diria que aprova ou desaprova a administração do Prefeito Luiz Fernando Machado, até o momento?

# Avaliação da Administração Estadual



# Avaliação e Aprovação da administração do Governador Tarcísio de Freitas

## ESTIMULADA



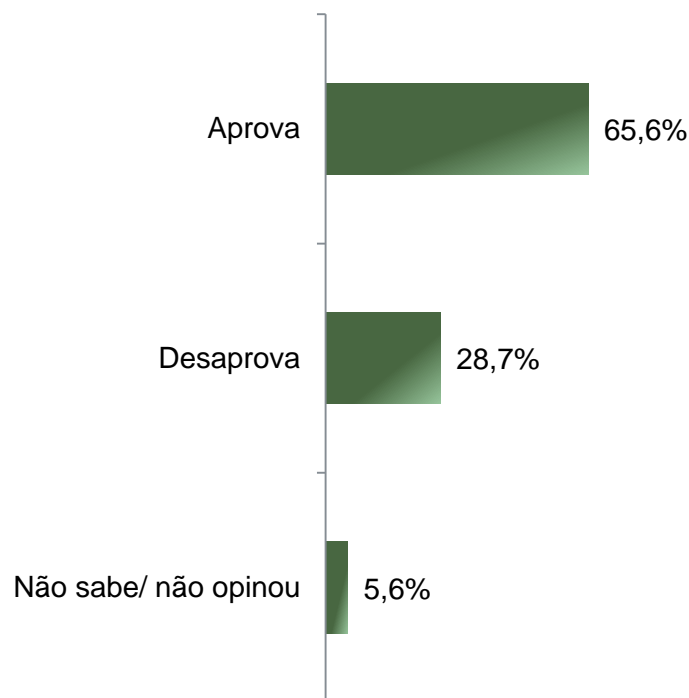
BASE: Eleitores do município de Jundiá (815)

A administração do Governador Tarcísio de Freitas está sendo ótima, boa, regular, ruim ou péssima?  
De uma maneira geral, o(a) Sr(a) diria que aprova ou desaprova a administração do Governador Tarcísio de Freitas, até o momento?





# Aprovação da administração do Governador Tarcísio de Freitas ESTIMULADA



	Aprova	Desaprova	Não sabe/ não opinou
Masculino	65,9%	29,9%	4,2%
Feminino	65,4%	27,6%	7,0%
De 16 a 24 anos	54,4%	37,8%	7,8%
De 25 a 34 anos	61,8%	32,6%	5,6%
De 35 a 44 anos	62,5%	33,0%	4,5%
De 45 a 59 anos	69,2%	26,1%	4,7%
60 anos ou mais	72,7%	20,6%	6,7%
Ensino Fundamental	72,0%	20,4%	7,6%
Ensino Médio	62,4%	30,8%	6,8%
Ensino Superior	64,3%	33,3%	2,4%
PEA	62,6%	32,7%	4,7%
Não PEA	71,4%	21,1%	7,5%

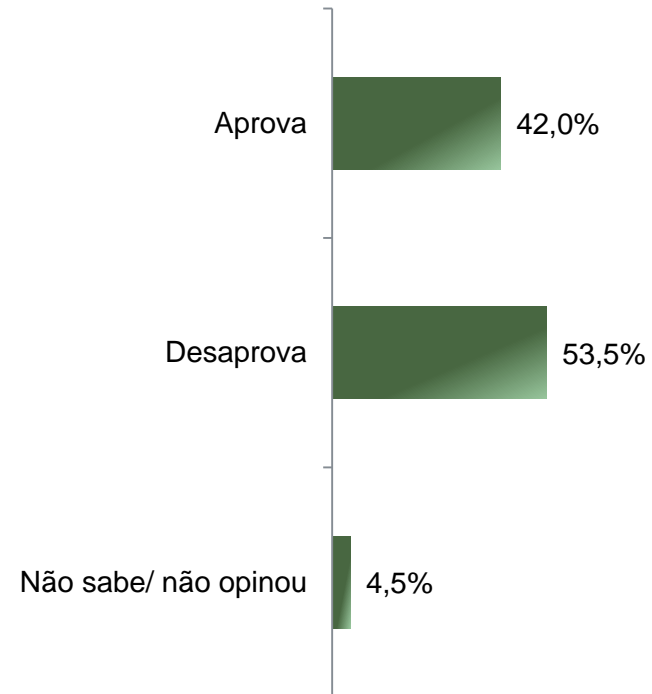
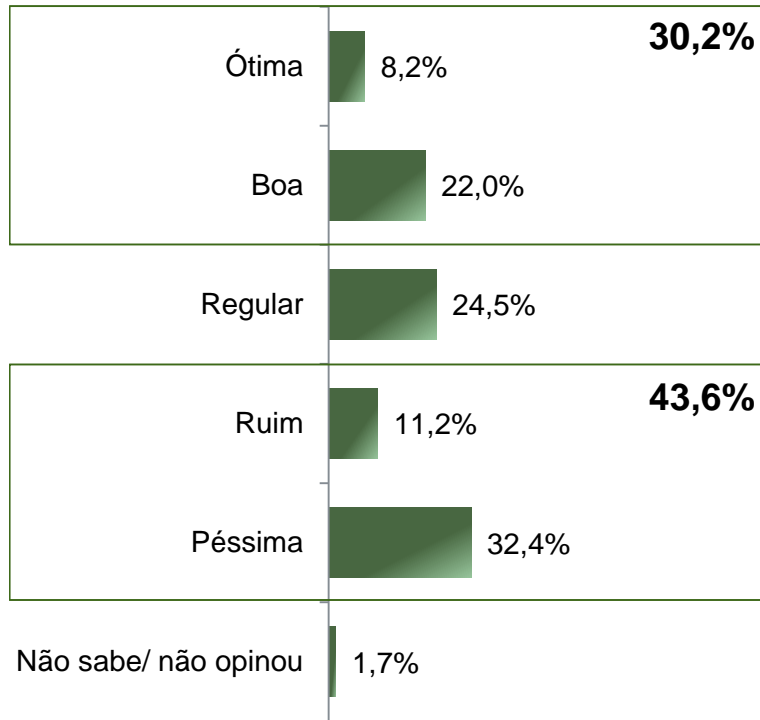
BASE: Eleitores do município de Jundiá (815)

De uma maneira geral, o(a) Sr(a) diria que aprova ou desaprova a administração do Governador Tarcísio de Freitas, até o momento?

# Avaliação da Administração Federal



# Avaliação e Aprovação da administração do Presidente Lula ESTIMULADA



BASE: Eleitores do município de Jundiá (815)

A administração do Presidente Lula está sendo ótima, boa, regular, ruim ou péssima?  
De uma maneira geral, o(a) Sr(a) diria que aprova ou desaprova a administração do Presidente Lula, até o momento?



# Aprovação da administração do Presidente Lula ESTIMULADA



	Aprova	Desaprova	Não sabe/ não opinou
Masculino	44,5%	52,3%	3,1%
Feminino	39,7%	54,5%	5,8%
De 16 a 24 anos	48,9%	46,7%	4,4%
De 25 a 34 anos	36,1%	59,7%	4,2%
De 35 a 44 anos	37,5%	58,0%	4,5%
De 45 a 59 anos	43,6%	50,7%	5,7%
60 anos ou mais	45,4%	51,0%	3,6%
Ensino Fundamental	54,7%	40,4%	4,9%
Ensino Médio	35,5%	59,2%	5,3%
Ensino Superior	39,3%	57,5%	3,2%
PEA	42,4%	52,9%	4,7%
Não PEA	41,1%	54,6%	4,3%

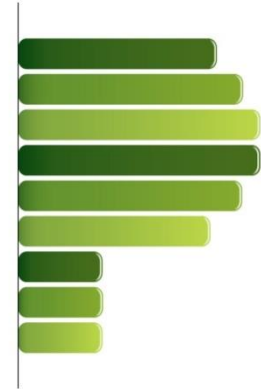
BASE: Eleitores do município de Jundiá (815)

De uma maneira geral, o(a) Sr(a) diria que aprova ou desaprova a administração do Presidente Lula, até o momento?



**PARANÁ  
PESQUISAS**

Especialista em opinião pública.



**Obrigado pela atenção!**