



## **Pesquisa de Opinião Pública Município de Sertãozinho**

---

**Account Manager:** Murilo Hidalgo

# Metodologia



# Metodologia

Curitiba, 05 de outubro de 2023.

Apresentamos a seguir os resultados da pesquisa de opinião pública realizada no **município de Sertãozinho**, com o objetivo de consultar à população sobre **situação eleitoral para o Executivo Municipal em 2024 e avaliação das administrações Municipal, Estadual e Federal**.

## PROCEDIMENTOS UTILIZADOS NA REALIZAÇÃO DA PESQUISA

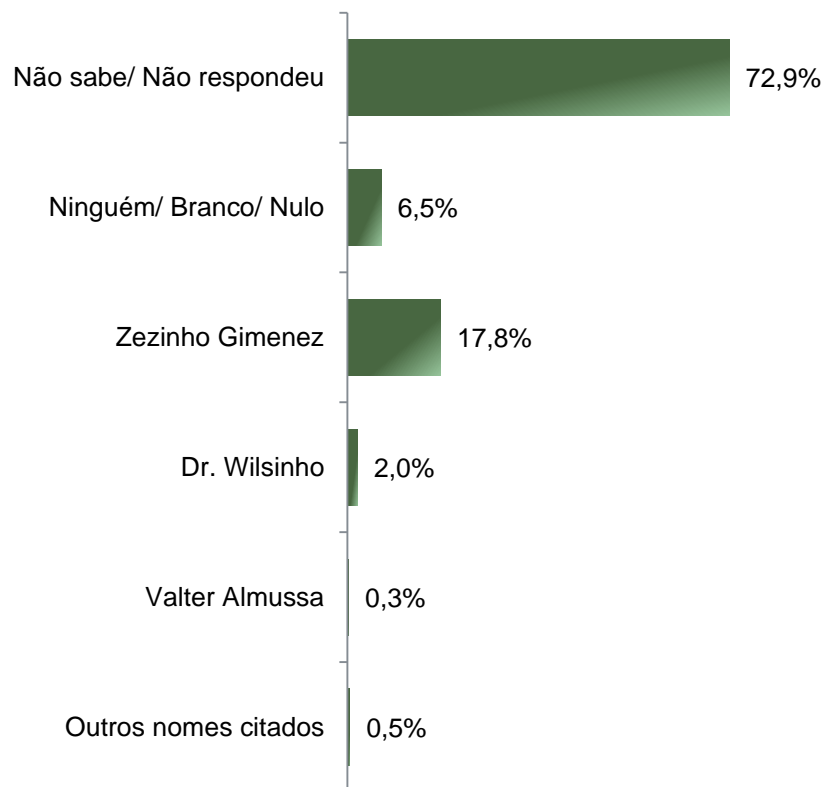
O universo desta pesquisa abrange os eleitores do **município de Sertãozinho** com 16 anos ou mais. Para a realização desta pesquisa foi utilizada uma amostra de **602** eleitores, sendo esta estratificada segundo gênero, faixa etária, grau de escolaridade, nível econômico e posição geográfica. O trabalho de levantamento dos dados foi feito através de entrevistas pessoais entre os dias **29 de setembro e 02 de outubro de 2023**, sendo auditadas, no mínimo, 20,0% das entrevistas. **A Paraná Pesquisas encontra-se registrada no Conselho Regional de Estatística da 1ª, 2ª, 3ª, 4ª, 5ª, 6ª e 7ª Região sob o nº 3122/23.**

Tal amostra representativa do **município de Sertãozinho** atinge um grau de confiança de 95,0% para uma margem estimada de erro de aproximadamente **4,1 pontos percentuais** para os resultados gerais.

# Situação Eleitoral para o Executivo Municipal



# Situação Eleitoral – Prefeito(a) ESPONTÂNEA



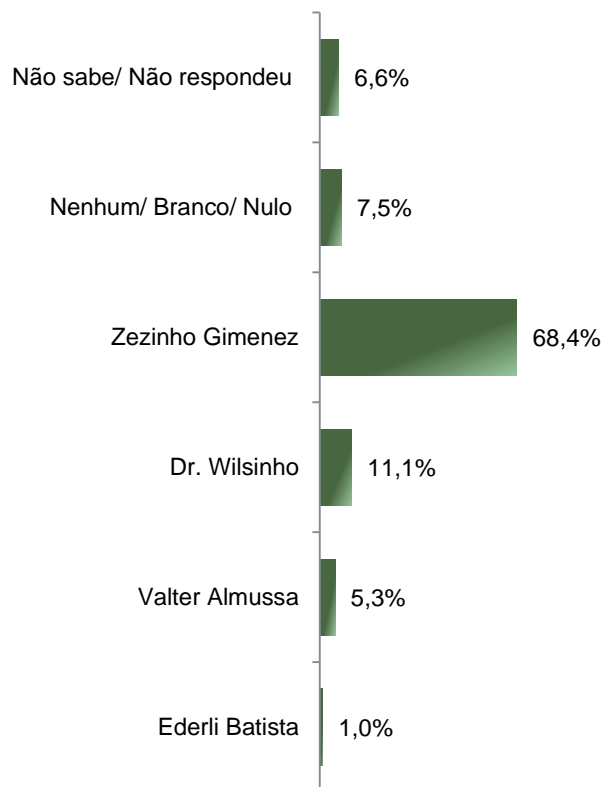
BASE: Eleitores do município de Sertãozinho (602)

Se as eleições para Prefeito(a) de Sertãozinho fossem hoje, em quem o(a) Sr(a) votaria?



# Situação Eleitoral – Prefeito

## ESTIMULADA – Cenário 1



	Não sabe/ Não respondeu	Nenhum/ Branco/ Nulo	Zezinho Gimenez	Dr. Wilsinho	Valter Almussa	Ederli Batista
Masculino	7,3%	8,7%	66,8%	11,1%	5,2%	1,0%
Feminino	6,1%	6,4%	70,0%	11,2%	5,4%	1,0%
De 16 a 24 anos	12,0%	10,7%	60,0%	12,0%	2,7%	2,7%
De 25 a 34 anos	7,6%	7,6%	68,1%	10,9%	4,2%	1,7%
De 35 a 44 anos	5,7%	7,1%	70,7%	11,4%	4,3%	0,7%
De 45 a 59 anos	5,1%	7,1%	70,5%	9,0%	7,7%	0,6%
60 anos ou mais	5,4%	6,3%	68,8%	13,4%	6,3%	0,0%
Ensino Fundamental	3,5%	8,0%	70,6%	8,5%	9,0%	0,5%
Ensino Médio	7,7%	8,0%	67,0%	12,6%	3,4%	1,1%
Ensino Superior	9,3%	5,7%	67,9%	12,1%	3,6%	1,4%
PEA	7,1%	7,8%	67,3%	11,6%	4,6%	1,5%
Não PEA	5,8%	6,8%	70,5%	10,1%	6,8%	0,0%

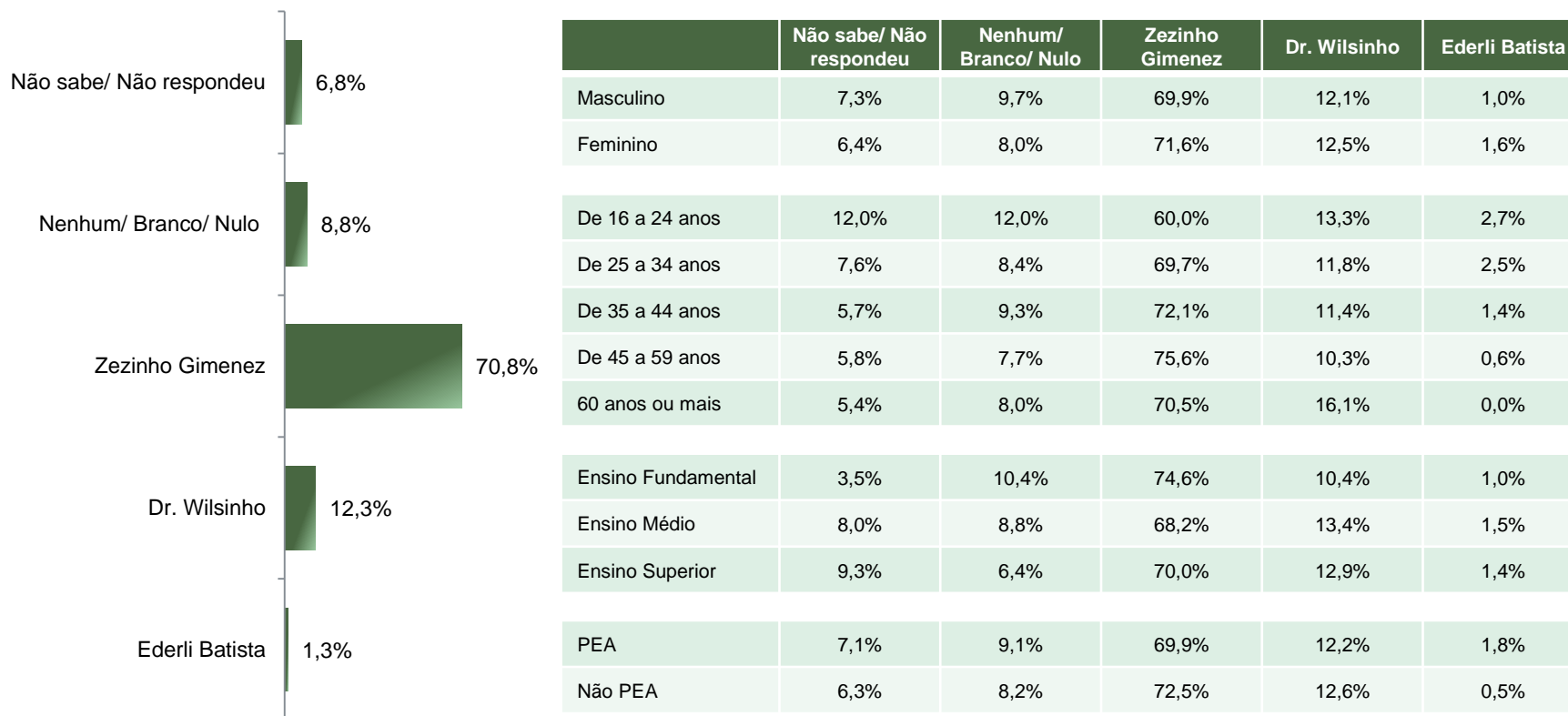
BASE: Eleitores do município de Sertãozinho (602)

Se as eleições para Prefeito de Sertãozinho fossem hoje e os candidatos fossem esses, em quem o(a) Sr(a) votaria?



# Situação Eleitoral – Prefeito

## ESTIMULADA – Cenário 2



**BASE:** Eleitores do município de Sertãozinho (602)

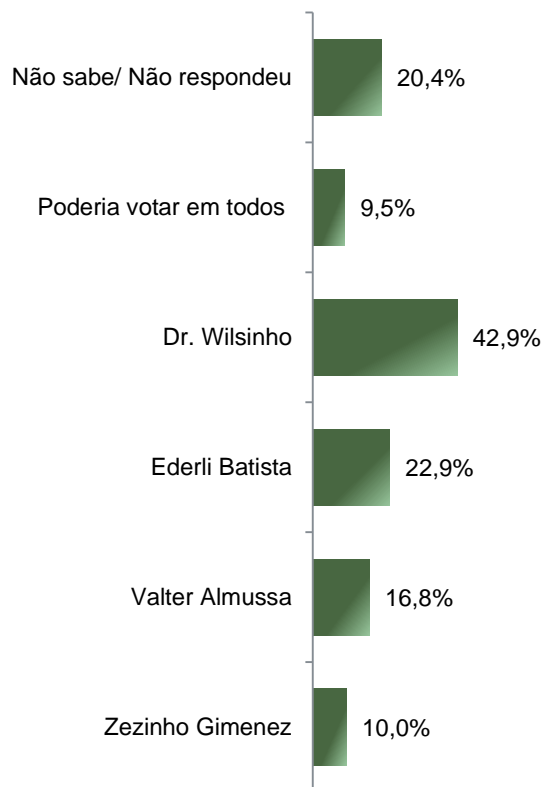
Se as eleições para Prefeito de Sertãozinho fossem hoje e os candidatos AGORA fossem esses, em quem o(a) Sr(a) votaria?



# Rejeição Eleitoral – Prefeito

## ESTIMULADA – RM\*

\*Cada entrevistado(a) poderia citar mais de 1 (um) candidato



	Não sabe/ Não respondeu	Poderia votar em todos	Dr. Wilsinho	Ederli Batista	Valter Almussa	Zezinho Gimenez
Masculino	20,8%	7,3%	42,6%	25,6%	20,4%	12,1%
Feminino	20,1%	11,5%	43,1%	20,4%	13,4%	8,0%
De 16 a 24 anos	30,7%	12,0%	30,7%	14,7%	13,3%	9,3%
De 25 a 34 anos	21,0%	6,7%	42,0%	13,4%	12,6%	10,9%
De 35 a 44 anos	15,0%	6,4%	51,4%	25,0%	16,4%	9,3%
De 45 a 59 anos	21,8%	10,9%	41,0%	25,0%	17,3%	9,6%
60 anos ou mais	17,9%	12,5%	43,8%	33,0%	23,2%	10,7%
Ensino Fundamental	25,9%	7,5%	46,3%	24,9%	20,9%	10,4%
Ensino Médio	17,6%	8,8%	41,8%	21,5%	12,6%	10,3%
Ensino Superior	17,9%	13,6%	40,0%	22,9%	18,6%	8,6%
PEA	20,5%	9,4%	42,3%	21,5%	17,5%	9,1%
Não PEA	20,3%	9,7%	44,0%	25,6%	15,5%	11,6%

BASE: Eleitores do município de Sertãozinho (602)

Se as eleições para Prefeito de Sertãozinho fossem hoje em qual/ quais desses candidatos o(a) Sr(a) NÃO VOTARIA DE JEITO NENHUM?

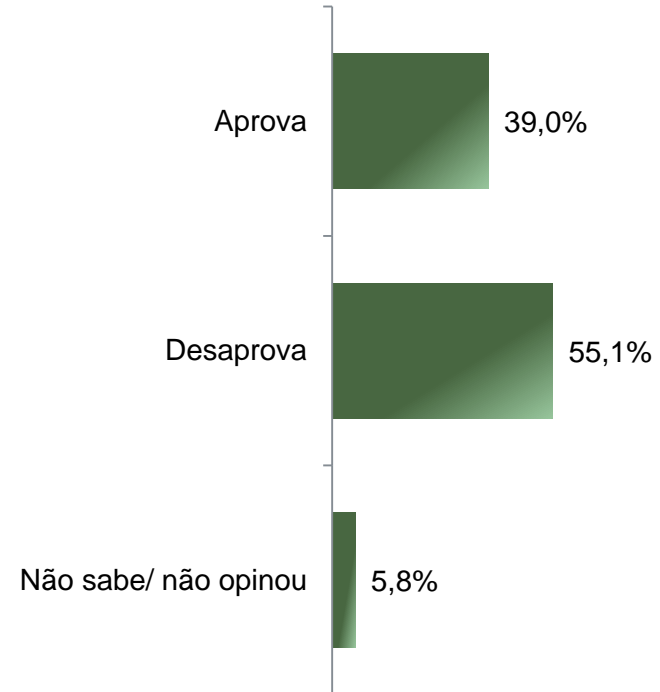
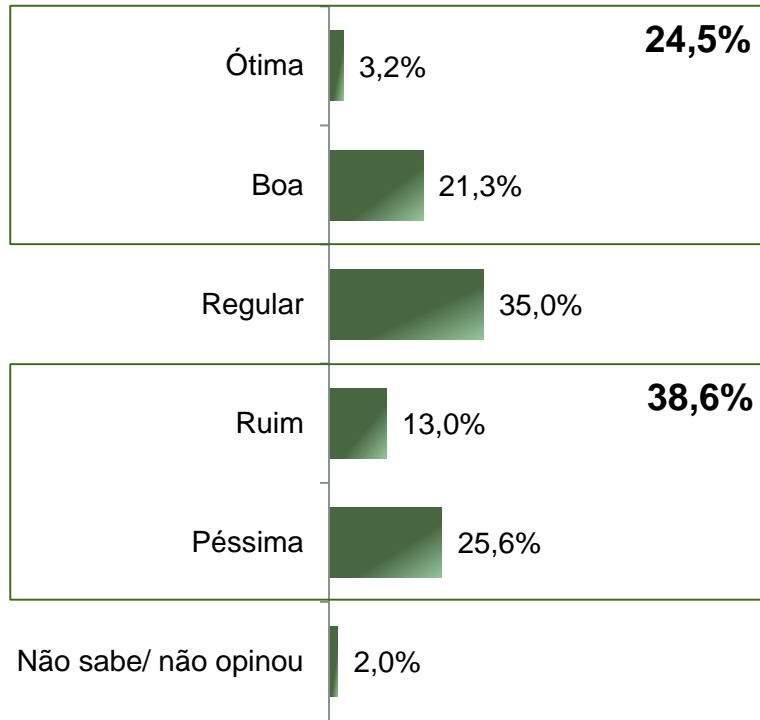


# Avaliação da Administração Municipal



# Avaliação e Aprovação da administração do Prefeito Dr. Wilsinho

## ESTIMULADA



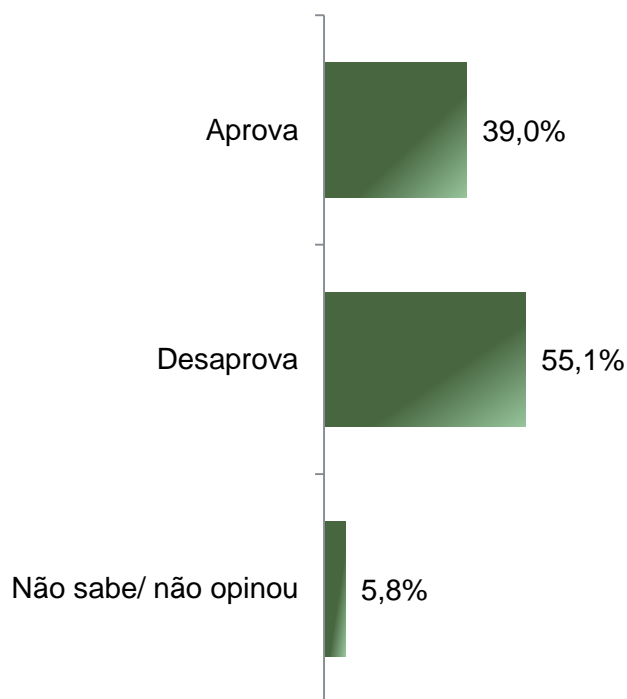
**BASE:** Eleitores do município de Sertãozinho (602)

A administração do Prefeito Dr. Wilsinho está sendo ótima, boa, regular, ruim ou péssima?  
De uma maneira geral, o(a) Sr(a) diria que aprova ou desaprova a administração do Prefeito Dr. Wilsinho, até o momento?



# Aprovação da administração do Prefeito Dr. Wilsinho

## ESTIMULADA



	Aprova	Desaprova	Não sabe/ não opinou
Masculino	38,4%	54,7%	6,9%
Feminino	39,6%	55,6%	4,8%
De 16 a 24 anos	53,3%	37,3%	9,3%
De 25 a 34 anos	37,0%	59,7%	3,4%
De 35 a 44 anos	35,7%	60,7%	3,6%
De 45 a 59 anos	35,3%	60,3%	4,5%
60 anos ou mais	41,1%	48,2%	10,7%
Ensino Fundamental	31,8%	61,2%	7,0%
Ensino Médio	41,8%	52,9%	5,4%
Ensino Superior	44,3%	50,7%	5,0%
PEA	38,7%	55,9%	5,3%
Não PEA	39,6%	53,6%	6,8%

**BASE:** Eleitores do município de Sertãozinho (602)

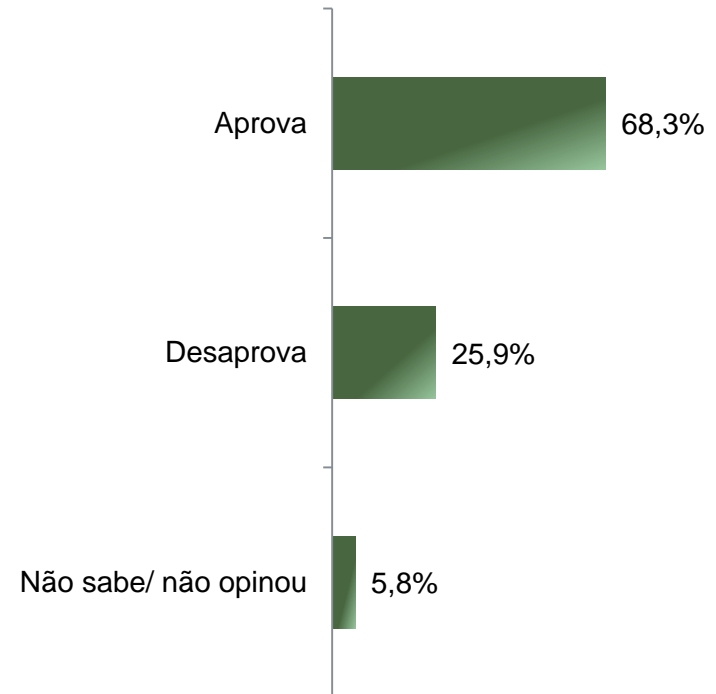
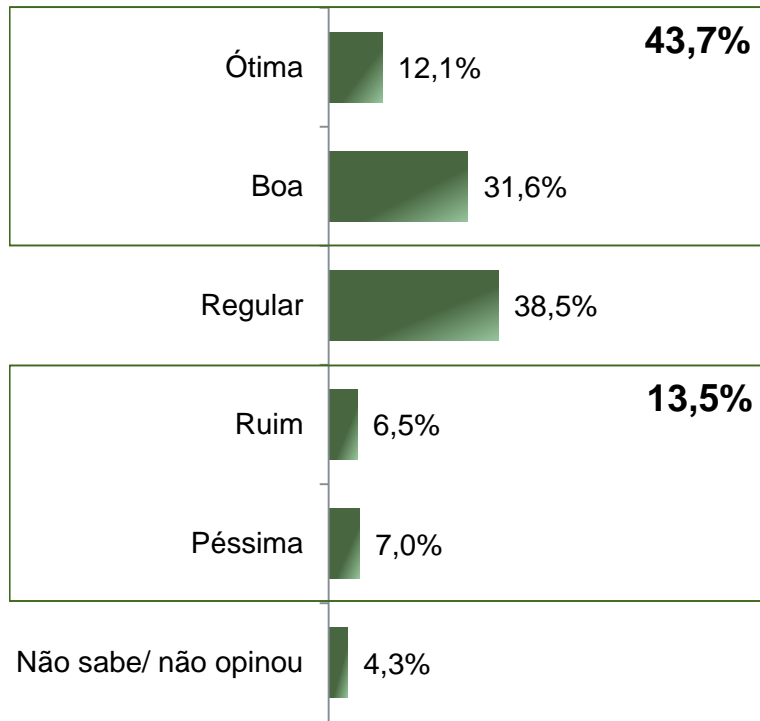
De uma maneira geral, o(a) Sr(a) diria que aprova ou desaprova a administração do Prefeito Dr. Wilsinho, até o momento?

# Avaliação da Administração Estadual



# Avaliação e Aprovação da administração do Governador Tarcísio de Freitas

## ESTIMULADA



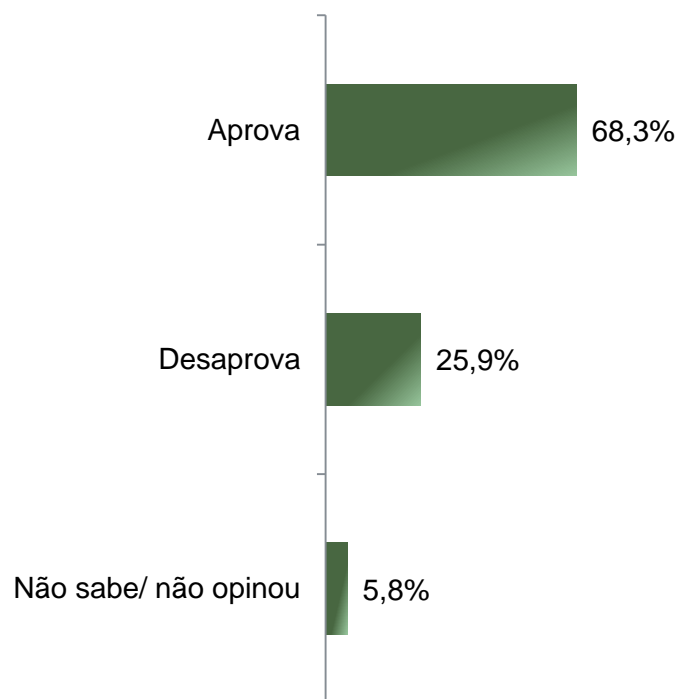
BASE: Eleitores do município de Sertãozinho (602)

A administração do Governador Tarcísio de Freitas está sendo ótima, boa, regular, ruim ou péssima?  
De uma maneira geral, o(a) Sr(a) diria que aprova ou desaprova a administração do Governador Tarcísio de Freitas, até o momento?



# Aprovação da administração do Governador Tarcísio de Freitas

## ESTIMULADA



	Aprova	Desaprova	Não sabe/ não opinou
Masculino	71,3%	24,9%	3,8%
Feminino	65,5%	26,8%	7,7%
De 16 a 24 anos	76,0%	21,3%	2,7%
De 25 a 34 anos	65,5%	27,7%	6,7%
De 35 a 44 anos	65,0%	28,6%	6,4%
De 45 a 59 anos	67,9%	25,6%	6,4%
60 anos ou mais	70,5%	24,1%	5,4%
Ensino Fundamental	58,7%	32,3%	9,0%
Ensino Médio	72,0%	23,0%	5,0%
Ensino Superior	75,0%	22,1%	2,9%
PEA	70,1%	25,1%	4,8%
Não PEA	64,7%	27,5%	7,7%

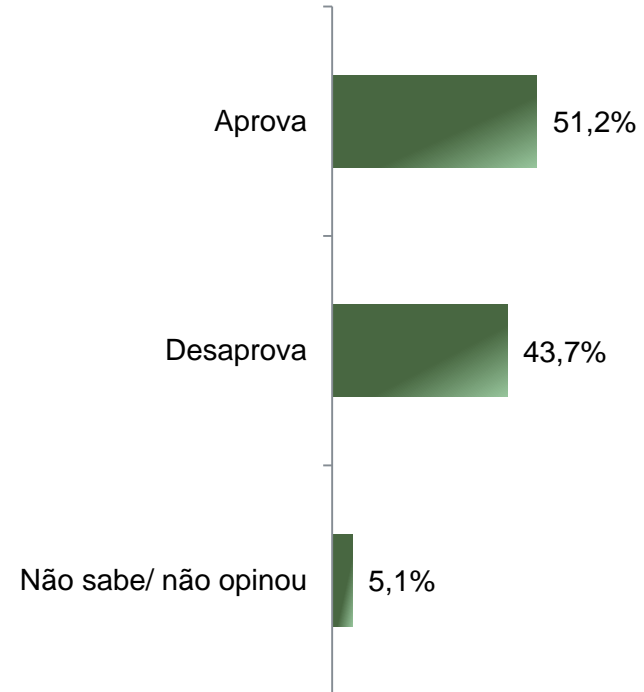
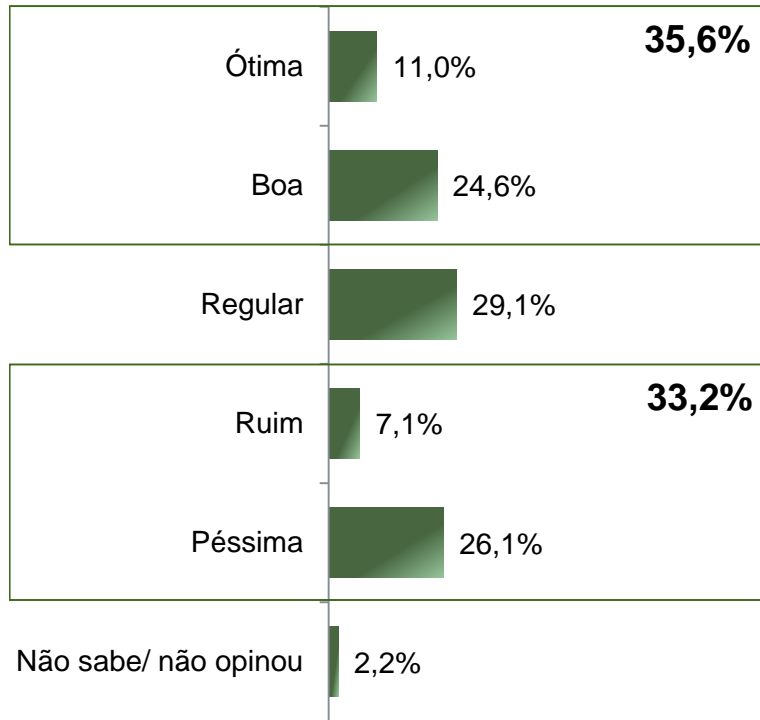
**BASE:** Eleitores do município de Sertãozinho (602)

De uma maneira geral, o(a) Sr(a) diria que aprova ou desaprova a administração do Governador Tarcísio de Freitas, até o momento?

# Avaliação da Administração Federal



# Avaliação e Aprovação da administração do Presidente Lula ESTIMULADA



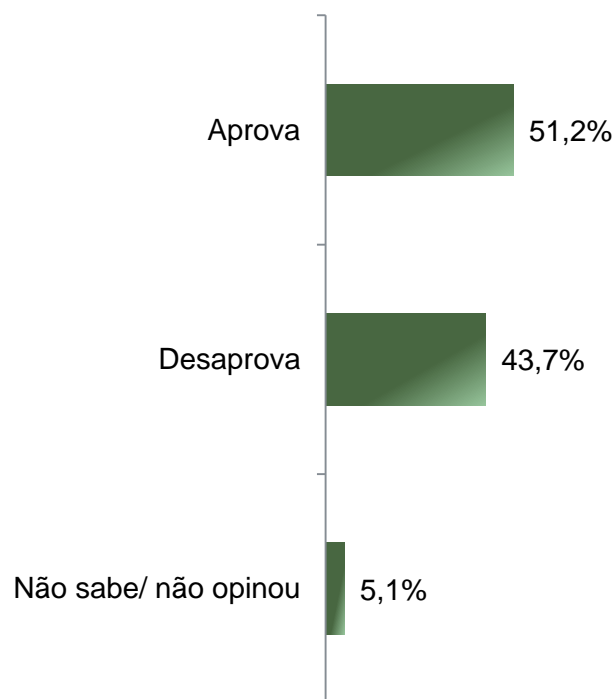
BASE: Eleitores do município de Sertãozinho (602)

A administração do Presidente Lula está sendo ótima, boa, regular, ruim ou péssima?  
De uma maneira geral, o(a) Sr(a) diria que aprova ou desaprova a administração do Presidente Lula, até o momento?





# Aprovação da administração do Presidente Lula ESTIMULADA



	Aprova	Desaprova	Não sabe/ não opinou
Masculino	48,8%	46,7%	4,5%
Feminino	53,4%	40,9%	5,8%
De 16 a 24 anos	60,0%	33,3%	6,7%
De 25 a 34 anos	47,9%	48,7%	3,4%
De 35 a 44 anos	48,6%	48,6%	2,9%
De 45 a 59 anos	51,9%	42,3%	5,8%
60 anos ou mais	50,9%	41,1%	8,0%
Ensino Fundamental	61,2%	30,3%	8,5%
Ensino Médio	51,7%	45,2%	3,1%
Ensino Superior	35,7%	60,0%	4,3%
PEA	49,1%	46,6%	4,3%
Não PEA	55,1%	38,2%	6,8%

**BASE:** Eleitores do município de Sertãozinho (602)

De uma maneira geral, o(a) Sr(a) diria que aprova ou desaprova a administração do Presidente Lula, até o momento?



**Obrigado pela atenção!**