



## **Pesquisa de Opinião Pública Município de Barretos**

---

**Account Manager:** Murilo Hidalgo

# Metodologia



# Metodologia

Curitiba, 05 de outubro de 2023.

Apresentamos a seguir os resultados da pesquisa de opinião pública realizada no **município de Barretos**, com o objetivo de consultar à população sobre **situação eleitoral para o Executivo Municipal em 2024 e avaliação das administrações Municipal, Estadual e Federal**.

## PROCEDIMENTOS UTILIZADOS NA REALIZAÇÃO DA PESQUISA

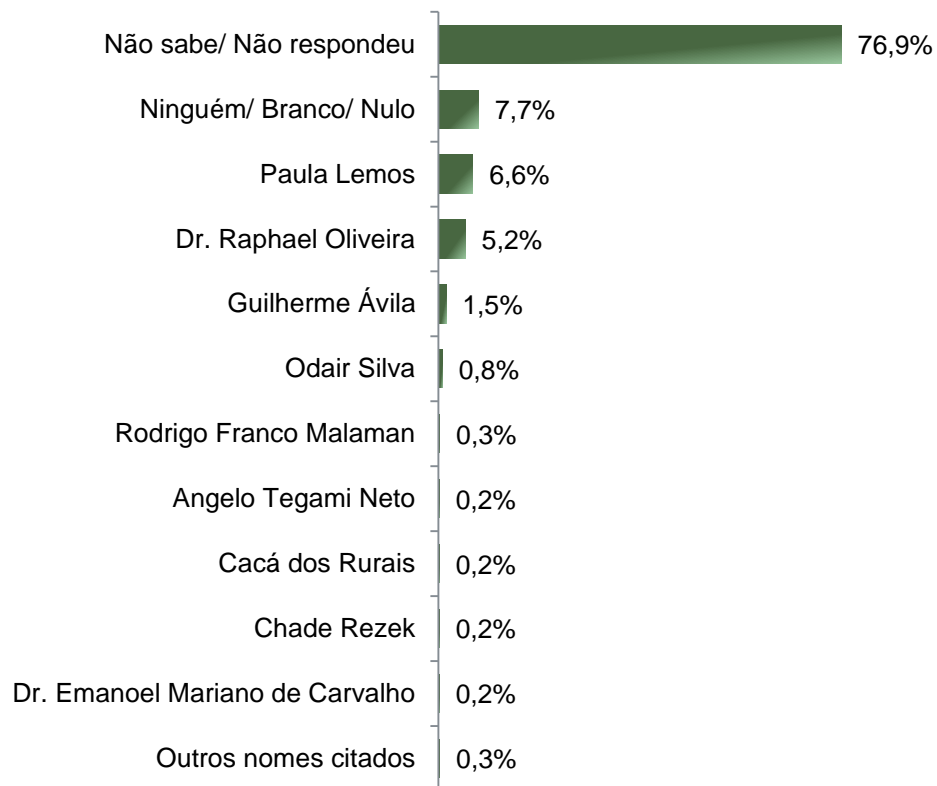
O universo desta pesquisa abrange os eleitores do **município de Barretos** com 16 anos ou mais. Para a realização desta pesquisa foi utilizada uma amostra de **610** eleitores, sendo esta estratificada segundo gênero, faixa etária, grau de escolaridade, nível econômico e posição geográfica. O trabalho de levantamento dos dados foi feito através de entrevistas pessoais entre os dias **28 de setembro a 02 de outubro de 2023**, sendo auditadas, no mínimo, 20,0% das entrevistas. **A Paraná Pesquisas encontra-se registrada no Conselho Regional de Estatística da 1ª, 2ª, 3ª, 4ª, 5ª, 6ª e 7ª Região sob o nº 3122/23.**

Tal amostra representativa do **município de Barretos** atinge um grau de confiança de 95,0% para uma margem estimada de erro de aproximadamente **4,0 pontos percentuais** para os resultados gerais.

# Situação Eleitoral para o Executivo Municipal



# Situação Eleitoral – Prefeito(a) ESPONTÂNEA



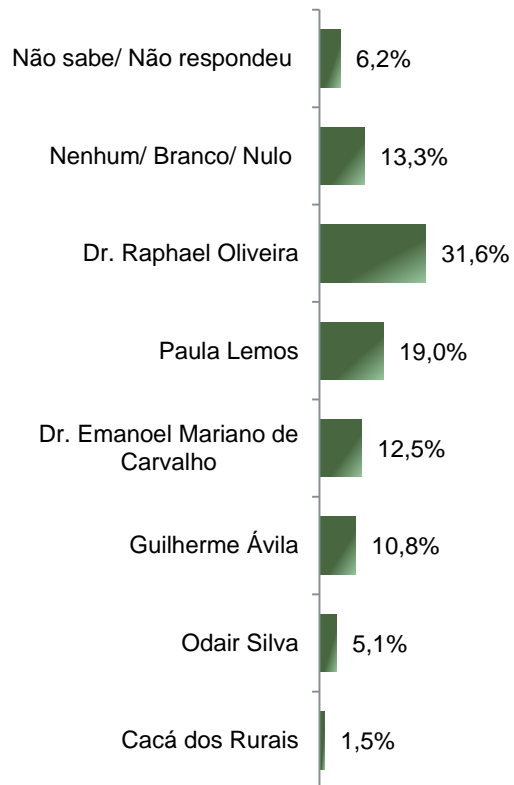
BASE: Eleitores do município de Barretos (610)

Se as eleições para Prefeito(a) de Barretos fossem hoje, em quem o(a) Sr(a) votaria?



# Situação Eleitoral – Prefeito(a)

## ESTIMULADA – Cenário 1



	Não sabe/ Não respondeu	Nenhum/ Branco/ Nulo	Dr. Raphael Oliveira	Paula Lemos	Dr. Emanuel Mariano de Carvalho	Guilherme Ávila	Odair Silva	Cacá dos Rurais
Masculino	3,2%	13,5%	33,7%	20,9%	8,9%	11,0%	6,0%	2,8%
Feminino	8,8%	13,1%	29,9%	17,4%	15,5%	10,7%	4,3%	0,3%
De 16 a 24 anos	11,8%	11,8%	27,9%	23,5%	8,8%	14,7%	1,5%	0,0%
De 25 a 34 anos	5,3%	11,4%	37,7%	19,3%	9,6%	13,2%	3,5%	0,0%
De 35 a 44 anos	5,4%	12,3%	35,4%	17,7%	12,3%	9,2%	5,4%	2,3%
De 45 a 59 anos	6,8%	13,7%	31,1%	19,3%	11,2%	8,7%	6,8%	2,5%
60 anos ou mais	4,4%	16,1%	25,5%	17,5%	18,2%	10,9%	5,8%	1,5%
Ensino Fundamental	6,1%	13,5%	27,6%	13,5%	21,5%	12,9%	3,7%	1,2%
Ensino Médio	6,3%	12,9%	35,2%	20,3%	9,8%	10,5%	3,9%	1,2%
Ensino Superior	6,3%	13,6%	30,4%	22,0%	8,4%	9,4%	7,9%	2,1%
PEA	6,4%	12,8%	34,5%	17,9%	10,0%	11,0%	5,9%	1,5%
Não PEA	5,9%	14,2%	26,5%	21,0%	16,9%	10,5%	3,7%	1,4%

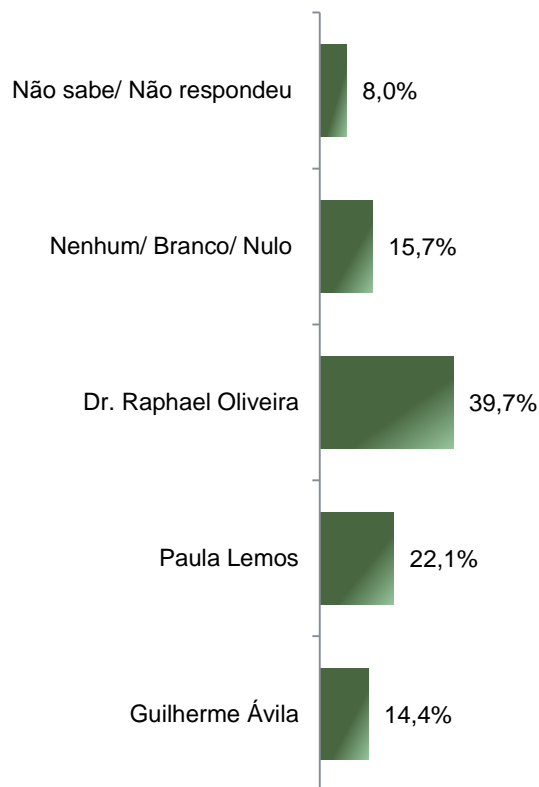
BASE: Eleitores do município de Barretos (610)

Se as eleições para Prefeito(a) de Barretos fossem hoje e os(as) candidatos(as) fossem esses(as), em quem o(a) Sr(a) votaria?



# Situação Eleitoral – Prefeito(a)

## ESTIMULADA – Cenário 2



	Não sabe/ Não respondeu	Nenhum/ Branco/ Nulo	Dr. Raphael Oliveira	Paula Lemos	Guilherme Ávila
Masculino	3,5%	17,0%	39,4%	24,8%	15,2%
Feminino	11,9%	14,6%	39,9%	19,8%	13,7%
De 16 a 24 anos	11,8%	13,2%	32,4%	23,5%	19,1%
De 25 a 34 anos	6,1%	12,3%	43,9%	21,1%	16,7%
De 35 a 44 anos	6,9%	16,9%	43,8%	20,8%	11,5%
De 45 a 59 anos	8,7%	16,1%	39,8%	23,6%	11,8%
60 anos ou mais	8,0%	18,2%	35,8%	21,9%	16,1%
Ensino Fundamental	8,0%	19,0%	38,7%	16,6%	17,8%
Ensino Médio	8,6%	13,3%	42,2%	21,9%	14,1%
Ensino Superior	7,3%	16,2%	37,2%	27,2%	12,0%
PEA	8,4%	14,6%	41,2%	21,2%	14,6%
Não PEA	7,3%	17,8%	37,0%	23,7%	14,2%

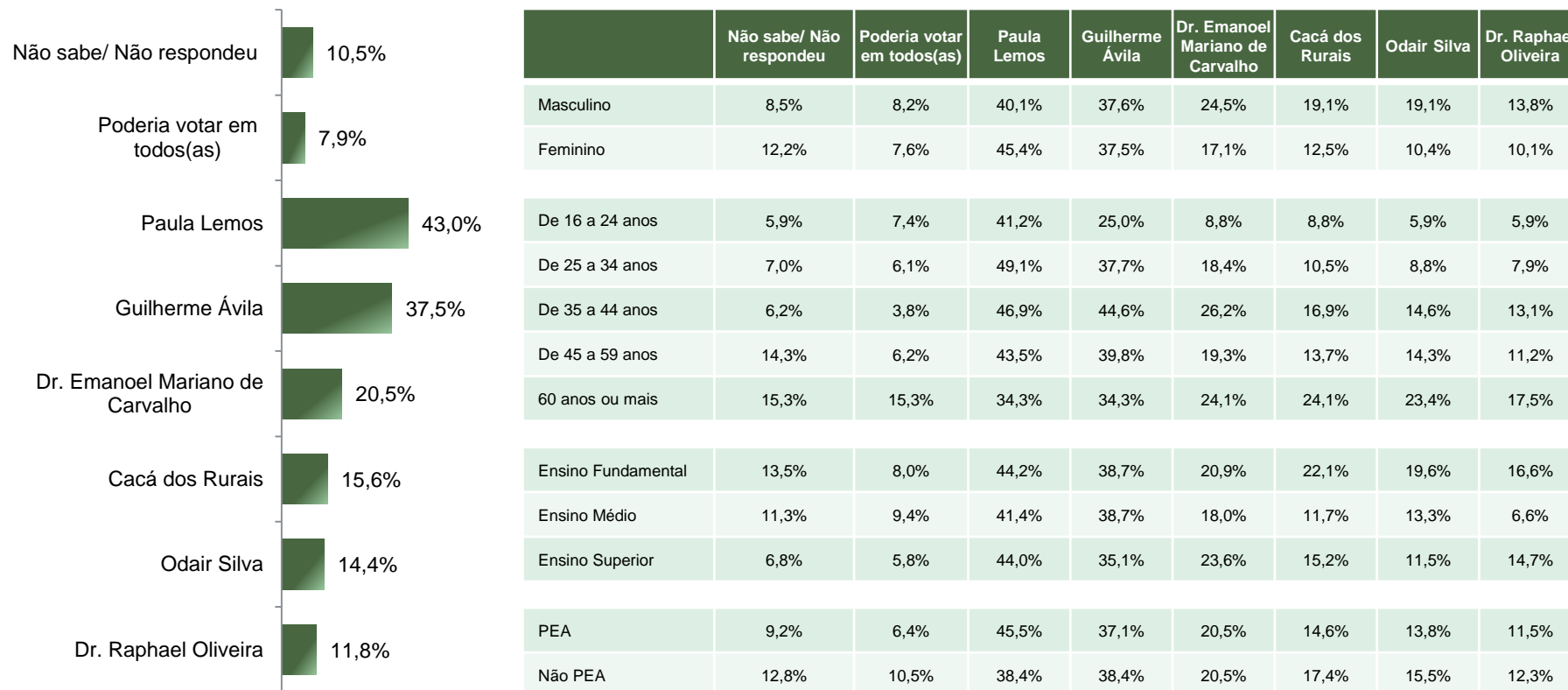
**BASE:** Eleitores do município de Barretos (610)

Se as eleições para Prefeito(a) de Barretos fossem hoje e os(as) candidatos(as) AGORA fossem esses(as), em quem o(a) Sr(a) votaria?



# Rejeição Eleitoral – Prefeito(a) ESTIMULADA – RM\*

\*Cada entrevistado(a) poderia citar mais de 1 (um(a)) candidato(a)



BASE: Eleitores do município de Barretos (610)

Se as eleições para Prefeito(a) de Barretos fossem hoje em qual/ quais desses(as) candidatos(as) o(a) Sr(a) NÃO VOTARIA DE JEITO NENHUM?

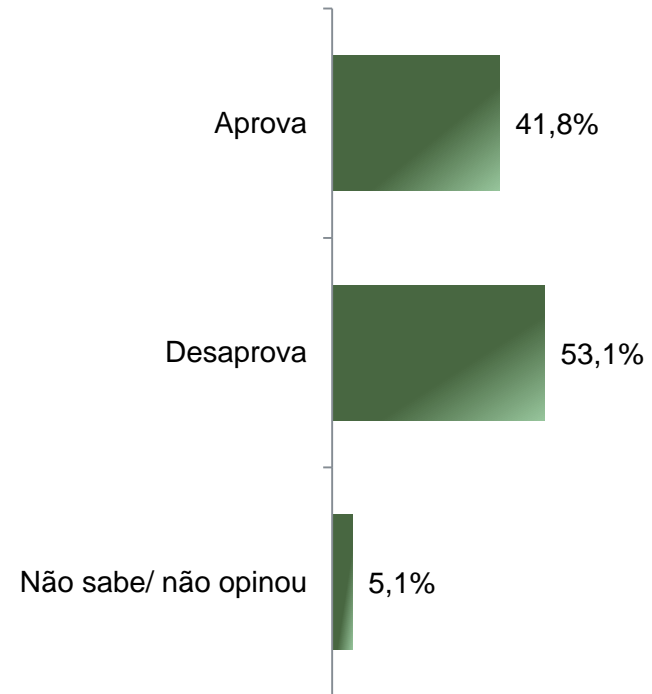
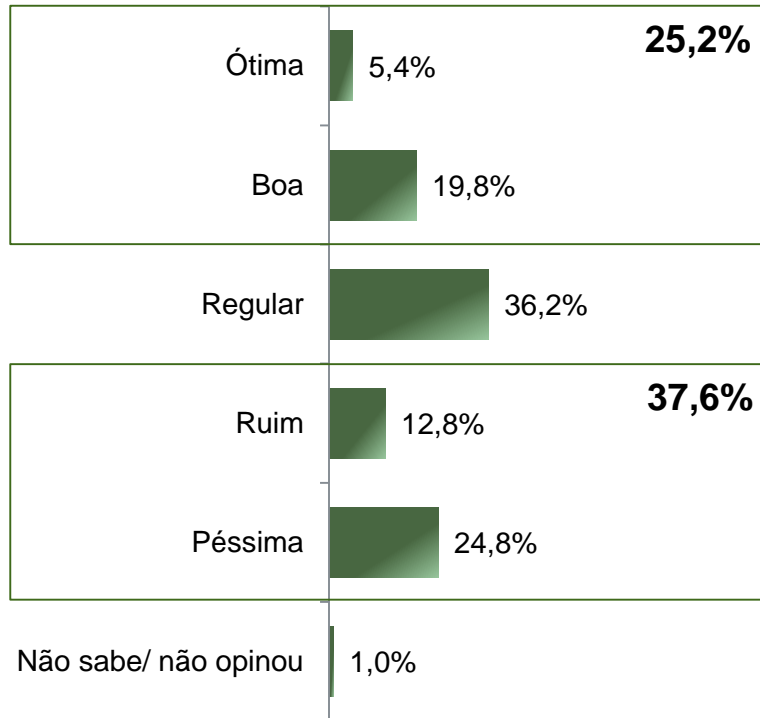


# Avaliação da Administração Municipal



# Avaliação e Aprovação da administração da Prefeita Paula Lemos

## ESTIMULADA



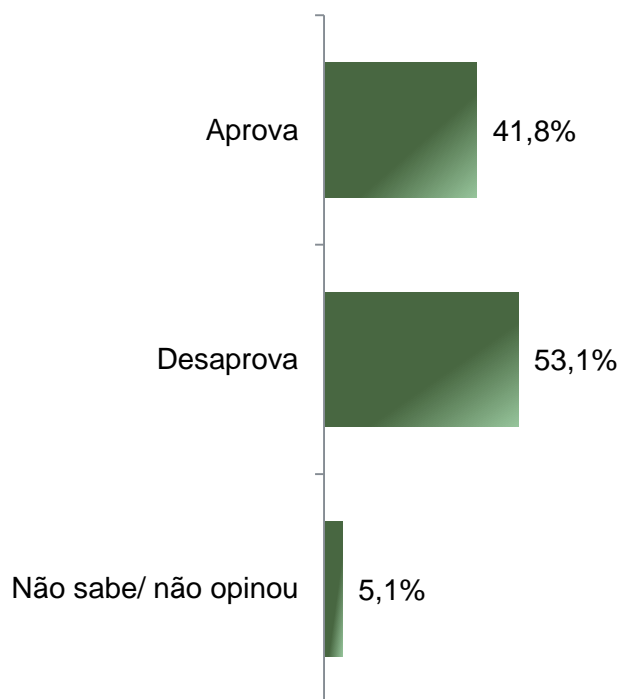
BASE: Eleitores do município de Barretos (610)

A administração da Prefeita Paula Lemos está sendo ótima, boa, regular, ruim ou péssima?  
De uma maneira geral, o(a) Sr(a) diria que aprova ou desaprova a administração da Prefeita Paula Lemos, até o momento?



# Aprovação da administração da Prefeita Paula Lemos

## ESTIMULADA



	Aprova	Desaprova	Não sabe/ não opinou
Masculino	45,7%	48,6%	5,7%
Feminino	38,4%	57,0%	4,6%
De 16 a 24 anos	44,1%	48,5%	7,4%
De 25 a 34 anos	41,2%	55,3%	3,5%
De 35 a 44 anos	39,2%	56,9%	3,8%
De 45 a 59 anos	41,6%	53,4%	5,0%
60 anos ou mais	43,8%	49,6%	6,6%
Ensino Fundamental	39,9%	55,8%	4,3%
Ensino Médio	41,8%	53,1%	5,1%
Ensino Superior	43,5%	50,8%	5,8%
PEA	42,5%	52,7%	4,9%
Não PEA	40,6%	53,9%	5,5%

**BASE:** Eleitores do município de Barretos (610)

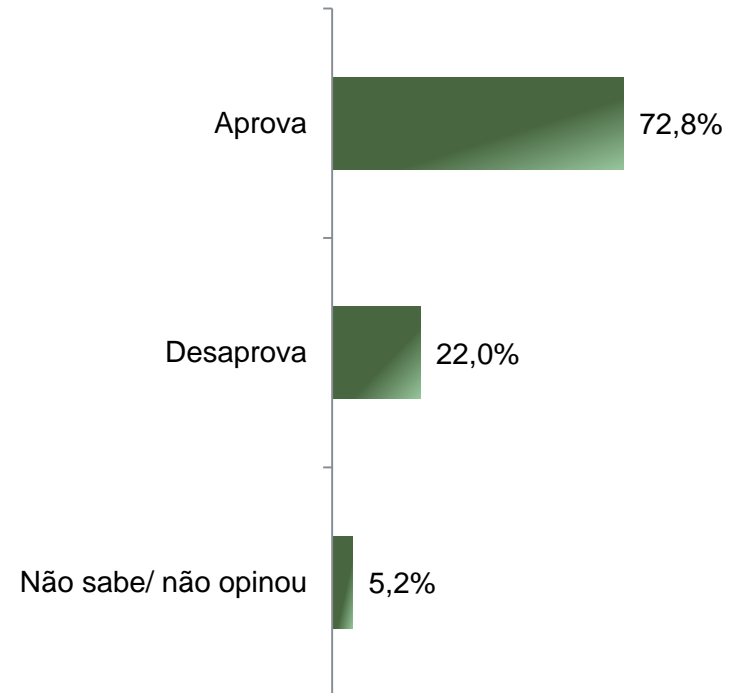
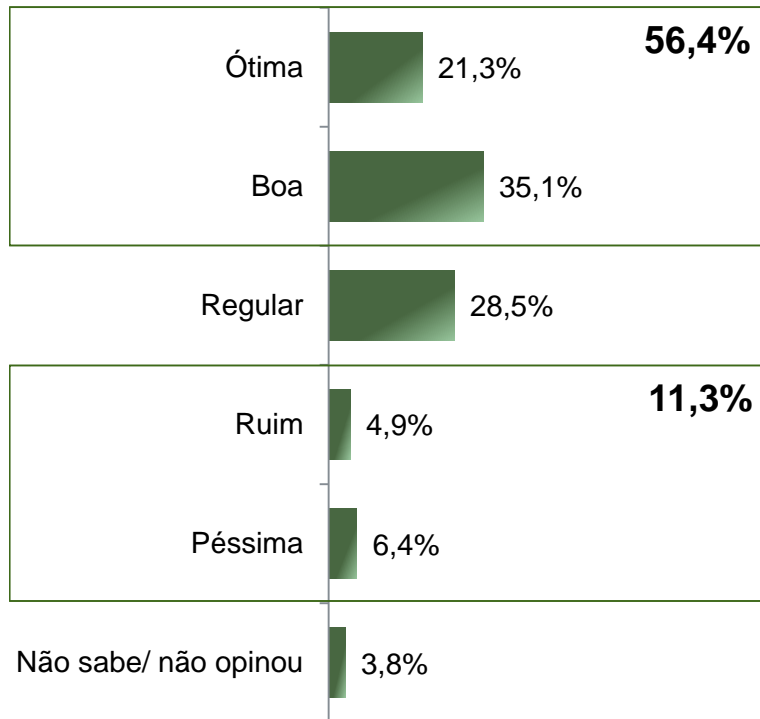
De uma maneira geral, o(a) Sr(a) diria que aprova ou desaprova a administração da Prefeita Paula Lemos, até o momento?

# Avaliação da Administração Estadual



# Avaliação e Aprovação da administração do Governador Tarcísio de Freitas

## ESTIMULADA



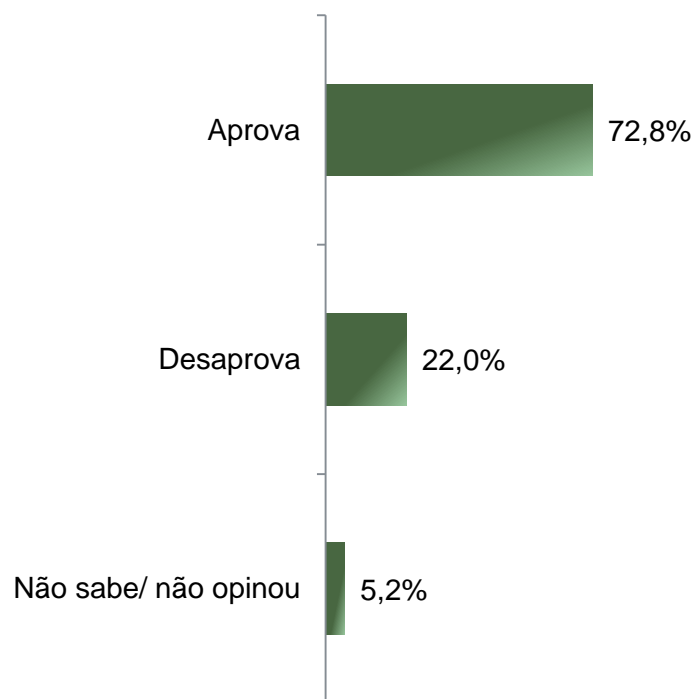
BASE: Eleitores do município de Barretos (610)

A administração do Governador Tarcísio de Freitas está sendo ótima, boa, regular, ruim ou péssima?  
De uma maneira geral, o(a) Sr(a) diria que aprova ou desaprova a administração do Governador Tarcísio de Freitas, até o momento?



# Aprovação da administração do Governador Tarcísio de Freitas

## ESTIMULADA



	Aprova	Desaprova	Não sabe/ não opinou
Masculino	78,4%	18,8%	2,8%
Feminino	68,0%	24,7%	7,3%
De 16 a 24 anos	69,1%	25,0%	5,9%
De 25 a 34 anos	71,1%	23,7%	5,3%
De 35 a 44 anos	72,3%	21,5%	6,2%
De 45 a 59 anos	73,3%	21,7%	5,0%
60 anos ou mais	75,9%	19,7%	4,4%
Ensino Fundamental	71,2%	21,5%	7,4%
Ensino Médio	73,0%	23,8%	3,1%
Ensino Superior	73,8%	19,9%	6,3%
PEA	73,7%	21,0%	5,4%
Não PEA	71,2%	23,7%	5,0%

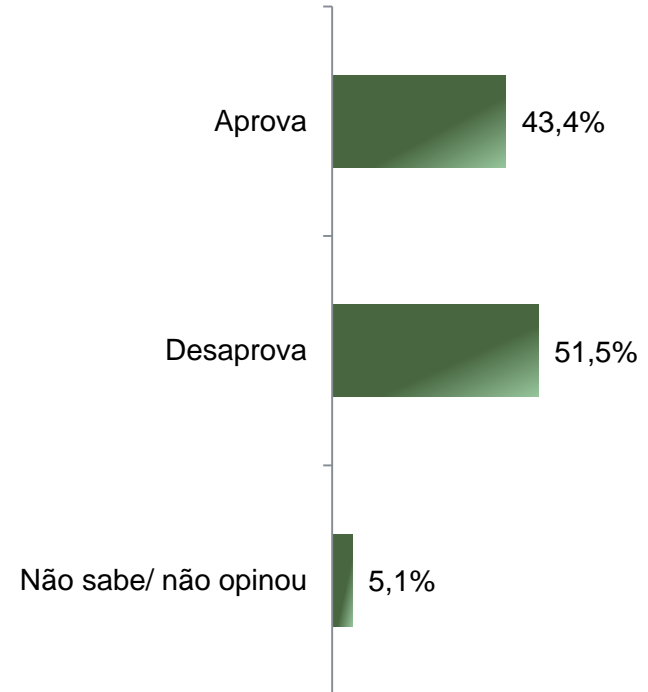
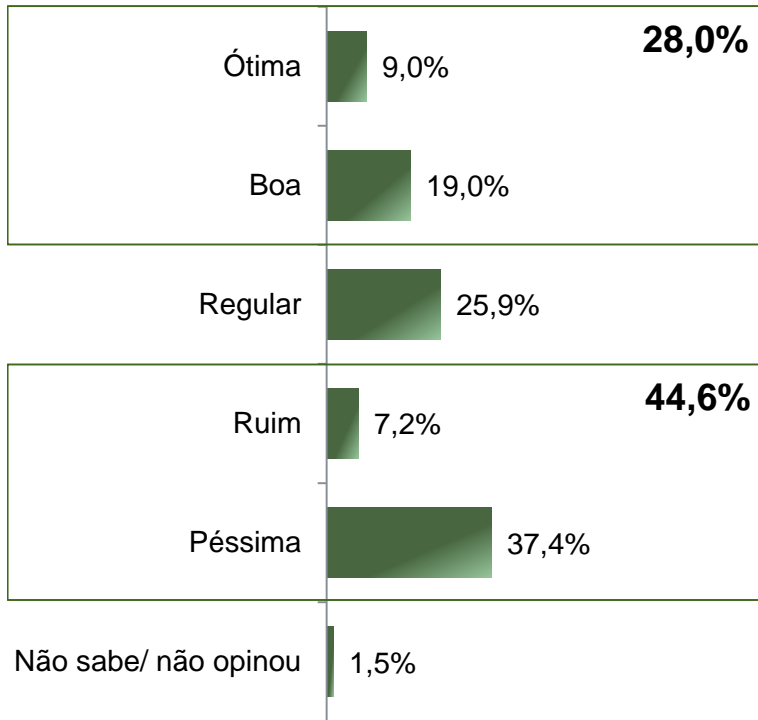
BASE: Eleitores do município de Barretos (610)

De uma maneira geral, o(a) Sr(a) diria que aprova ou desaprova a administração do Governador Tarcísio de Freitas, até o momento?

# Avaliação da Administração Federal



# Avaliação e Aprovação da administração do Presidente Lula ESTIMULADA



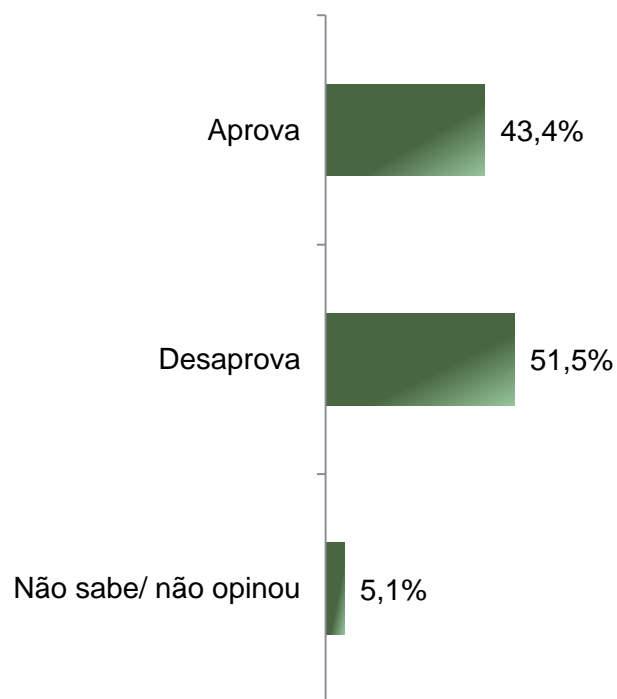
BASE: Eleitores do município de Barretos (610)

A administração do Presidente Lula está sendo ótima, boa, regular, ruim ou péssima?  
De uma maneira geral, o(a) Sr(a) diria que aprova ou desaprova a administração do Presidente Lula, até o momento?





# Aprovação da administração do Presidente Lula ESTIMULADA



	Aprova	Desaprova	Não sabe/ não opinou
Masculino	40,8%	55,0%	4,3%
Feminino	45,7%	48,5%	5,8%
De 16 a 24 anos	54,4%	39,7%	5,9%
De 25 a 34 anos	37,7%	57,0%	5,3%
De 35 a 44 anos	36,9%	59,2%	3,8%
De 45 a 59 anos	43,5%	52,8%	3,7%
60 anos ou mais	48,9%	43,8%	7,3%
Ensino Fundamental	54,6%	41,7%	3,7%
Ensino Médio	43,4%	52,0%	4,7%
Ensino Superior	34,0%	59,2%	6,8%
PEA	41,2%	54,0%	4,9%
Não PEA	47,5%	47,0%	5,5%

BASE: Eleitores do município de Barretos (610)

De uma maneira geral, o(a) Sr(a) diria que aprova ou desaprova a administração do Presidente Lula, até o momento?



**Obrigado pela atenção!**