



## **Pesquisa de Opinião Pública Município de Vitória**

---

**Account Manager:** Murilo Hidalgo

# Metodologia



# Metodologia

Curitiba, 19 de setembro de 2023.

Apresentamos a seguir os resultados da pesquisa de opinião pública realizada no **município de Vitória**, com o objetivo de consultar à população sobre **situação eleitoral para o Executivo Municipal em 2024 e avaliação das administrações Municipal, Estadual e Federal**.

## PROCEDIMENTOS UTILIZADOS NA REALIZAÇÃO DA PESQUISA

O universo desta pesquisa abrange os eleitores do **município de Vitória** com 16 anos ou mais. Para a realização desta pesquisa foi utilizada uma amostra de **720** eleitores, sendo esta estratificada segundo gênero, faixa etária, grau de escolaridade, nível econômico e posição geográfica. O trabalho de levantamento dos dados foi feito através de entrevistas pessoais entre os dias **14 e 17 de setembro de 2023**, sendo auditadas, no mínimo, 20,0% das entrevistas. **A Paraná Pesquisas encontra-se registrada no Conselho Regional de Estatística da 1ª, 2ª, 3ª, 4ª, 5ª, 6ª e 7ª Região sob o nº 3122/23.**

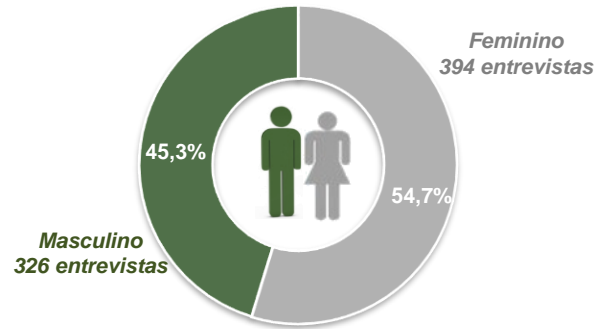
Tal amostra representativa do **município de Vitória** atinge um grau de confiança de 95,0% para uma margem estimada de erro de aproximadamente **3,7 pontos percentuais** para os resultados gerais.

# Perfil da Amostra

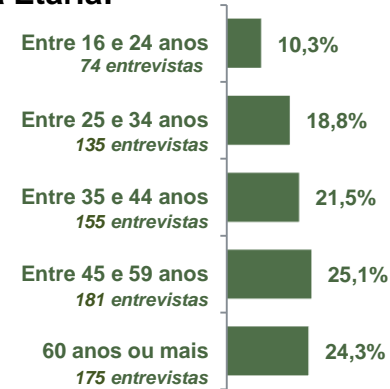


# Perfil da Amostra

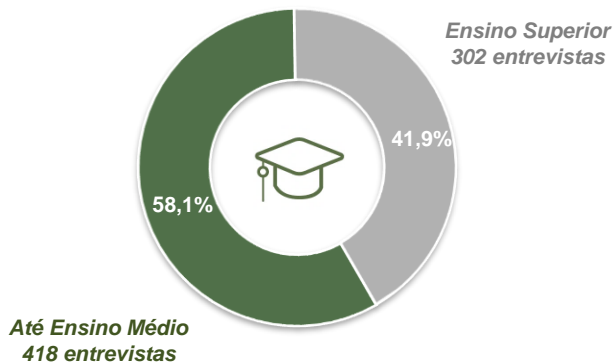
## Gênero:



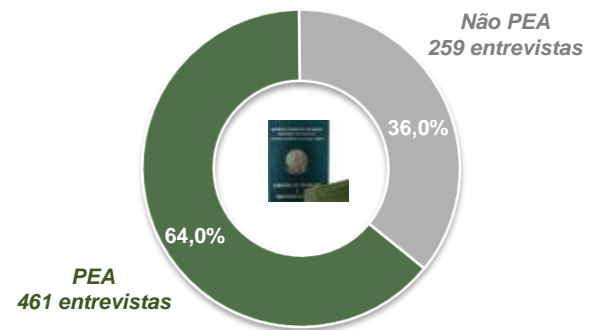
## Faixa Etária:



## Escolaridade:



## Nível Econômico:

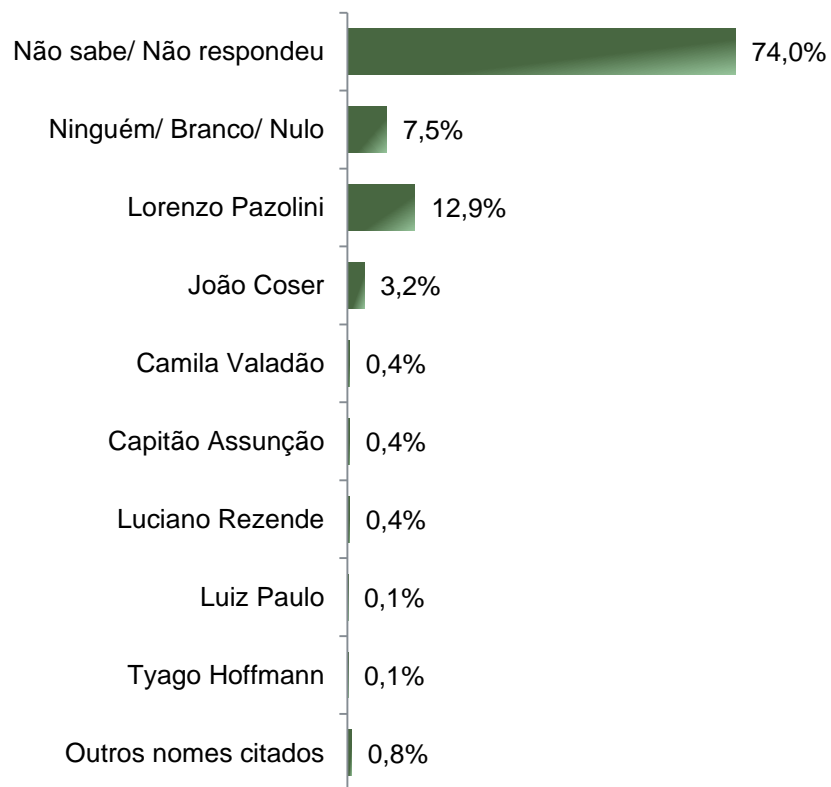


BASE: Eleitores do município de Vitória (720)

# Situação Eleitoral para o Executivo Municipal



# Situação Eleitoral – Prefeito(a) ESPONTÂNEA



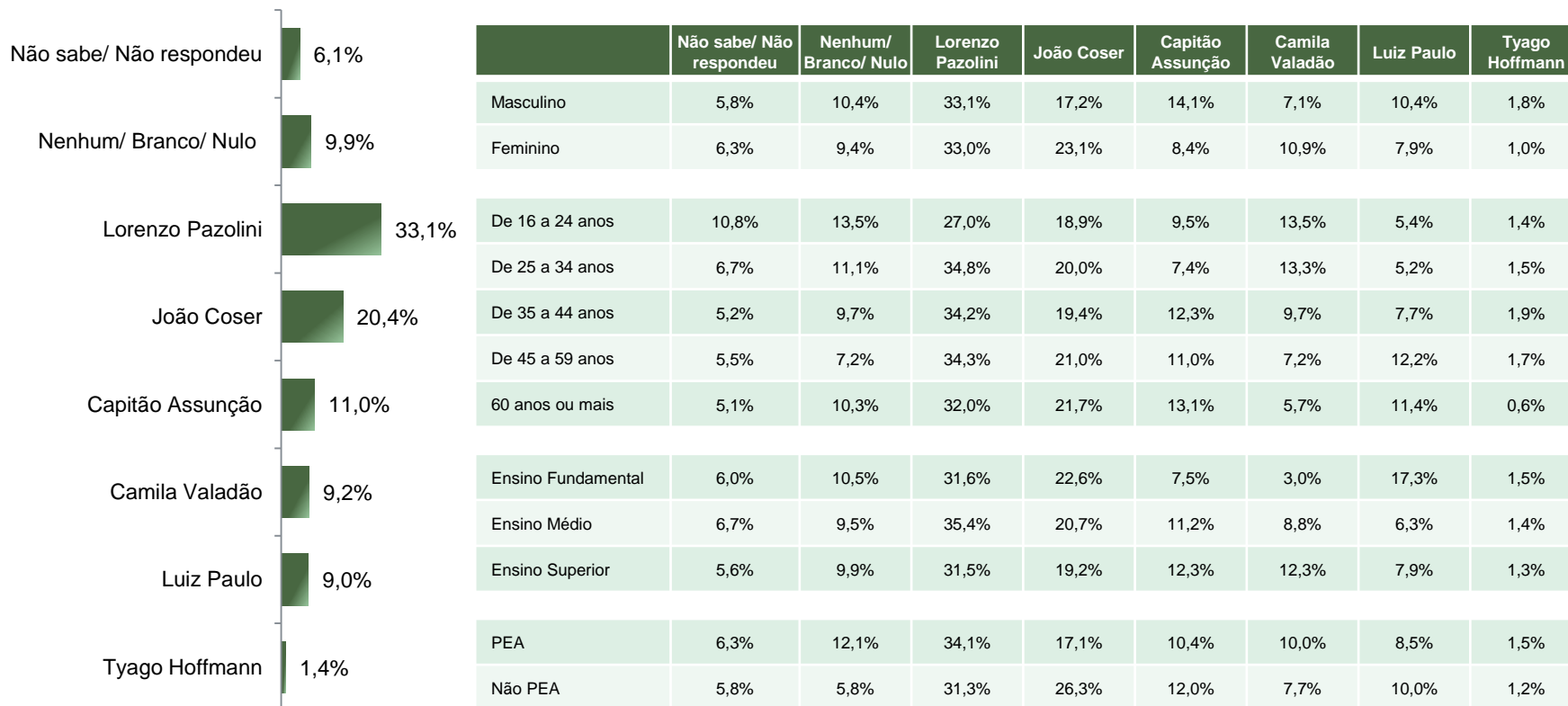
BASE: Eleitores do município de Vitória (720)

Se as eleições para Prefeito(a) de Vitória fossem hoje, em quem o(a) Sr(a) votaria?



# Situação Eleitoral – Prefeito(a)

## ESTIMULADA – Cenário 1



BASE: Eleitores do município de Vitória (720)

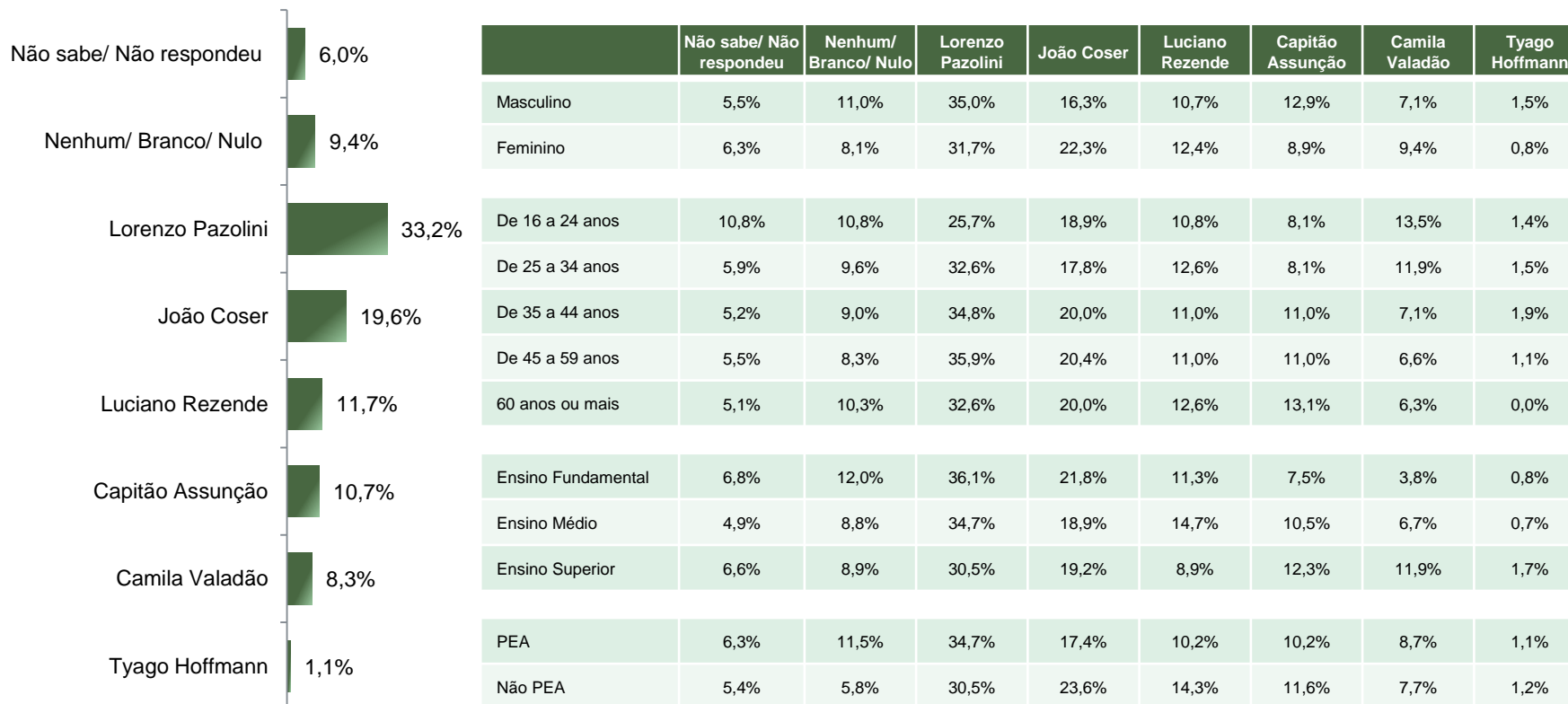
Se as eleições para Prefeito(a) de Vitória fossem hoje e os(as) candidatos(as) fossem esses(as), em quem o(a) Sr(a) votaria?





# Situação Eleitoral – Prefeito(a)

## ESTIMULADA – Cenário 2



BASE: Eleitores do município de Vitória (720)

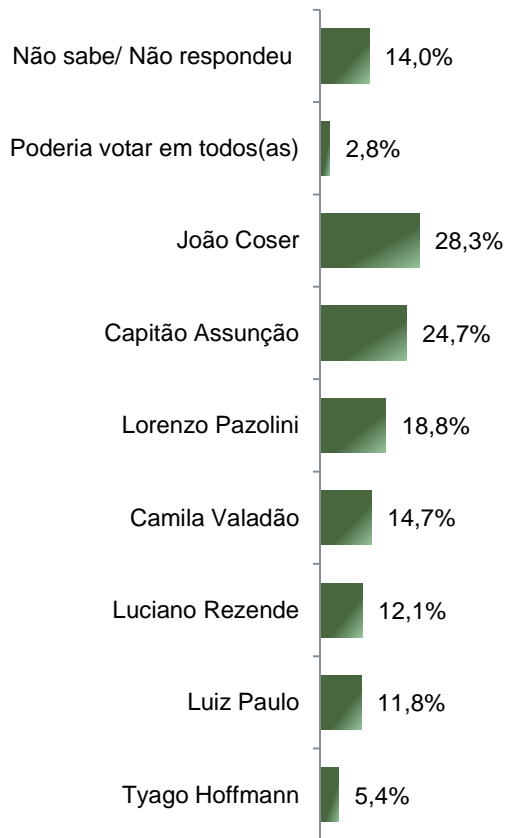
Se as eleições para Prefeito(a) de Vitória fossem hoje e os(as) candidatos(as) AGORA fossem esses(as), em quem o(a) Sr(a) votaria?



# Rejeição Eleitoral – Prefeito(a)

## ESTIMULADA – RM\*

\*Cada entrevistado(a) poderia citar mais de 1 (um(a)) candidato(a)



	Não sabe/ Não respondeu	Poderia votar em todos(as)	João Coser	Capitão Assunção	Lorenzo Pazolini	Camila Valadão	Luciano Rezende	Luiz Paulo	Tyago Hoffmann
Masculino	10,1%	3,1%	34,0%	24,8%	17,8%	15,3%	11,7%	14,4%	6,1%
Feminino	17,3%	2,5%	23,6%	24,6%	19,5%	14,2%	12,4%	9,6%	4,8%
De 16 a 24 anos	17,6%	2,7%	17,6%	21,6%	24,3%	9,5%	8,1%	6,8%	2,7%
De 25 a 34 anos	13,3%	4,4%	24,4%	23,7%	26,7%	11,9%	14,1%	11,9%	6,7%
De 35 a 44 anos	10,3%	1,9%	30,3%	24,5%	20,6%	16,8%	12,9%	11,6%	3,2%
De 45 a 59 anos	11,6%	2,8%	27,6%	27,1%	15,5%	16,0%	13,3%	14,9%	6,1%
60 anos ou mais	18,9%	2,3%	34,9%	24,6%	12,0%	16,0%	10,3%	10,9%	6,9%
Ensino Fundamental	21,1%	3,0%	18,0%	19,5%	11,3%	15,0%	18,0%	14,3%	4,5%
Ensino Médio	15,1%	4,2%	24,6%	26,3%	17,2%	14,0%	10,9%	12,6%	6,3%
Ensino Superior	9,9%	1,3%	36,4%	25,5%	23,5%	15,2%	10,6%	9,9%	5,0%
PEA	11,3%	3,5%	29,3%	24,5%	21,9%	14,5%	12,6%	12,4%	6,1%
Não PEA	18,9%	1,5%	26,6%	25,1%	13,1%	15,1%	11,2%	10,8%	4,2%

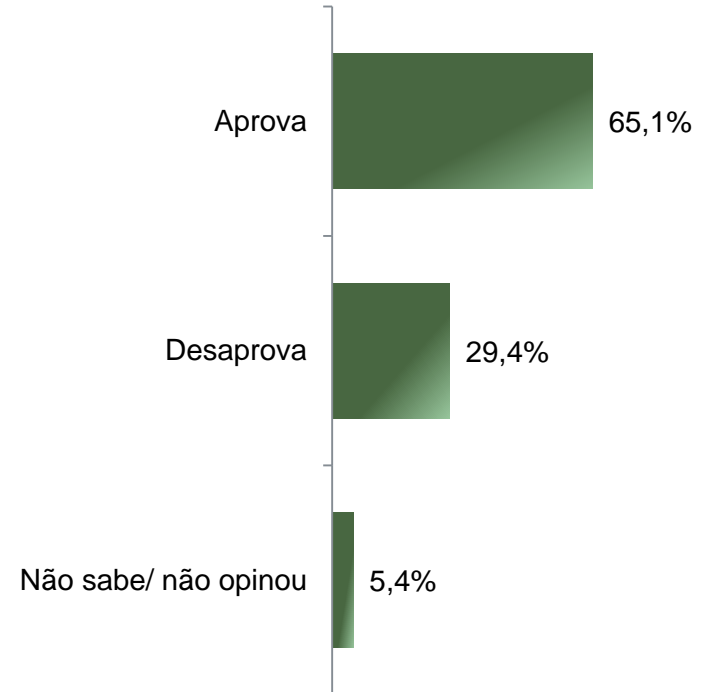
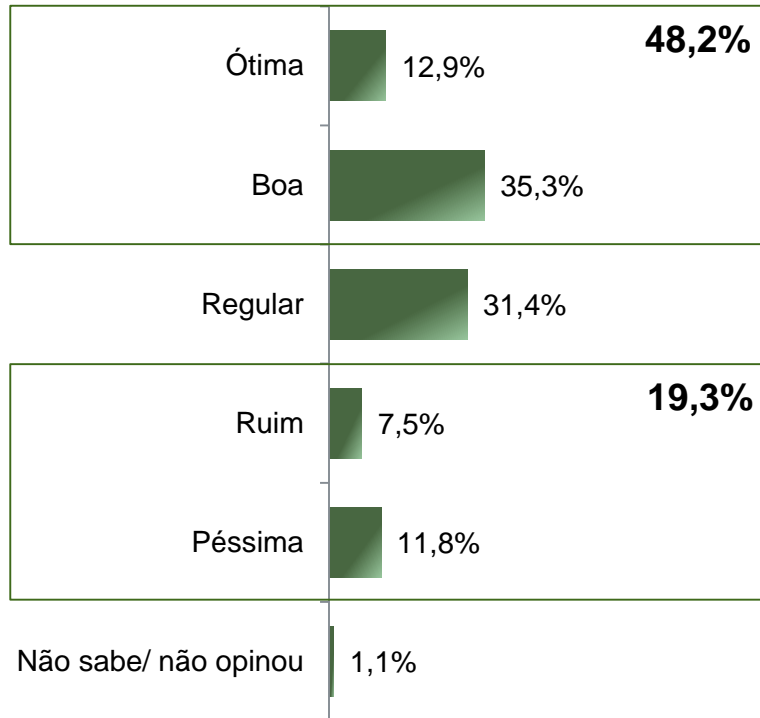
BASE: Eleitores do município de Vitória (720)

Se as eleições para Prefeito(a) de Vitória fossem hoje em qual/ quais desses(as) candidatos(as) o(a) Sr(a) NÃO VOTARIA DE JEITO NENHUM?

# Avaliação da Administração Municipal



# Avaliação e Aprovação da administração do Prefeito Lorenzo Pazolini ESTIMULADA



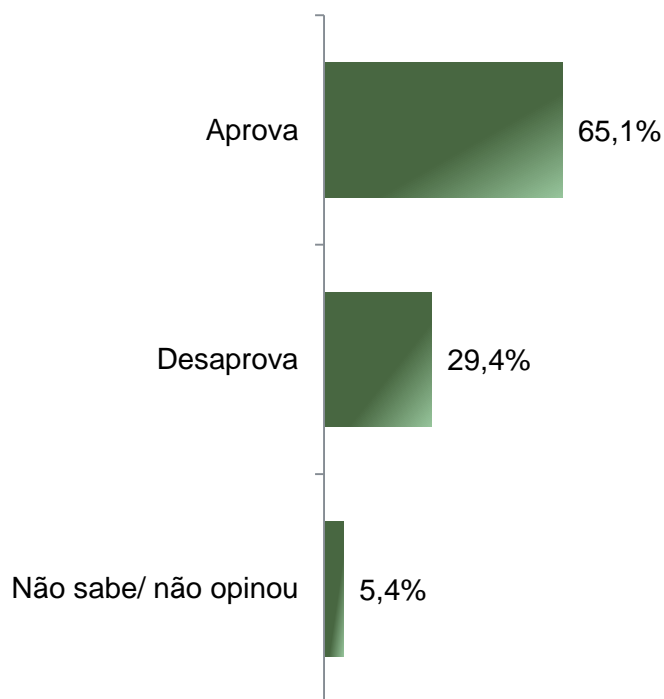
BASE: Eleitores do município de Vitória (720)

A administração do Prefeito Lorenzo Pazolini está sendo ótima, boa, regular, ruim ou péssima?  
De uma maneira geral, o(a) Sr(a) diria que aprova ou desaprova a administração do Prefeito Lorenzo Pazolini, até o momento?



# Aprovação da administração do Prefeito Lorenzo Pazolini

## ESTIMULADA



	Aprova	Desaprova	Não sabe/ não opinou
Masculino	67,5%	27,9%	4,6%
Feminino	63,2%	30,7%	6,1%
De 16 a 24 anos	55,4%	36,5%	8,1%
De 25 a 34 anos	65,9%	28,9%	5,2%
De 35 a 44 anos	65,2%	31,6%	3,2%
De 45 a 59 anos	66,3%	28,2%	5,5%
60 anos ou mais	67,4%	26,3%	6,3%
Ensino Fundamental	67,7%	25,6%	6,8%
Ensino Médio	66,7%	26,3%	7,0%
Ensino Superior	62,6%	34,1%	3,3%
PEA	63,6%	31,9%	4,6%
Não PEA	68,0%	25,1%	6,9%

BASE: Eleitores do município de Vitória (720)

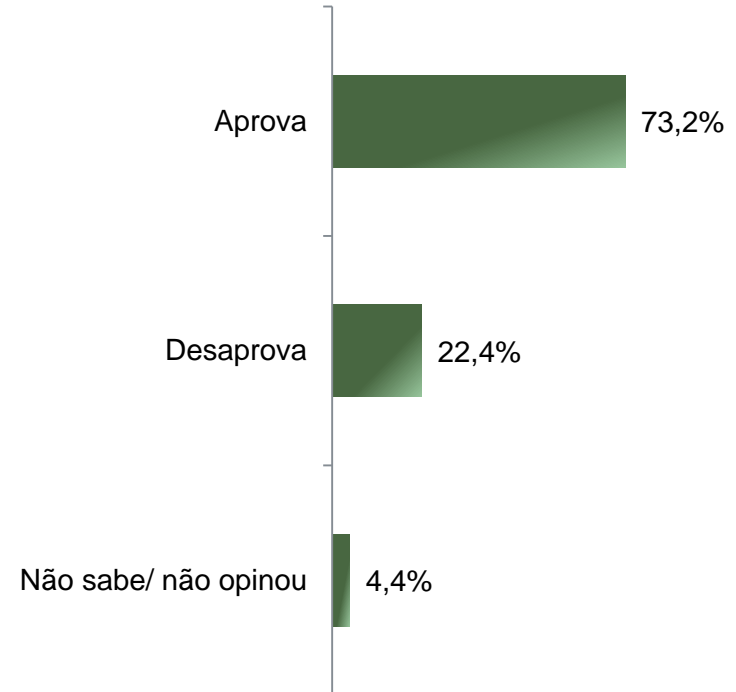
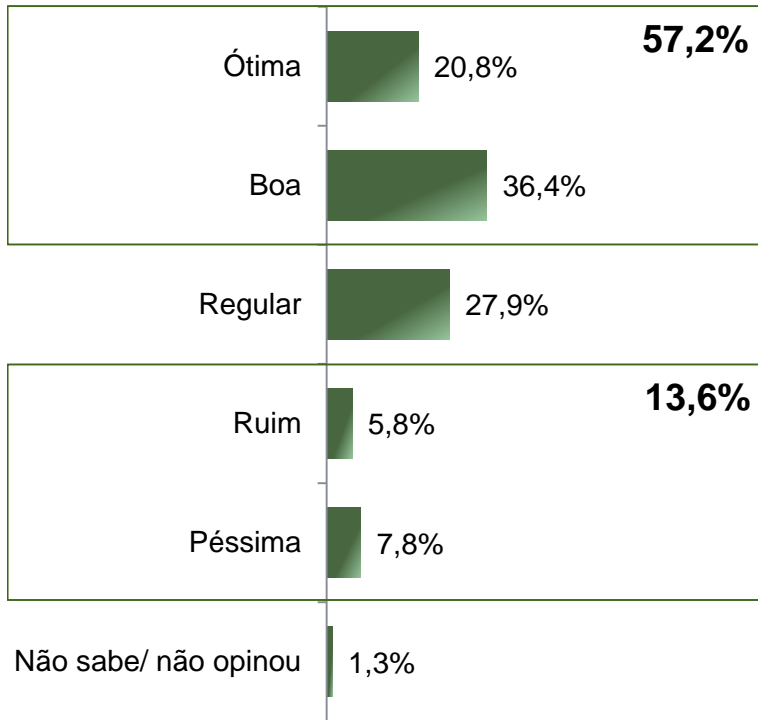
De uma maneira geral, o(a) Sr(a) diria que aprova ou desaprova a administração do Prefeito Lorenzo Pazolini, até o momento?

# Avaliação da Administração Estadual



# Avaliação e Aprovação da administração do Governador Renato Casagrande

## ESTIMULADA

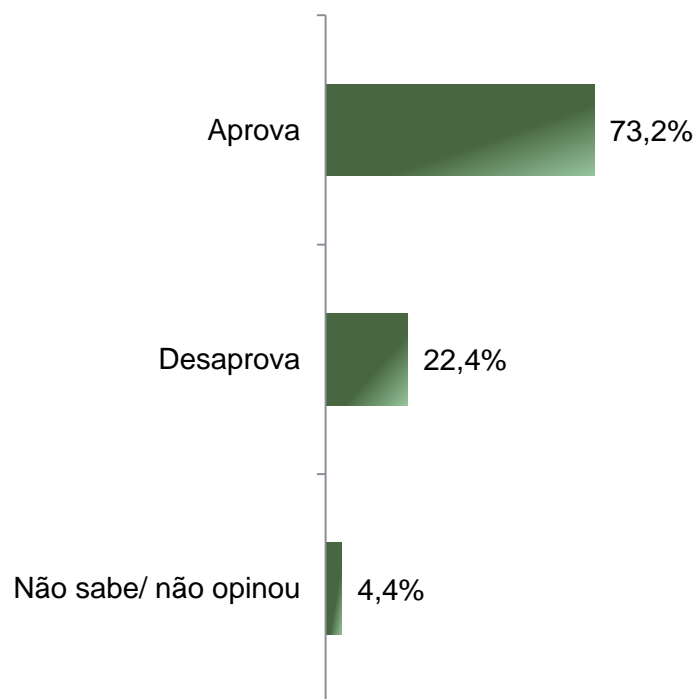


BASE: Eleitores do município de Vitória (720)

A administração do Governador Renato Casagrande está sendo ótima, boa, regular, ruim ou péssima?  
De uma maneira geral, o(a) Sr(a) diria que aprova ou desaprova a administração do Governador Renato Casagrande, até o momento?



# Aprovação da administração do Governador Renato Casagrande ESTIMULADA



	Aprova	Desaprova	Não sabe/ não opinou
Masculino	67,8%	26,4%	5,8%
Feminino	77,7%	19,0%	3,3%
De 16 a 24 anos	71,6%	20,3%	8,1%
De 25 a 34 anos	72,6%	21,5%	5,9%
De 35 a 44 anos	74,8%	21,3%	3,9%
De 45 a 59 anos	75,7%	22,1%	2,2%
60 anos ou mais	70,3%	25,1%	4,6%
Ensino Fundamental	72,2%	21,1%	6,8%
Ensino Médio	72,6%	23,9%	3,5%
Ensino Superior	74,2%	21,5%	4,3%
PEA	72,2%	22,8%	5,0%
Não PEA	74,9%	21,6%	3,5%

BASE: Eleitores do município de Vitória (720)

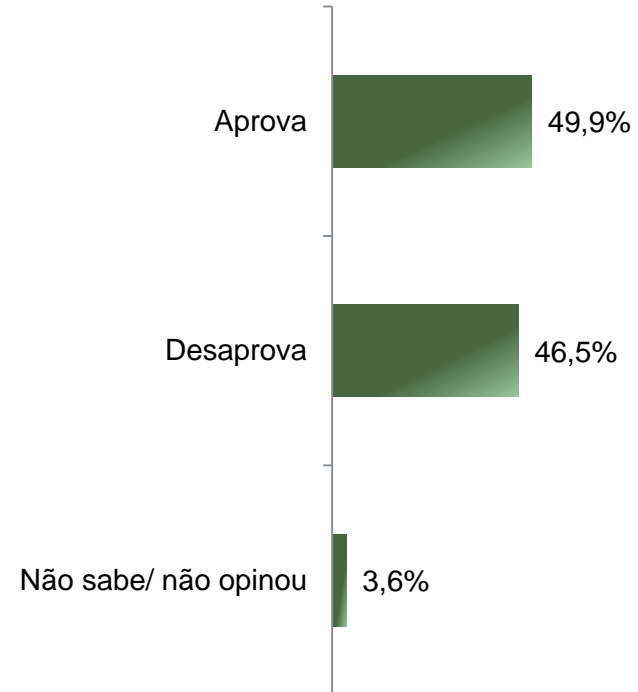
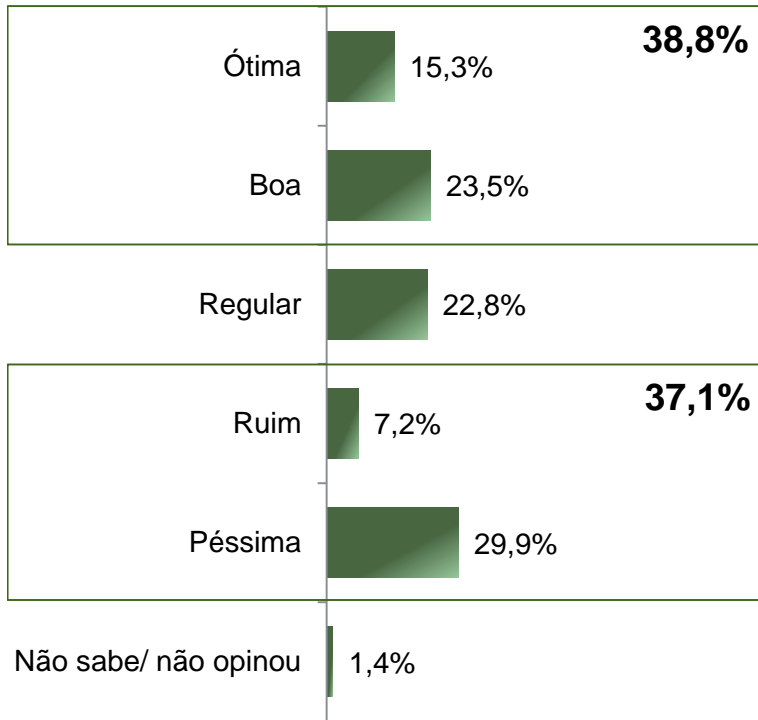
De uma maneira geral, o(a) Sr(a) diria que aprova ou desaprova a administração do Governador Renato Casagrande, até o momento?



# Avaliação da Administração Federal



# Avaliação e Aprovação da administração do Presidente Lula ESTIMULADA

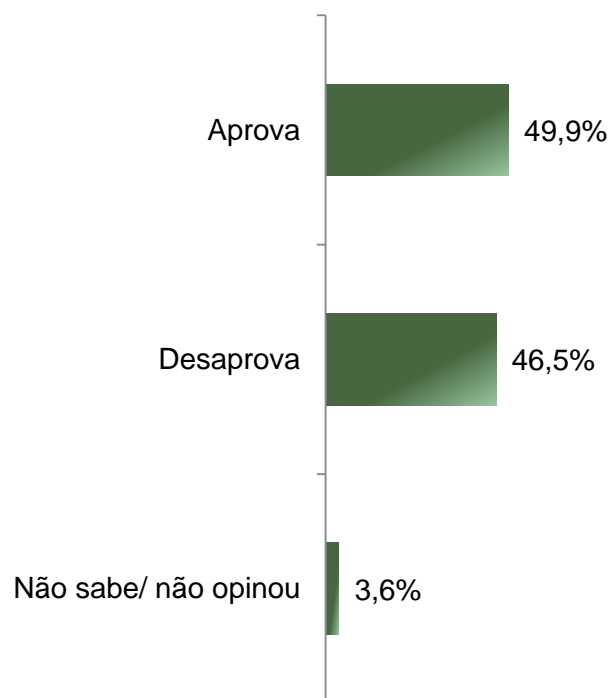


BASE: Eleitores do município de Vitória (720)

A administração do Presidente Lula está sendo ótima, boa, regular, ruim ou péssima?  
De uma maneira geral, o(a) Sr(a) diria que aprova ou desaprova a administração do Presidente Lula, até o momento?



# Aprovação da administração do Presidente Lula ESTIMULADA



	Aprova	Desaprova	Não sabe/ não opinou
Masculino	45,4%	50,9%	3,7%
Feminino	53,6%	42,9%	3,6%
De 16 a 24 anos	51,4%	45,9%	2,7%
De 25 a 34 anos	48,9%	47,4%	3,7%
De 35 a 44 anos	51,0%	44,5%	4,5%
De 45 a 59 anos	48,6%	48,6%	2,8%
60 anos ou mais	50,3%	45,7%	4,0%
Ensino Fundamental	58,6%	37,6%	3,8%
Ensino Médio	47,4%	48,4%	4,2%
Ensino Superior	48,3%	48,7%	3,0%
PEA	49,5%	47,3%	3,3%
Não PEA	50,6%	45,2%	4,2%

BASE: Eleitores do município de Vitória (720)

De uma maneira geral, o(a) Sr(a) diria que aprova ou desaprova a administração do Presidente Lula, até o momento?



**Obrigado pela atenção!**