



Pesquisa de Opinião Pública Município de São Bernardo do Campo

Account Manager: Murilo Hidalgo

Metodologia



Metodologia

Curitiba, 05 de setembro de 2023.

Apresentamos a seguir os resultados da pesquisa de opinião pública realizada no **município de São Bernardo do Campo**, com o objetivo de consultar à população sobre **situação eleitoral para o Executivo Municipal em 2024 e avaliação das administrações Municipal, Estadual e Federal**.

PROCEDIMENTOS UTILIZADOS NA REALIZAÇÃO DA PESQUISA

O universo desta pesquisa abrange os eleitores do **município de São Bernardo do Campo** com 16 anos ou mais. Para a realização desta pesquisa foi utilizada uma amostra de **719** eleitores, sendo esta estratificada segundo gênero, faixa etária, grau de escolaridade, nível econômico e posição geográfica. O trabalho de levantamento dos dados foi feito através de entrevistas pessoais entre os dias **31 de agosto e 03 de setembro de 2023**, sendo auditadas, no mínimo, 20,0% das entrevistas. **A Paraná Pesquisas encontra-se registrada no Conselho Regional de Estatística da 1ª, 2ª, 3ª, 4ª, 5ª, 6ª e 7ª Região sob o nº 3122/23.**

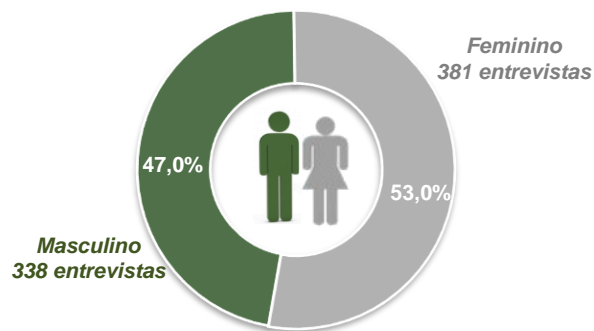
Tal amostra representativa do **município de São Bernardo do Campo** atinge um grau de confiança de 95,0% para uma margem estimada de erro de aproximadamente **3,7 pontos percentuais** para os resultados gerais.

Perfil da Amostra



Perfil da Amostra

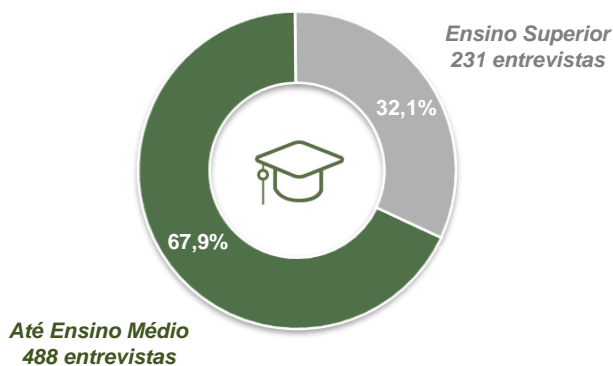
Gênero:



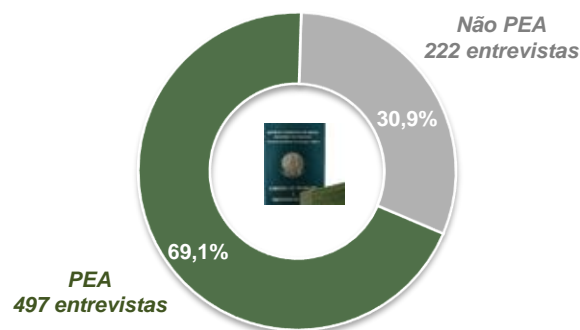
Faixa Etária:



Escolaridade:



Nível Econômico:

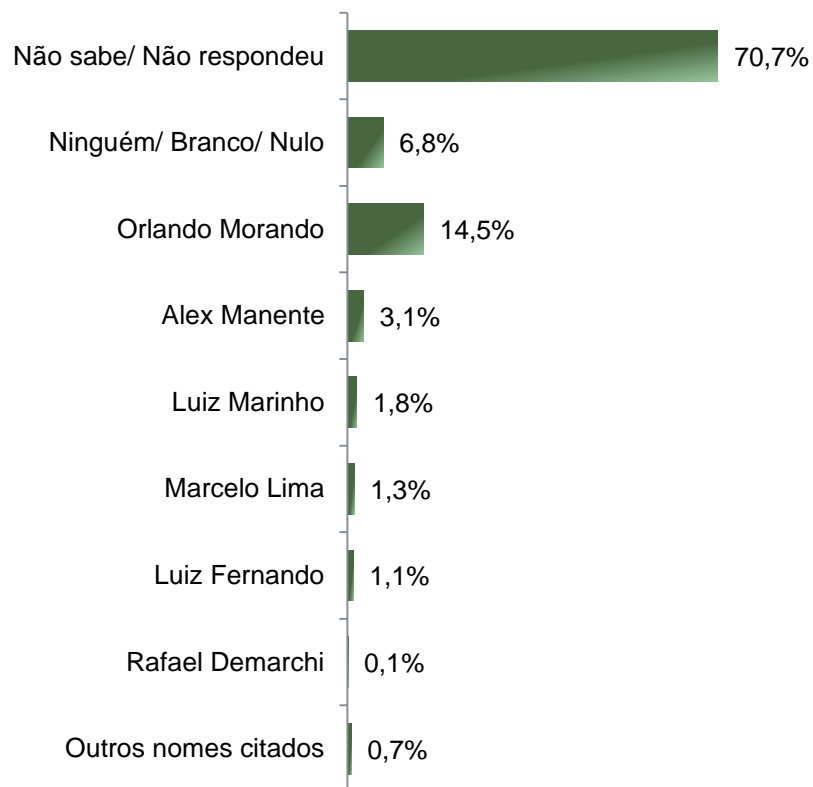


BASE: Eleitores do município de São Bernardo do Campo (719)

Situação Eleitoral para o Executivo Municipal



Situação Eleitoral – Prefeito(a) ESPONTÂNEA



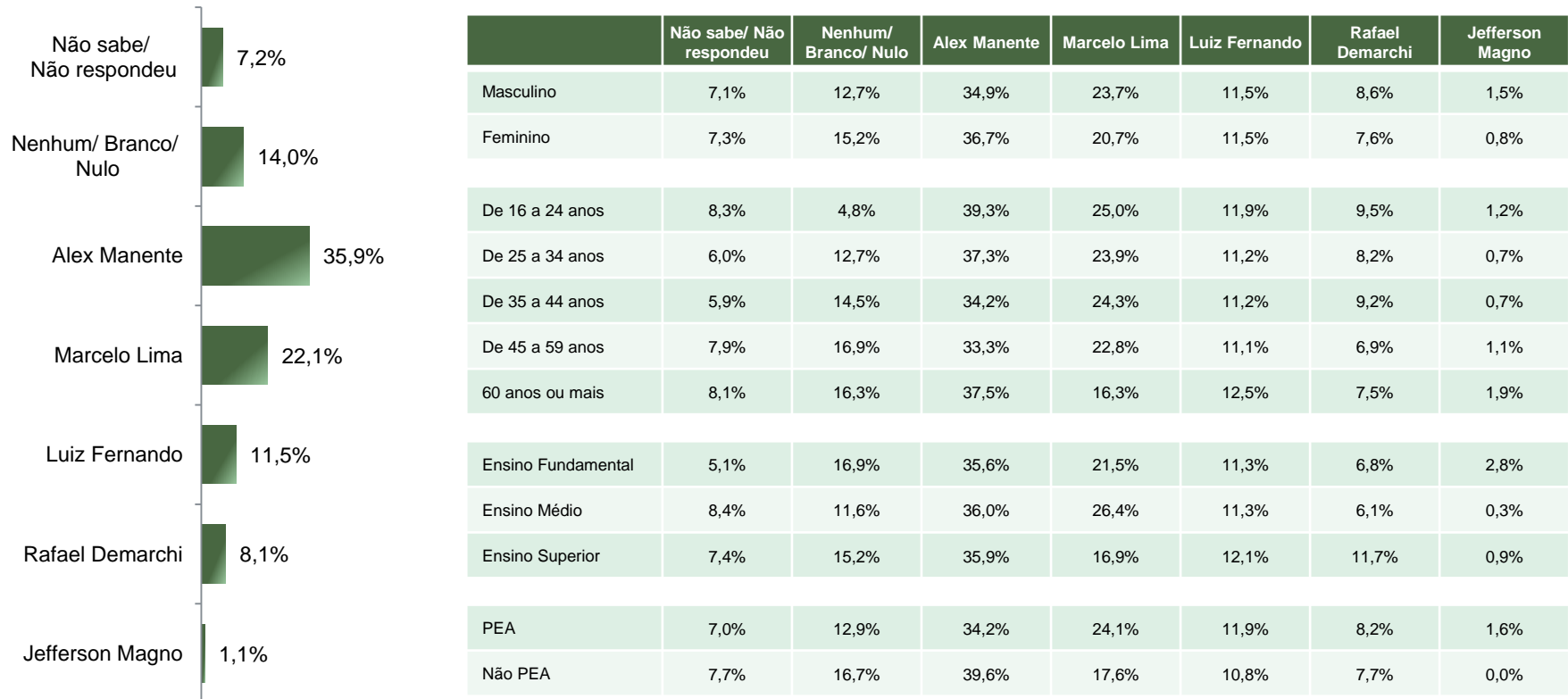
BASE: Eleitores do município de São Bernardo do Campo (719)

Se as eleições para Prefeito(a) de São Bernardo do Campo fossem hoje, em quem o(a) Sr(a) votaria?



Situação Eleitoral – Prefeito

ESTIMULADA – Cenário 1



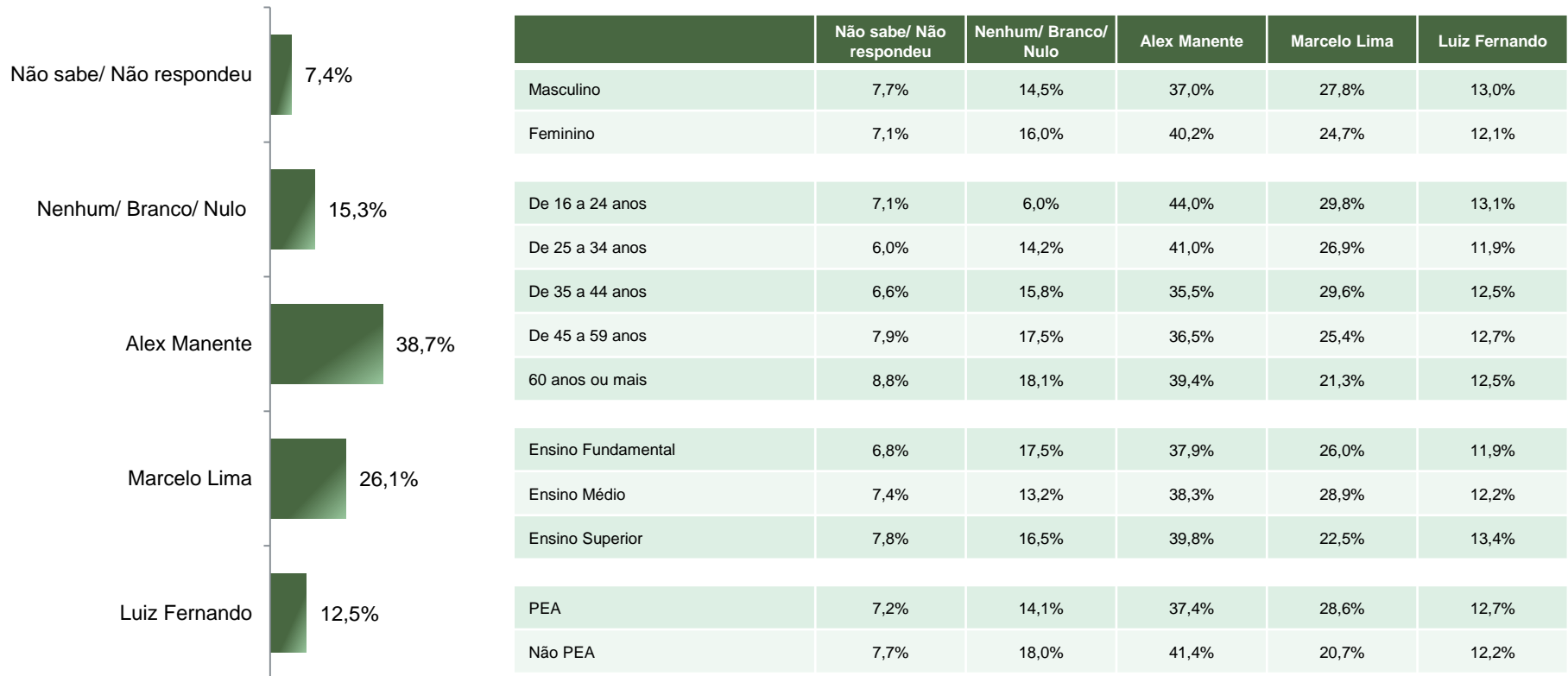
BASE: Eleitores do município de São Bernardo do Campo (719)

Se as eleições para Prefeito de São Bernardo do Campo fossem hoje e os candidatos fossem esses, em quem o(a) Sr(a) votaria?



Situação Eleitoral – Prefeito

ESTIMULADA – Cenário 2



BASE: Eleitores do município de São Bernardo do Campo (719)

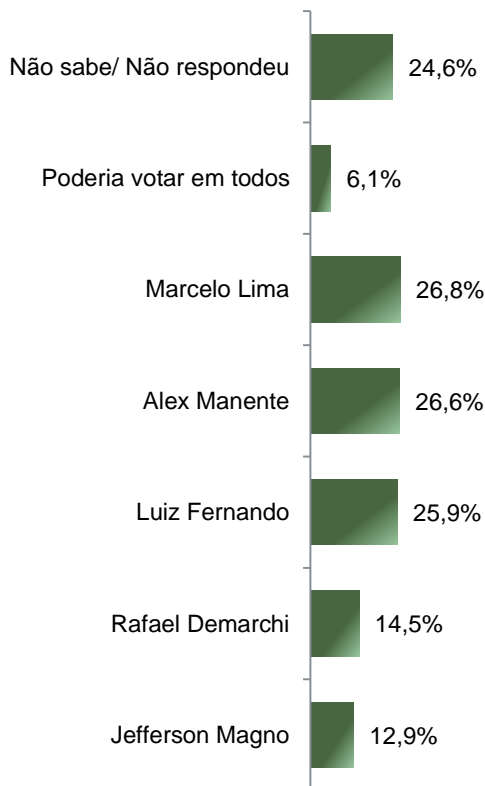
Se as eleições para Prefeito de São Bernardo do Campo fossem hoje e os candidatos AGORA fossem esses, em quem o(a) Sr(a) votaria?



Rejeição Eleitoral – Prefeito

ESTIMULADA – RM*

*Cada entrevistado(a) poderia citar mais de 1 (um) candidato



	Não sabe/ Não respondeu	Poderia votar em todos	Marcelo Lima	Alex Manente	Luiz Fernando	Rafael Demarchi	Jefferson Magno
Masculino	23,4%	5,9%	26,3%	27,8%	27,5%	18,0%	11,8%
Feminino	25,7%	6,3%	27,3%	25,5%	24,4%	11,3%	13,9%
De 16 a 24 anos	20,2%	6,0%	22,6%	22,6%	19,0%	7,1%	13,1%
De 25 a 34 anos	24,6%	6,0%	26,1%	23,1%	25,4%	11,9%	9,7%
De 35 a 44 anos	22,4%	6,6%	26,3%	27,0%	24,3%	10,5%	10,5%
De 45 a 59 anos	21,7%	4,8%	27,5%	29,1%	27,5%	15,9%	10,6%
60 anos ou mais	32,5%	7,5%	29,4%	28,1%	29,4%	22,5%	20,6%
Ensino Fundamental	27,7%	5,6%	28,2%	26,0%	25,4%	19,8%	15,3%
Ensino Médio	26,7%	6,8%	23,8%	26,0%	24,1%	12,5%	12,5%
Ensino Superior	19,5%	5,6%	29,9%	27,7%	28,6%	13,0%	11,7%
PEA	23,3%	6,4%	25,4%	28,0%	25,6%	13,3%	11,1%
Não PEA	27,5%	5,4%	30,2%	23,4%	26,6%	17,1%	17,1%

BASE: Eleitores do município de São Bernardo do Campo (719)

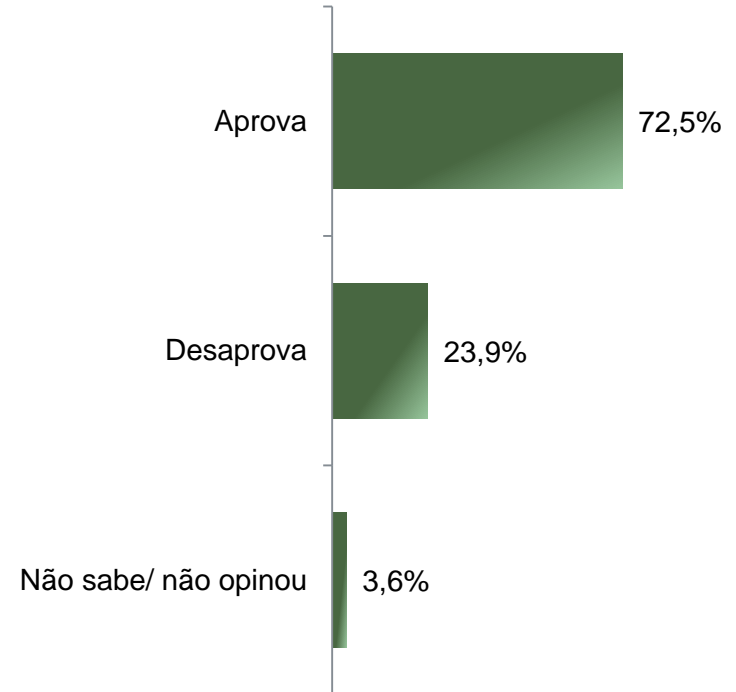
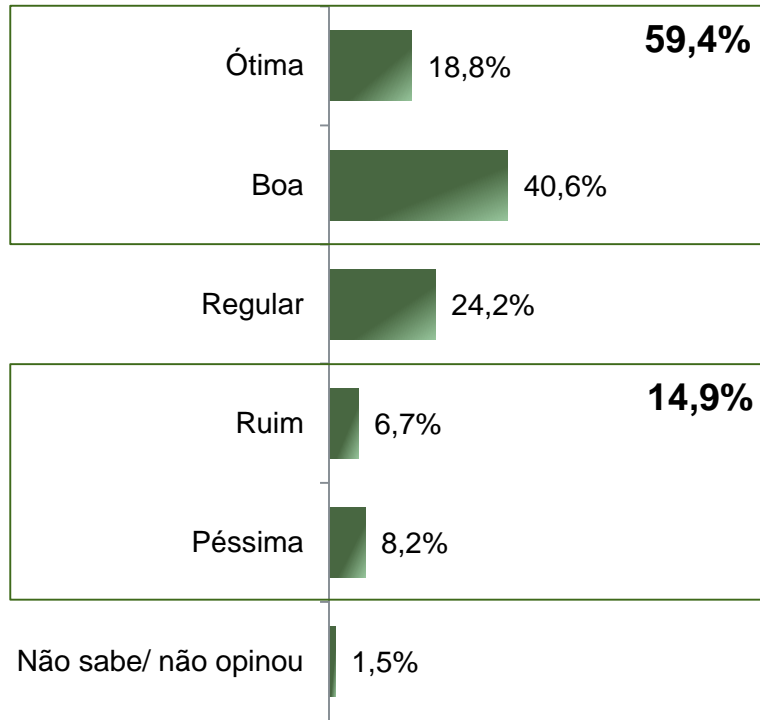
Se as eleições para Prefeito de São Bernardo do Campo fossem hoje em qual/ quais desses candidatos o(a) Sr(a) NÃO VOTARIA DE JEITO NENHUM?

Avaliação da Administração Municipal



Avaliação e Aprovação da administração do Prefeito Orlando Morando

ESTIMULADA



BASE: Eleitores do município de São Bernardo do Campo (719)

A administração do Prefeito Orlando Morando está sendo ótima, boa, regular, ruim ou péssima?
De uma maneira geral, o(a) Sr(a) diria que aprova ou desaprova a administração do Prefeito Orlando Morando, até o momento?



Avaliação e Aprovação da administração do Prefeito Orlando Morando

COMPARATIVO

	Fevereiro 2023	Setembro 2023
Ótima	19,5%	18,8%
Boa	39,5%	40,6%
Regular	24,6%	24,2%
Ruim	5,5%	6,7%
Péssima	9,0%	8,2%
Não sabe/ não opinou	2,0%	1,5%

	Fevereiro 2023	Setembro 2023
Aprova	72,0%	72,5%
Desaprova	22,5%	23,9%
Não sabe/ não opinou	5,5%	3,6%

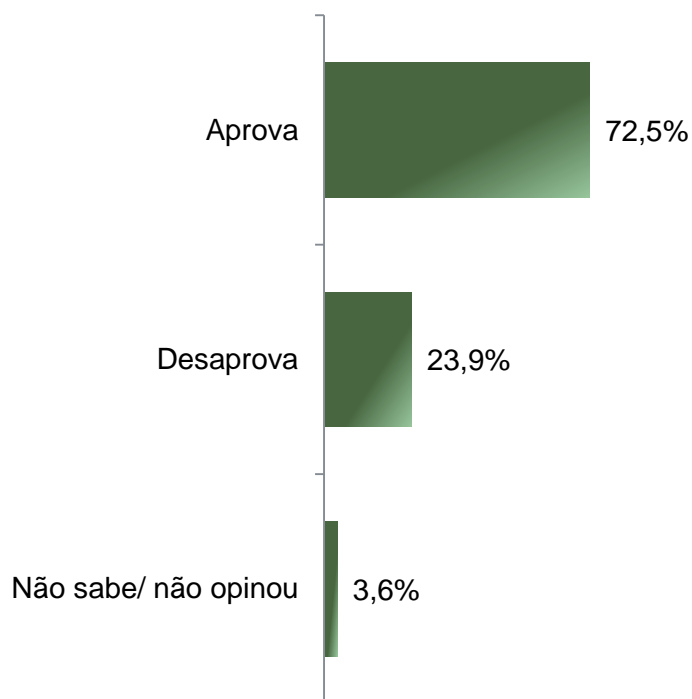
BASE: Eleitores do município de São Bernardo do Campo

**A administração do Prefeito Orlando Morando está sendo ótima, boa, regular, ruim ou péssima?
De uma maneira geral, o(a) Sr(a) diria que aprova ou desaprova a administração do Prefeito Orlando Morando, até o momento?**



Aprovação da administração do Prefeito Orlando Morando

ESTIMULADA



	Aprova	Desaprova	Não sabe/ não opinou
Masculino	72,8%	23,7%	3,6%
Feminino	72,2%	24,1%	3,7%
De 16 a 24 anos	67,9%	29,8%	2,4%
De 25 a 34 anos	73,9%	23,1%	3,0%
De 35 a 44 anos	73,0%	22,4%	4,6%
De 45 a 59 anos	76,2%	19,6%	4,2%
60 anos ou mais	68,8%	28,1%	3,1%
Ensino Fundamental	71,2%	26,0%	2,8%
Ensino Médio	69,5%	25,4%	5,1%
Ensino Superior	77,5%	20,3%	2,2%
PEA	72,4%	23,7%	3,8%
Não PEA	72,5%	24,3%	3,2%

BASE: Eleitores do município de São Bernardo do Campo (719)

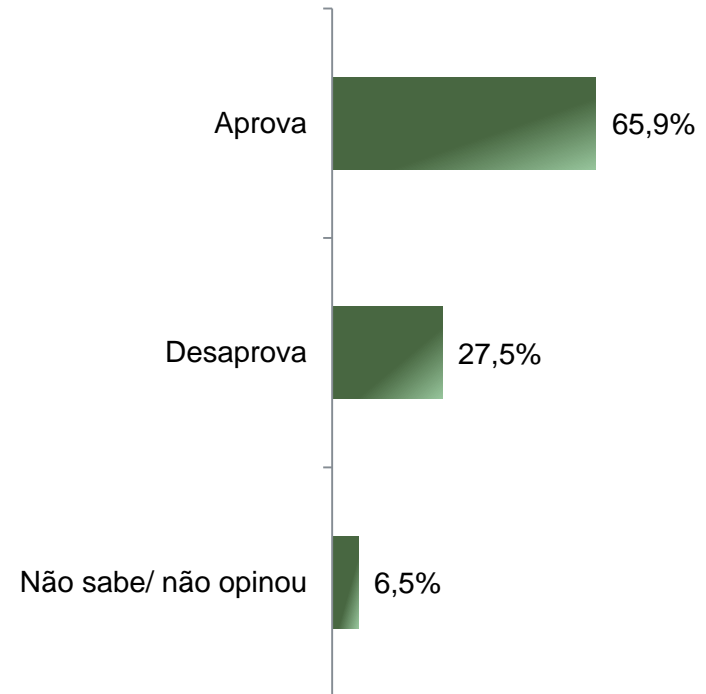
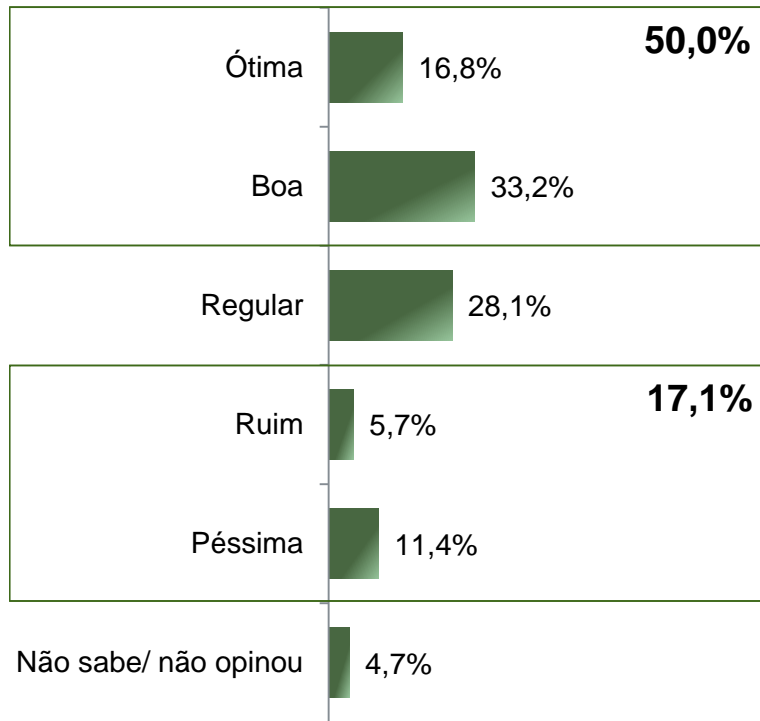
De uma maneira geral, o(a) Sr(a) diria que aprova ou desaprova a administração do Prefeito Orlando Morando, até o momento?

Avaliação da Administração Estadual



Avaliação e Aprovação da administração do Governador Tarcísio de Freitas

ESTIMULADA



BASE: Eleitores do município de São Bernardo do Campo (719)

A administração do Governador Tarcísio de Freitas está sendo ótima, boa, regular, ruim ou péssima?
De uma maneira geral, o(a) Sr(a) diria que aprova ou desaprova a administração do Governador Tarcísio de Freitas, até o momento?



Avaliação e Aprovação da administração do Governador Tarcísio de Freitas

COMPARATIVO

	Fevereiro 2023	Setembro 2023
Ótima	16,6%	16,8%
Boa	33,1%	33,2%
Regular	29,5%	28,1%
Ruim	5,2%	5,7%
Péssima	6,5%	11,4%
Não sabe/ não opinou	9,1%	4,7%

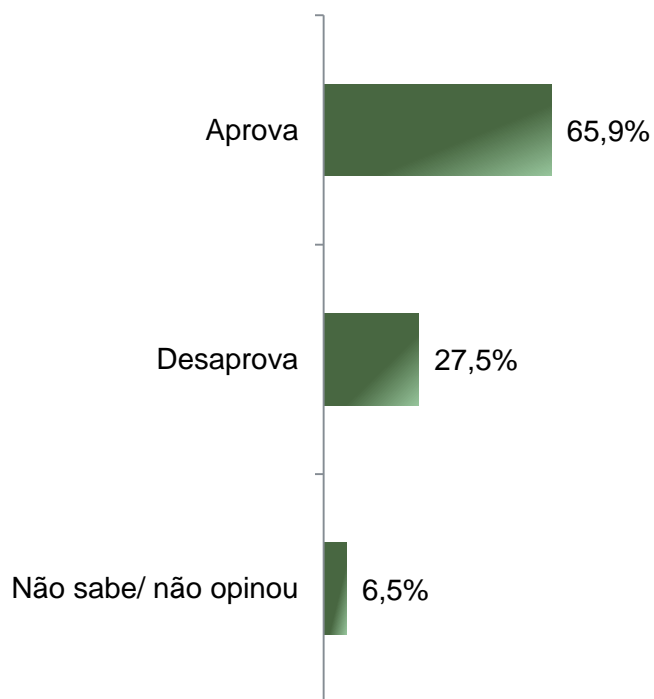
	Fevereiro 2023	Setembro 2023
Aprova	66,8%	65,9%
Desaprova	19,7%	27,5%
Não sabe/ não opinou	13,6%	6,5%

BASE: Eleitores do município de São Bernardo do Campo

**A administração do Governador Tarcísio de Freitas está sendo ótima, boa, regular, ruim ou péssima?
De uma maneira geral, o(a) Sr(a) diria que aprova ou desaprova a administração do Governador Tarcísio de Freitas, até o momento?**



Aprovação da administração do Governador Tarcísio de Freitas ESTIMULADA



	Aprova	Desaprova	Não sabe/ não opinou
Masculino	69,2%	26,3%	4,4%
Feminino	63,0%	28,6%	8,4%
De 16 a 24 anos	64,3%	29,8%	6,0%
De 25 a 34 anos	67,2%	26,1%	6,7%
De 35 a 44 anos	68,4%	25,0%	6,6%
De 45 a 59 anos	65,1%	28,0%	6,9%
60 anos ou mais	64,4%	29,4%	6,3%
Ensino Fundamental	57,1%	33,3%	9,6%
Ensino Médio	64,6%	28,3%	7,1%
Ensino Superior	74,5%	22,1%	3,5%
PEA	66,4%	27,8%	5,8%
Não PEA	64,9%	27,0%	8,1%

BASE: Eleitores do município de São Bernardo do Campo (719)

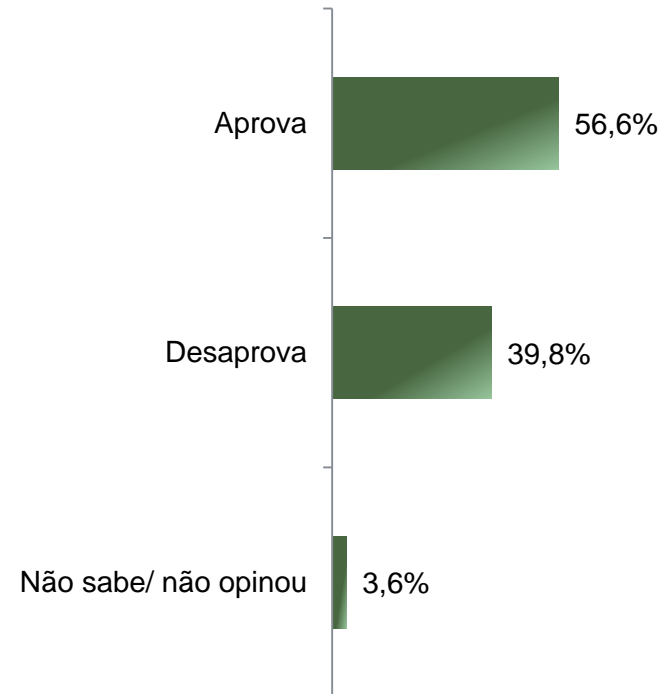
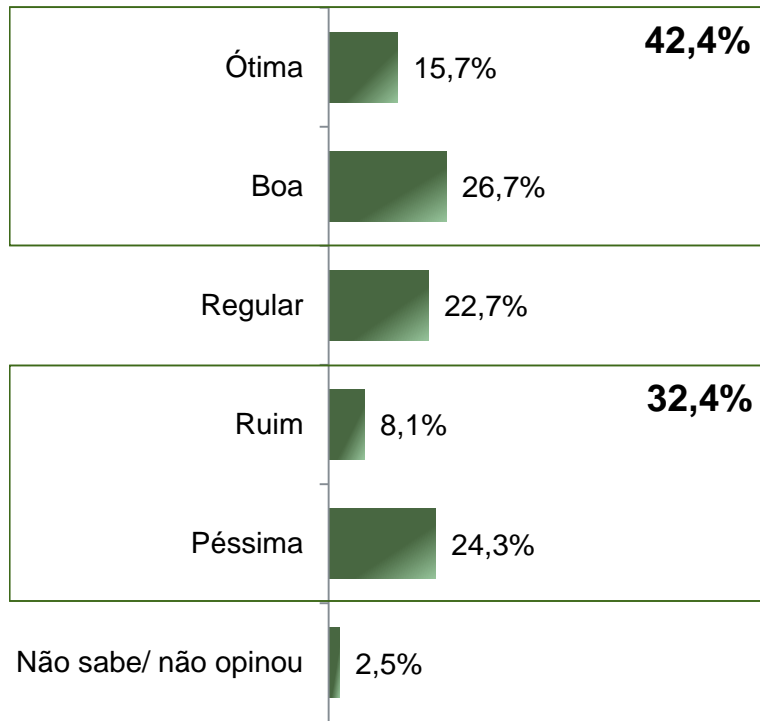
De uma maneira geral, o(a) Sr(a) diria que aprova ou desaprova a administração do Governador Tarcísio de Freitas, até o momento?

Avaliação da Administração Federal



Avaliação e Aprovação da administração do Presidente Lula

ESTIMULADA



BASE: Eleitores do município de São Bernardo do Campo (719)

A administração do Presidente Lula está sendo ótima, boa, regular, ruim ou péssima?
De uma maneira geral, o(a) Sr(a) diria que aprova ou desaprova a administração do Presidente Lula, até o momento?



Avaliação e Aprovação da administração do Presidente Lula

COMPARATIVO

	Fevereiro 2023	Setembro 2023
Ótima	19,4%	15,7%
Boa	26,0%	26,7%
Regular	20,7%	22,7%
Ruim	6,9%	8,1%
Péssima	22,5%	24,3%
Não sabe/ não opinou	4,5%	2,5%

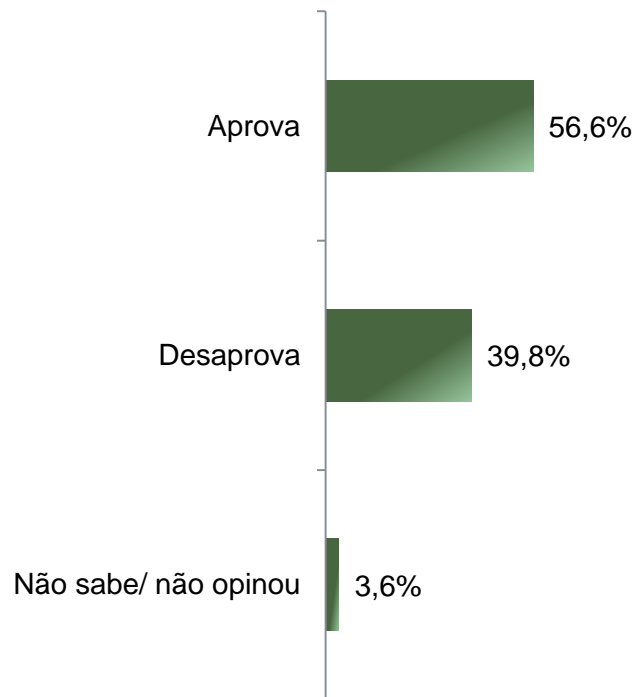
	Fevereiro 2023	Setembro 2023
Aprova	58,2%	56,6%
Desaprova	35,4%	39,8%
Não sabe/ não opinou	6,4%	3,6%

BASE: Eleitores do município de São Bernardo do Campo

**A administração do Presidente Lula está sendo ótima, boa, regular, ruim ou péssima?
De uma maneira geral, o(a) Sr(a) diria que aprova ou desaprova a administração do Presidente Lula, até o momento?**



Aprovação da administração do Presidente Lula ESTIMULADA



	Aprova	Desaprova	Não sabe/ não opinou
Masculino	53,6%	44,4%	2,1%
Feminino	59,3%	35,7%	5,0%
De 16 a 24 anos	63,1%	34,5%	2,4%
De 25 a 34 anos	57,5%	38,8%	3,7%
De 35 a 44 anos	54,6%	40,1%	5,3%
De 45 a 59 anos	55,6%	41,3%	3,2%
60 anos ou mais	55,6%	41,3%	3,1%
Ensino Fundamental	62,1%	33,9%	4,0%
Ensino Médio	58,2%	38,3%	3,5%
Ensino Superior	50,2%	46,3%	3,5%
PEA	56,3%	40,4%	3,2%
Não PEA	57,2%	38,3%	4,5%

BASE: Eleitores do município de São Bernardo do Campo (719)

De uma maneira geral, o(a) Sr(a) diria que aprova ou desaprova a administração do Presidente Lula, até o momento?



Obrigado pela atenção!