



Pesquisa de Opinião Pública Município de Anápolis

Account Manager: Murilo Hidalgo

Metodologia



Metodologia

Curitiba, 02 de agosto de 2023.

Apresentamos a seguir os resultados da pesquisa de opinião pública realizada no **município de Anápolis**, com o objetivo de consultar à população sobre **situação eleitoral para o Executivo Municipal em 2024 e avaliação das administrações Municipal, Estadual e Federal**.

PROCEDIMENTOS UTILIZADOS NA REALIZAÇÃO DA PESQUISA

O universo desta pesquisa abrange os eleitores do **município de Anápolis** com 16 anos ou mais. Para a realização desta pesquisa foi utilizada uma amostra de **814** eleitores, sendo esta estratificada segundo gênero, faixa etária, grau de escolaridade, nível econômico e posição geográfica. O trabalho de levantamento dos dados foi feito através de entrevistas pessoais entre os dias **27 e 31 de julho de 2023**, sendo auditadas, no mínimo, 20,0% das entrevistas. **A Paraná Pesquisas encontra-se registrada no Conselho Regional de Estatística da 1ª, 2ª, 3ª, 4ª, 5ª, 6ª e 7ª Região sob o nº 3122/23.**

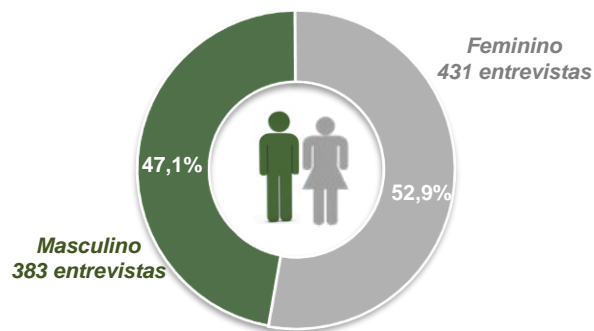
Tal amostra representativa do **município de Anápolis** atinge um grau de confiança de 95,0% para uma margem estimada de erro de aproximadamente **3,5 pontos percentuais** para os resultados gerais.

Perfil da Amostra

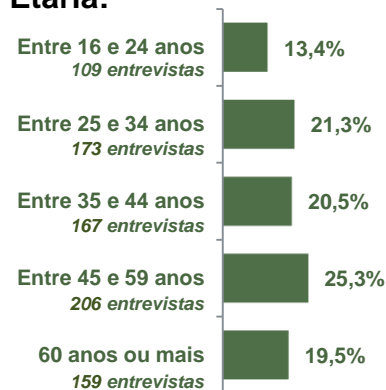


Perfil da Amostra

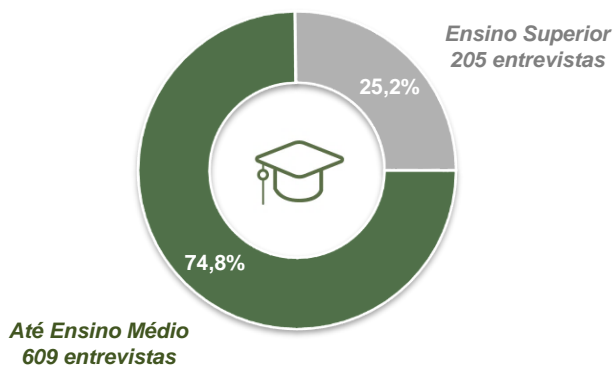
Gênero:



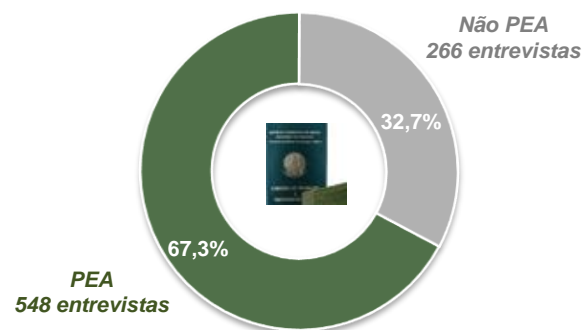
Faixa Etária:



Escolaridade:



Nível Econômico:

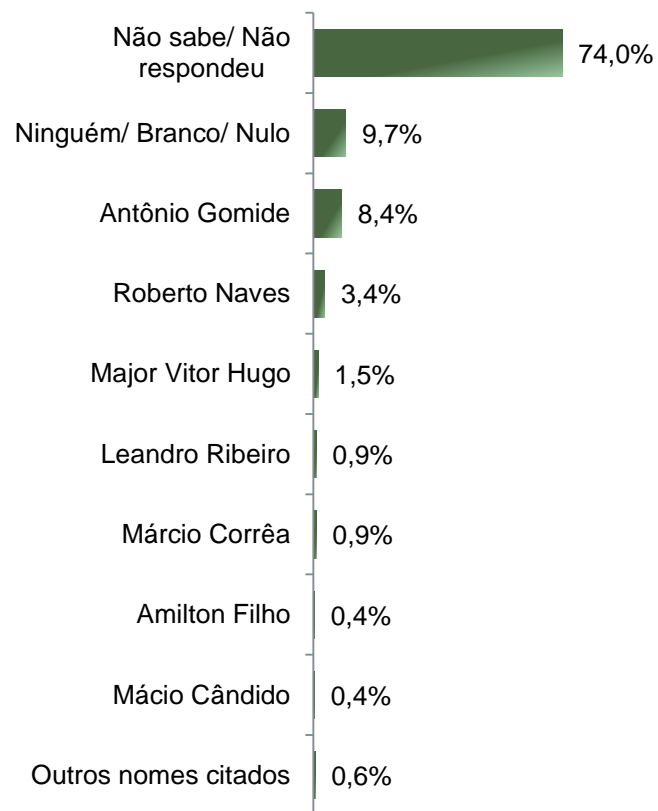


BASE: Eleitores do município de Anápolis (814)

Situação Eleitoral para o Executivo Municipal



Situação Eleitoral – Prefeito(a) ESPONTÂNEA



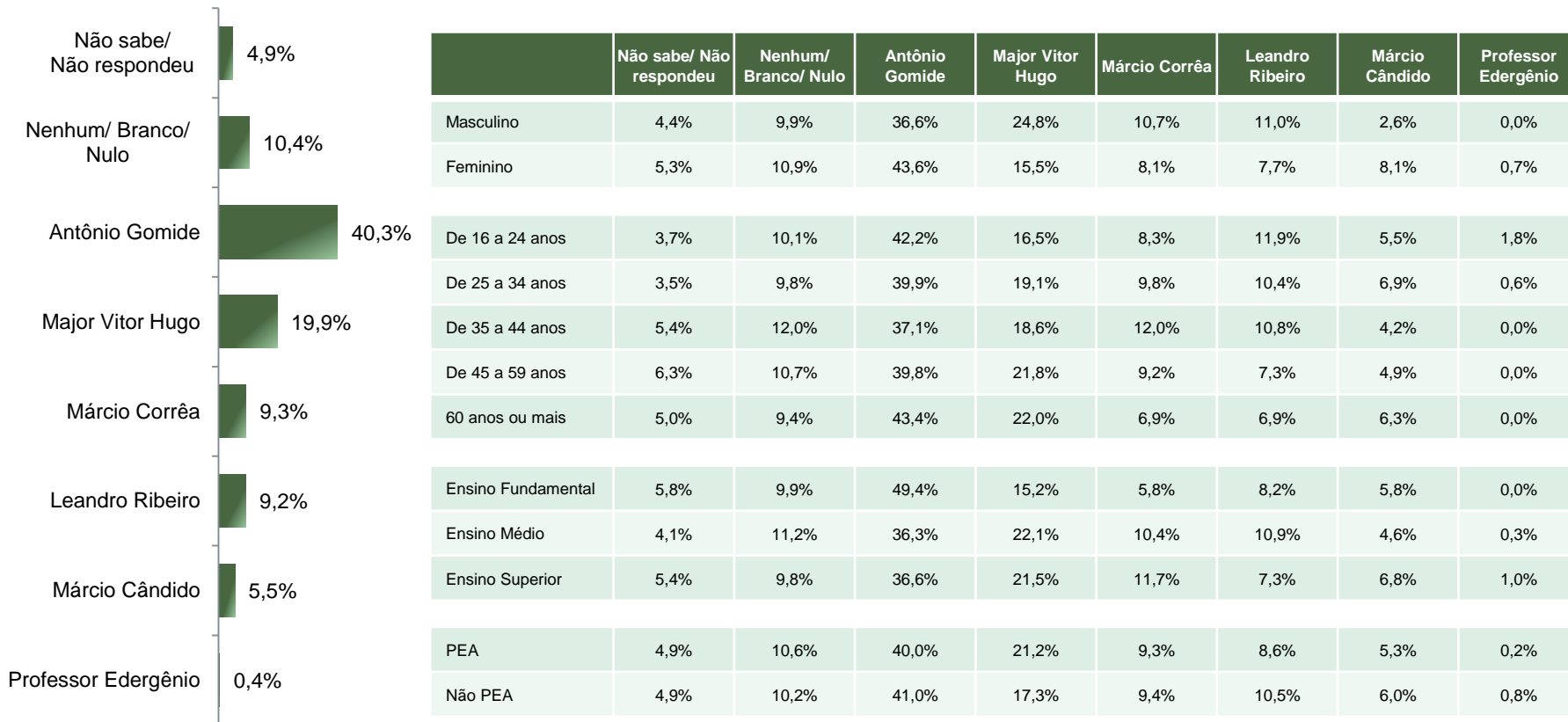
BASE: Eleitores do município de Anápolis (814)

Se as eleições para Prefeito(a) de Anápolis fossem hoje, em quem o(a) Sr(a) votaria?



Situação Eleitoral – Prefeito

ESTIMULADA – Cenário 1



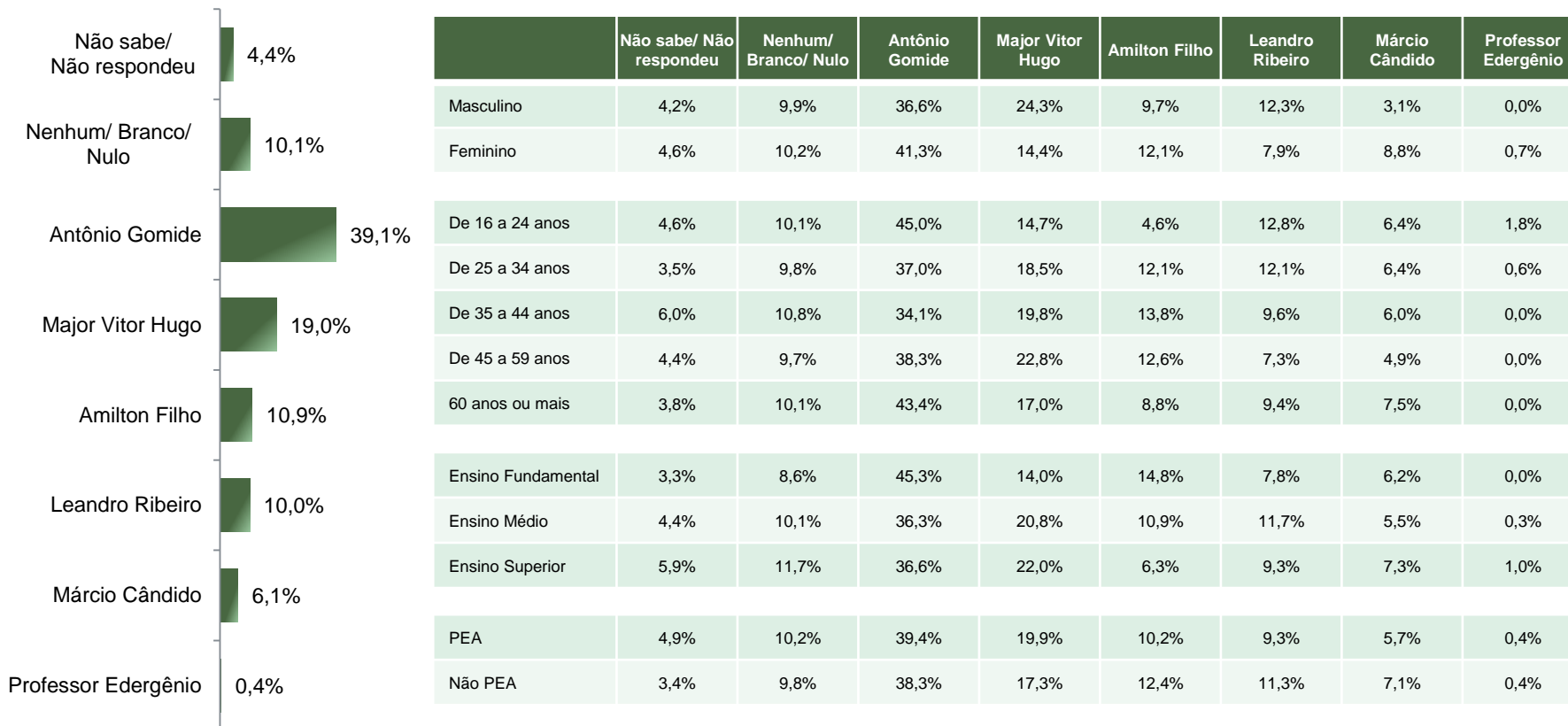
BASE: Eleitores do município de Anápolis (814)

Se as eleições para Prefeito de Anápolis fossem hoje e os candidatos fossem esses, em quem o(a) Sr(a) votaria?



Situação Eleitoral – Prefeito

ESTIMULADA – Cenário 2



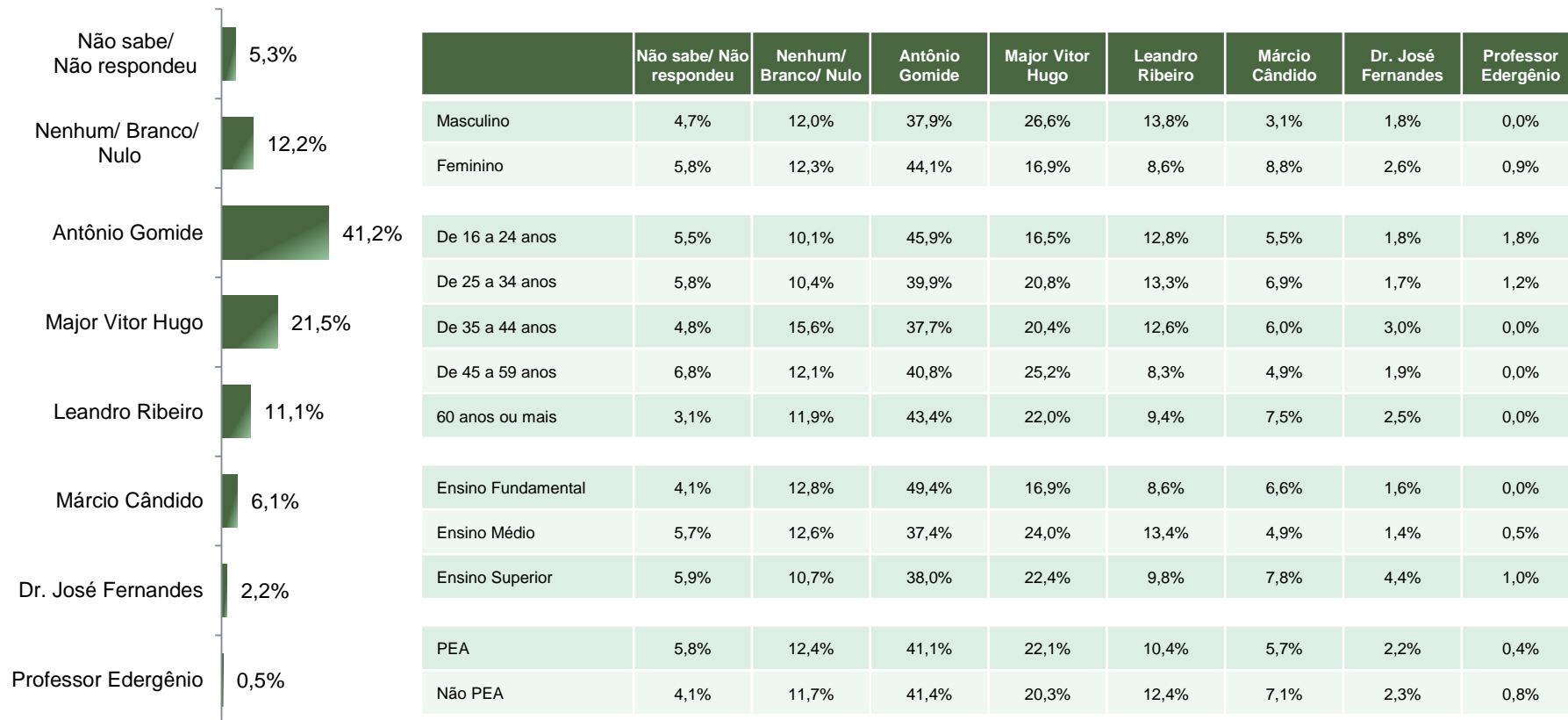
BASE: Eleitores do município de Anápolis (814)

Se as eleições para Prefeito de Anápolis fossem hoje e os candidatos AGORA fossem esses, em quem o(a) Sr(a) votaria?



Situação Eleitoral – Prefeito

ESTIMULADA – Cenário 3



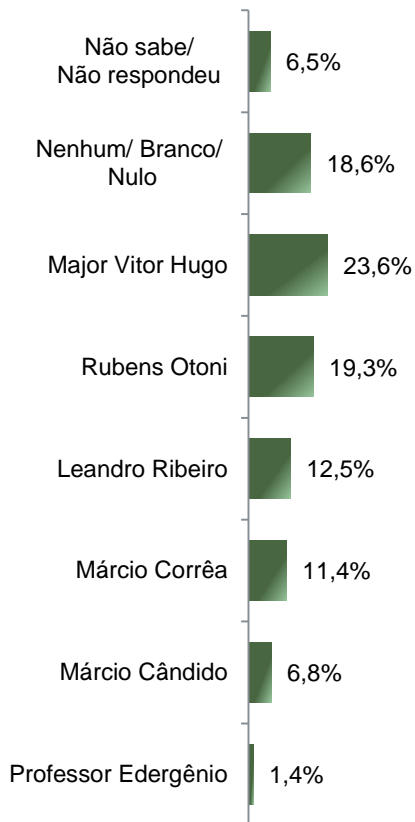
BASE: Eleitores do município de Anápolis (814)

Se as eleições para Prefeito de Anápolis fossem hoje e os candidatos AGORA fossem esses, em quem o(a) Sr(a) votaria?



Situação Eleitoral – Prefeito

ESTIMULADA – Cenário 4



	Não sabe/ Não respondeu	Nenhum/ Branco/ Nulo	Major Vitor Hugo	Rubens Otoni	Leandro Ribeiro	Márcio Corrêa	Márcio Cândido	Professor Edergênio
Masculino	6,0%	15,9%	27,9%	19,3%	14,1%	12,5%	3,7%	0,5%
Feminino	7,0%	20,9%	19,7%	19,3%	11,1%	10,4%	9,5%	2,1%
De 16 a 24 anos	10,1%	14,7%	21,1%	16,5%	13,8%	11,0%	8,3%	4,6%
De 25 a 34 anos	4,6%	19,1%	24,3%	17,9%	13,3%	12,1%	8,1%	0,6%
De 35 a 44 anos	6,0%	18,0%	24,0%	17,4%	15,0%	12,6%	6,0%	1,2%
De 45 a 59 anos	7,3%	19,4%	23,8%	22,3%	11,2%	11,2%	4,4%	0,5%
60 anos ou mais	5,7%	20,1%	23,9%	20,8%	10,1%	10,1%	8,2%	1,3%
Ensino Fundamental	7,0%	19,3%	17,3%	25,1%	14,0%	8,6%	7,4%	1,2%
Ensino Médio	5,7%	18,0%	27,3%	16,1%	13,1%	12,6%	6,0%	1,1%
Ensino Superior	7,3%	18,5%	24,4%	18,0%	9,8%	12,7%	7,3%	2,0%
PEA	7,3%	17,5%	25,4%	18,8%	12,2%	11,3%	6,8%	0,7%
Não PEA	4,9%	20,7%	19,9%	20,3%	13,2%	11,7%	6,8%	2,6%

BASE: Eleitores do município de Anápolis (814)

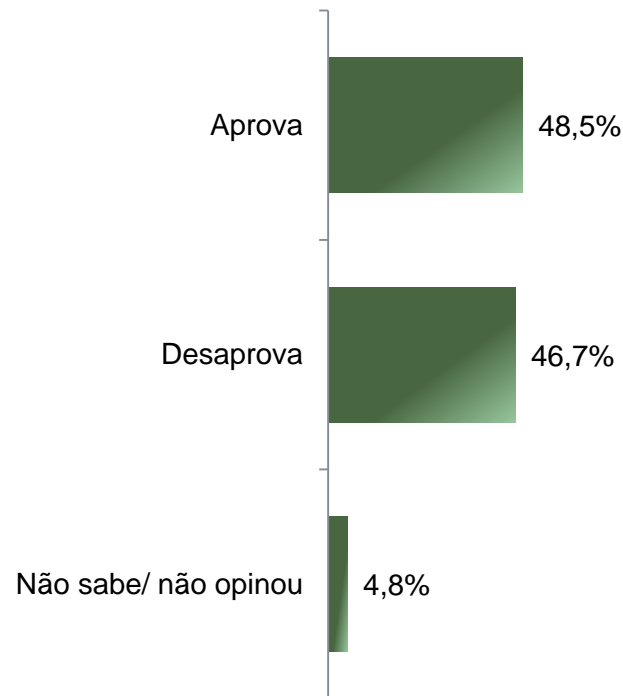
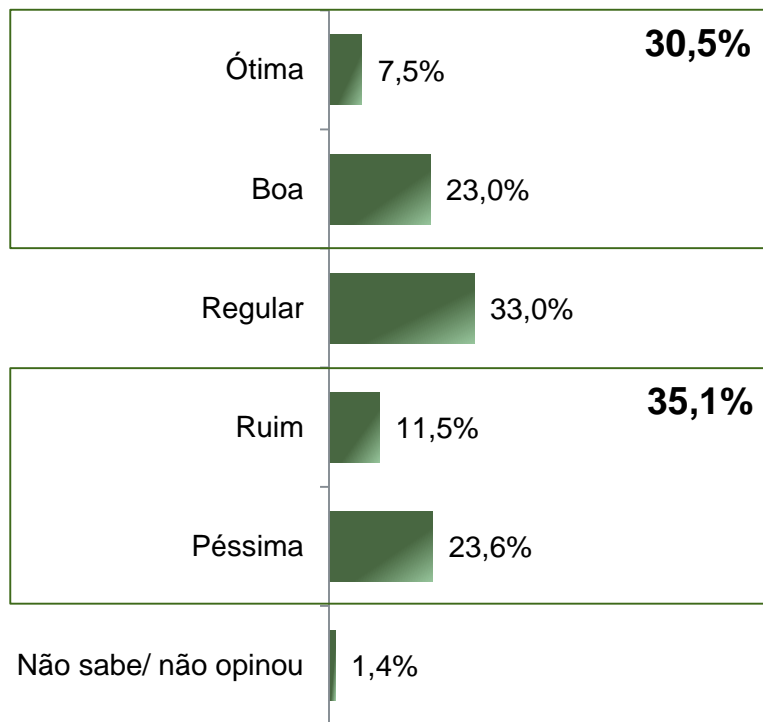
Se as eleições para Prefeito de Anápolis fossem hoje e os candidatos AGORA fossem esses, em quem o(a) Sr(a) votaria?

Avaliação da Administração Municipal



Avaliação e Aprovação da administração do Prefeito Roberto Naves

ESTIMULADA



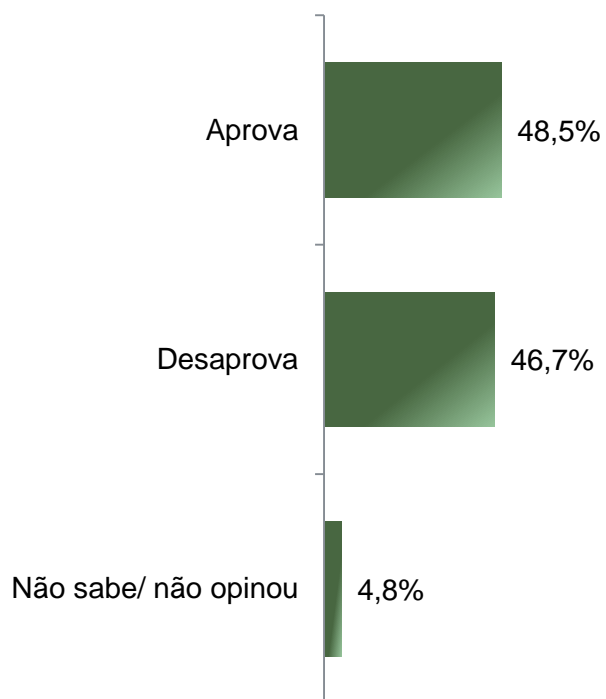
BASE: Eleitores do município de Anápolis (814)

A administração do Prefeito Roberto Naves está sendo ótima, boa, regular, ruim ou péssima?
De uma maneira geral, o(a) Sr(a) diria que aprova ou desaprova a administração do Prefeito Roberto Naves, até o momento?



Aprovação da administração do Prefeito Roberto Naves

ESTIMULADA



	Aprova	Desaprova	Não sabe/ não opinou
Masculino	50,1%	44,6%	5,2%
Feminino	47,1%	48,5%	4,4%
De 16 a 24 anos	51,4%	45,9%	2,8%
De 25 a 34 anos	53,2%	42,2%	4,6%
De 35 a 44 anos	44,9%	49,7%	5,4%
De 45 a 59 anos	45,6%	48,1%	6,3%
60 anos ou mais	49,1%	47,2%	3,8%
Ensino Fundamental	51,0%	45,3%	3,7%
Ensino Médio	50,5%	42,6%	6,8%
Ensino Superior	42,0%	55,6%	2,4%
PEA	48,2%	46,9%	4,9%
Não PEA	49,2%	46,2%	4,5%

BASE: Eleitores do município de Anápolis (814)

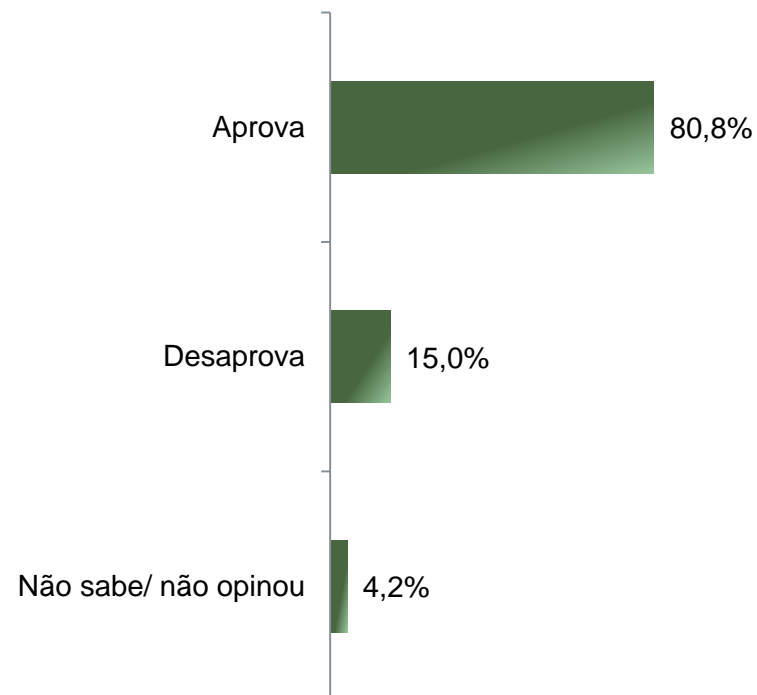
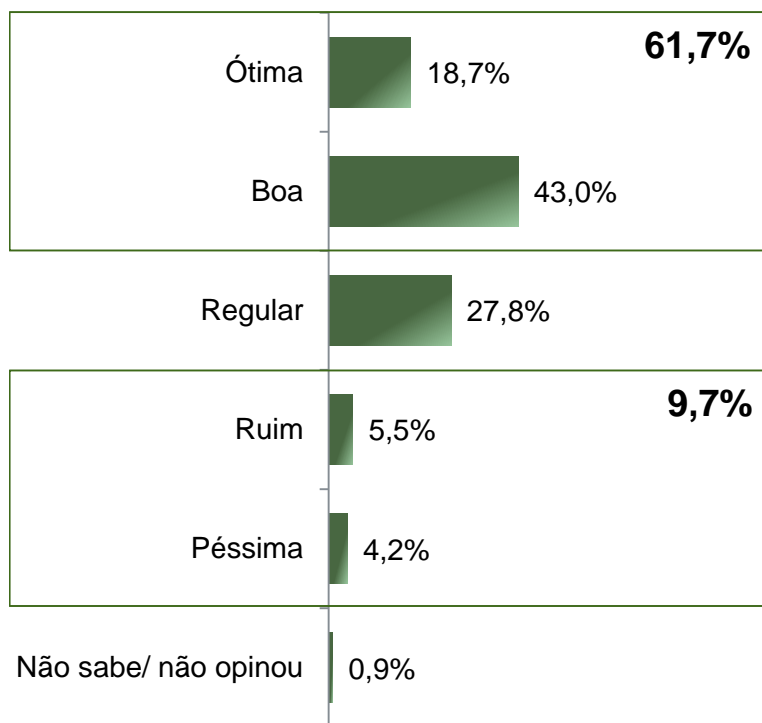
De uma maneira geral, o(a) Sr(a) diria que aprova ou desaprova a administração do Prefeito Roberto Naves, até o momento?

Avaliação da Administração Estadual



Avaliação e Aprovação da administração do Governador Ronaldo Caiado

ESTIMULADA



BASE: Eleitores do município de Anápolis (814)

A administração do Governador Ronaldo Caiado, está sendo ótima, boa, regular, ruim ou péssima?
De uma maneira geral, o(a) Sr(a) diria que aprova ou desaprova a administração do Governador Ronaldo Caiado, até o momento?



Aprovação da administração do Governador Ronaldo Caiado

ESTIMULADA

17



	Aprova	Desaprova	Não sabe/ não opinou
Masculino	81,2%	15,4%	3,4%
Feminino	80,5%	14,6%	4,9%
De 16 a 24 anos	78,9%	19,3%	1,8%
De 25 a 34 anos	80,3%	14,5%	5,2%
De 35 a 44 anos	82,6%	14,4%	3,0%
De 45 a 59 anos	82,5%	12,6%	4,9%
60 anos ou mais	78,6%	16,4%	5,0%
Ensino Fundamental	79,8%	16,0%	4,1%
Ensino Médio	80,6%	15,0%	4,4%
Ensino Superior	82,4%	13,7%	3,9%
PEA	80,5%	14,8%	4,7%
Não PEA	81,6%	15,4%	3,0%

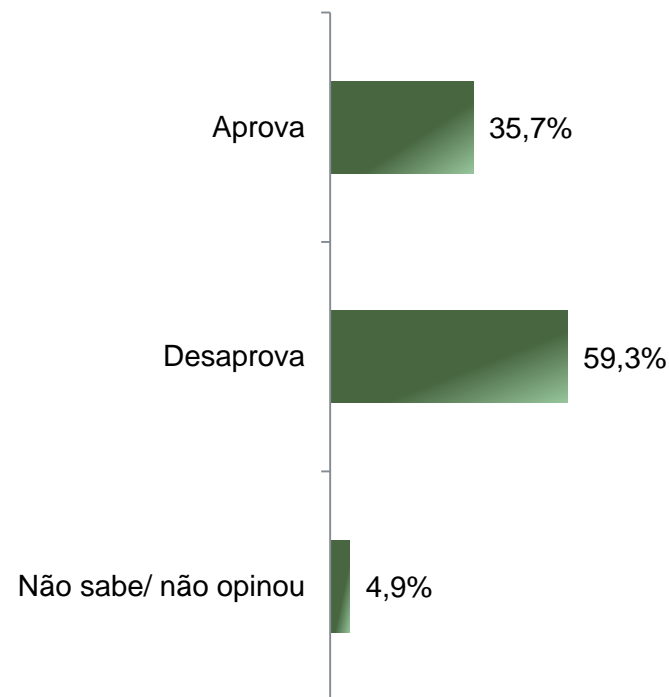
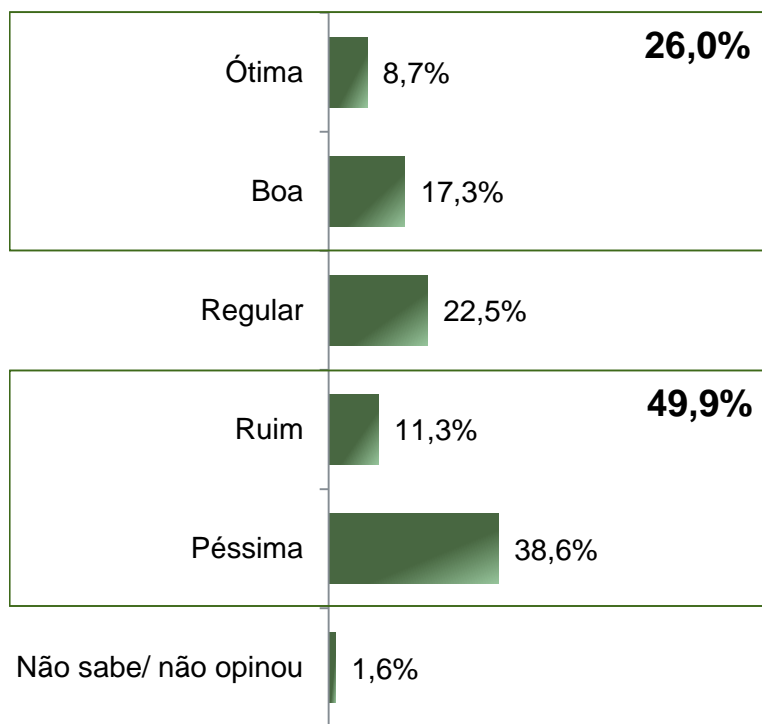
BASE: Eleitores do município de Anápolis (814)

De uma maneira geral, o(a) Sr(a) diria que aprova ou desaprova a administração do Governador Ronaldo Caiado, até o momento?

Avaliação da Administração Federal



Avaliação e Aprovação da administração do Presidente Lula ESTIMULADA

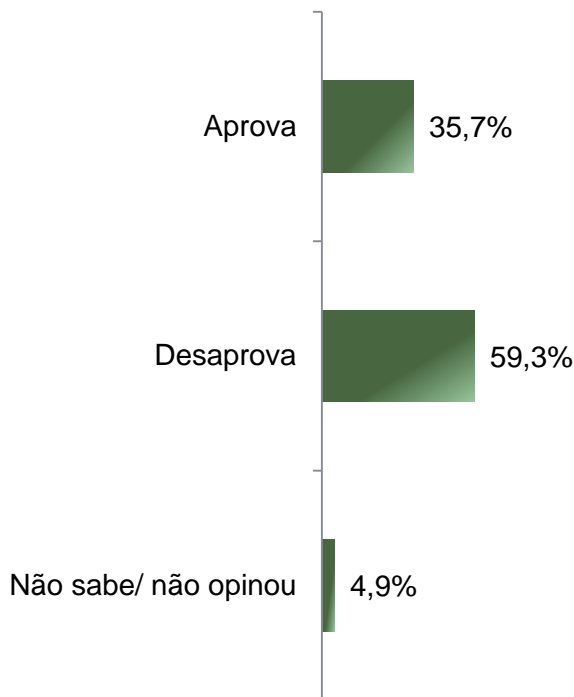


BASE: Eleitores do município de Anápolis (814)

A administração do Presidente Lula está sendo ótima, boa, regular, ruim ou péssima?
De uma maneira geral, o(a) Sr(a) diria que aprova ou desaprova a administração do Presidente Lula, até o momento?



Aprovação da administração do Presidente Lula ESTIMULADA



	Aprova	Desaprova	Não sabe/ não opinou
Masculino	34,7%	61,6%	3,7%
Feminino	36,7%	57,3%	6,0%
De 16 a 24 anos	37,6%	57,8%	4,6%
De 25 a 34 anos	34,7%	60,7%	4,6%
De 35 a 44 anos	34,7%	59,3%	6,0%
De 45 a 59 anos	35,4%	57,8%	6,8%
60 anos ou mais	37,1%	61,0%	1,9%
Ensino Fundamental	46,5%	49,4%	4,1%
Ensino Médio	28,7%	66,7%	4,6%
Ensino Superior	35,6%	58,0%	6,3%
PEA	34,9%	58,2%	6,9%
Não PEA	37,6%	61,7%	0,8%

BASE: Eleitores do município de Anápolis (814)

De uma maneira geral, o(a) Sr(a) diria que aprova ou desaprova a administração do Presidente Lula, até o momento?



Obrigado pela atenção!