



Pesquisa de Opinião Pública Município de Goiânia

Account Manager: Murilo Hidalgo

Metodologia



Metodologia

Curitiba, 05 de julho de 2023.

Apresentamos a seguir os resultados da pesquisa de opinião pública realizada no **município de Goiânia**, com o objetivo de consultar à população sobre **a situação eleitoral para as eleições municipais de 2024 e avaliação das administrações Municipal, Estadual e Federal.**

PROCEDIMENTOS UTILIZADOS NA REALIZAÇÃO DA PESQUISA

O universo desta pesquisa abrange os eleitores do **município de Goiânia**. Para a realização desta pesquisa foi utilizada uma amostra de **761** eleitores, sendo esta estratificada segundo gênero, faixa etária, grau de escolaridade, nível econômico e posição geográfica. O trabalho de levantamento dos dados foi feito através de entrevistas pessoais com eleitores com 16 anos ou mais **durante os dias 29 de junho a 03 de julho de 2023**, sendo auditadas, no mínimo, 20,0% das entrevistas. **A Paraná Pesquisas encontra-se registrada no Conselho Regional de Estatística da 1ª, 2ª, 3ª, 4ª, 5ª, 6ª e 7ª Região sob o nº 3122/23.**

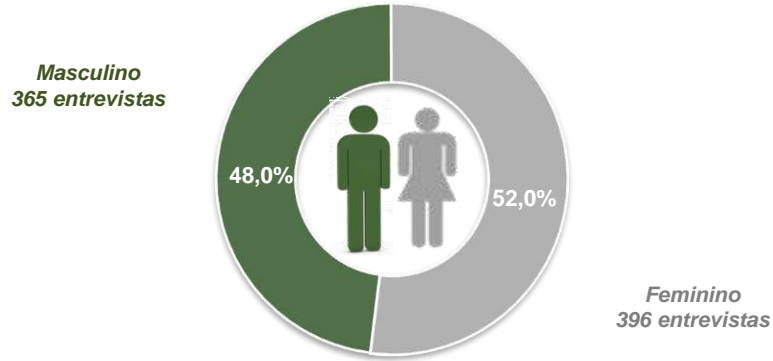
Tal amostra representativa do **município de Goiânia** atinge um grau de confiança de 95,0% para uma margem estimada de erro de aproximadamente **3,6 pontos percentuais** para os resultados gerais.

Perfil da Amostra

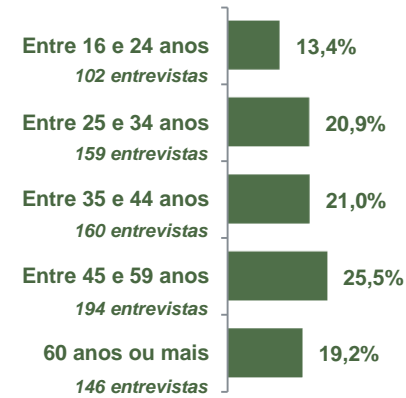


Perfil da Amostra

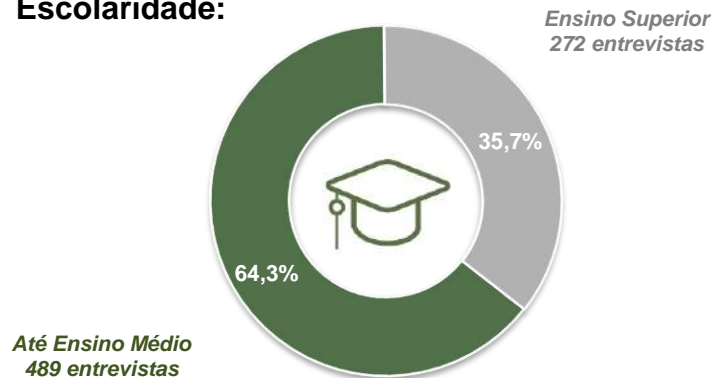
Gênero:



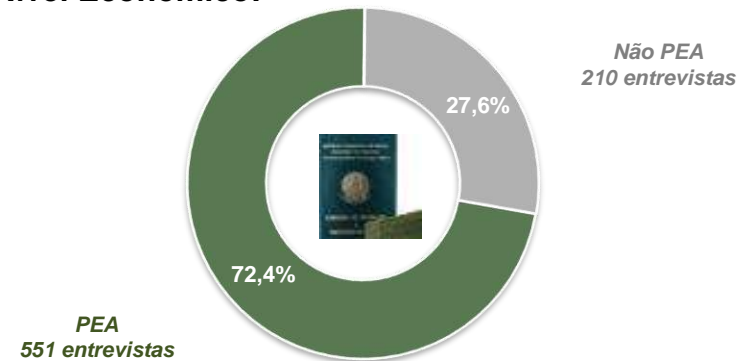
Faixa Etária:



Escolaridade:



Nível Econômico:

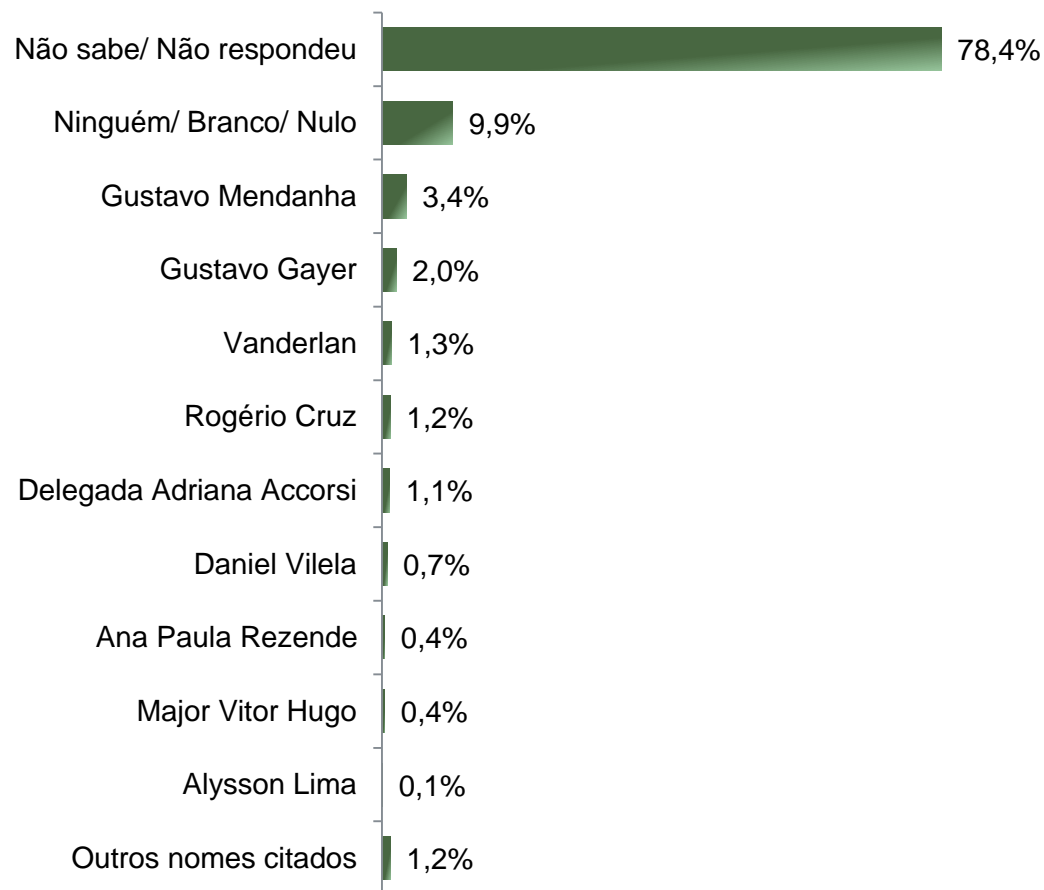


BASE: Eleitores do município de Goiânia (761)

Situação Eleitoral para o Executivo Municipal



Situação Eleitoral - Prefeito(a) ESPONTÂNEA



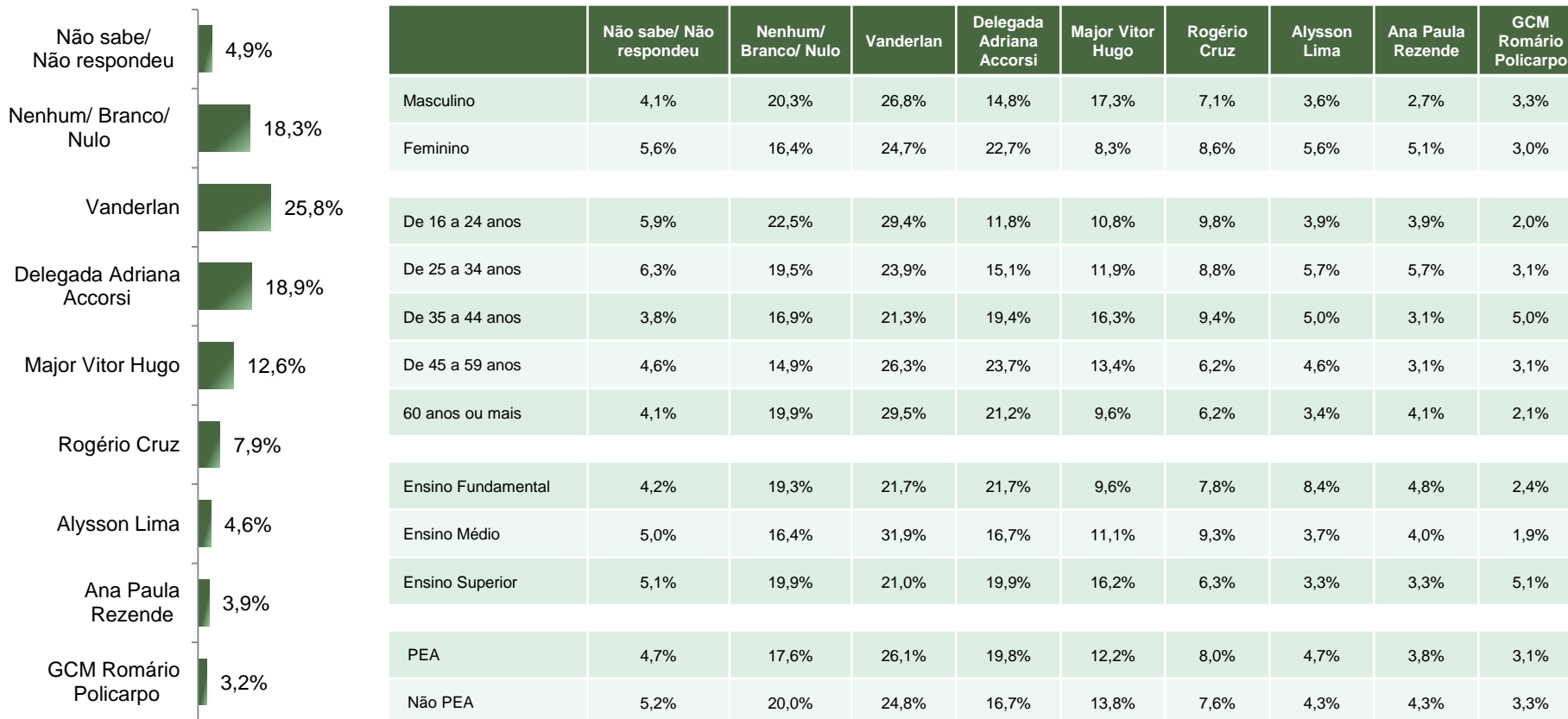
BASE: Eleitores do município de Goiânia (761)

Se as eleições para Prefeito(a) de Goiânia fossem hoje, em quem o(a) Sr(a) votaria?



Situação Eleitoral – Prefeito(a)

ESTIMULADA – Cenário 1



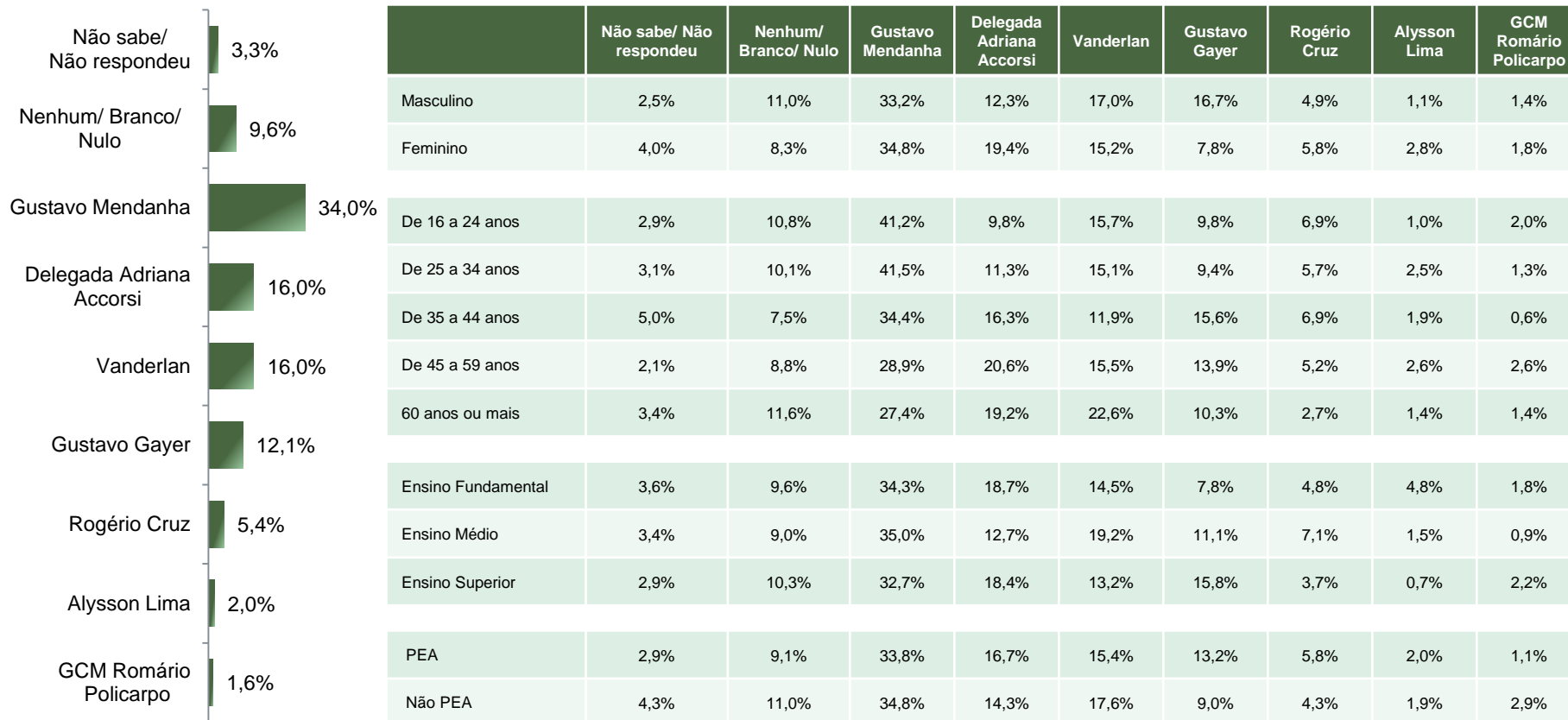
BASE: Eleitores do município de Goiânia (761)

Se as eleições para Prefeito(a) de Goiânia fossem hoje e os(as) candidatos(as) fossem esses(as), em quem o(a) Sr(a) votaria?



Situação Eleitoral – Prefeito(a)

ESTIMULADA – Cenário 2



BASE: Eleitores do município de Goiânia (761)

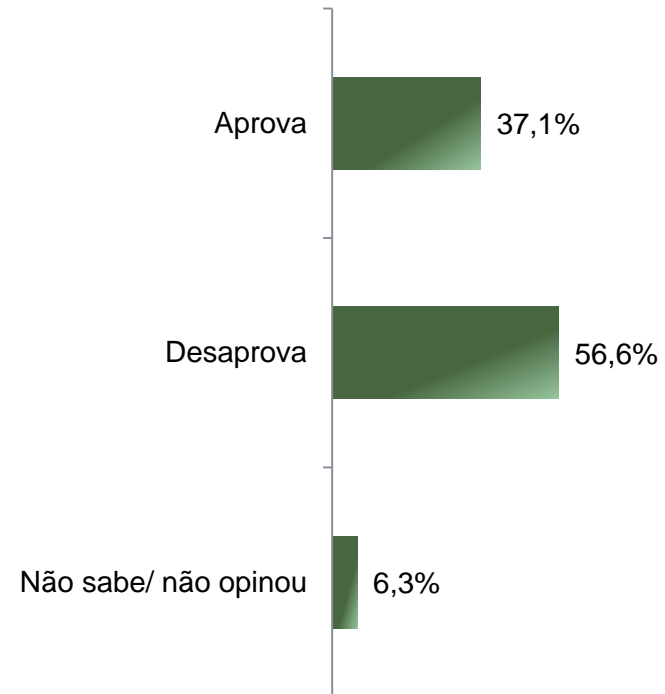
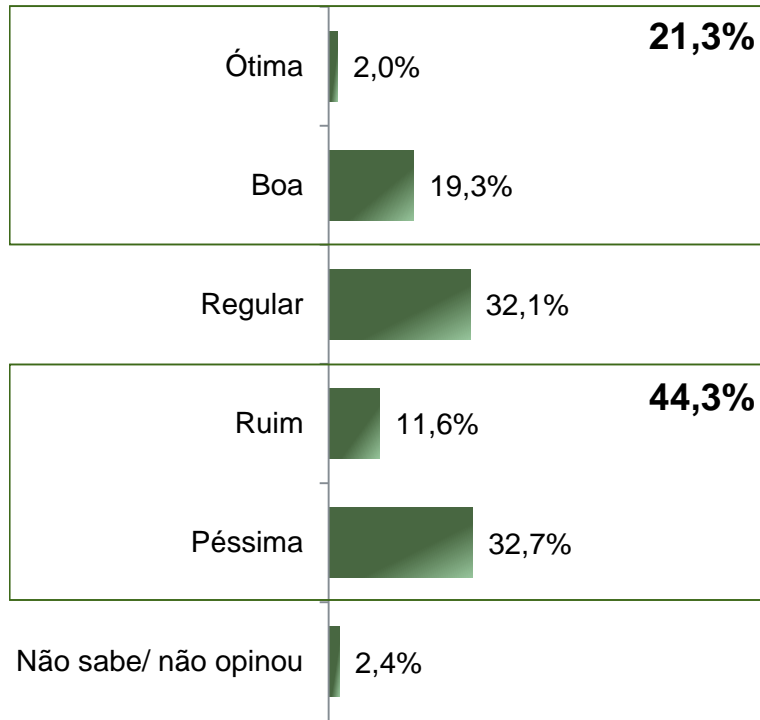
Se as eleições para Prefeito(a) de Goiânia fossem hoje e os(as) candidatos(as) AGORA fossem esses(as), em quem o(a) Sr(a) votaria?

Avaliação da Administração Municipal



Avaliação e Aprovação da administração do Prefeito Rogério Cruz

ESTIMULADA

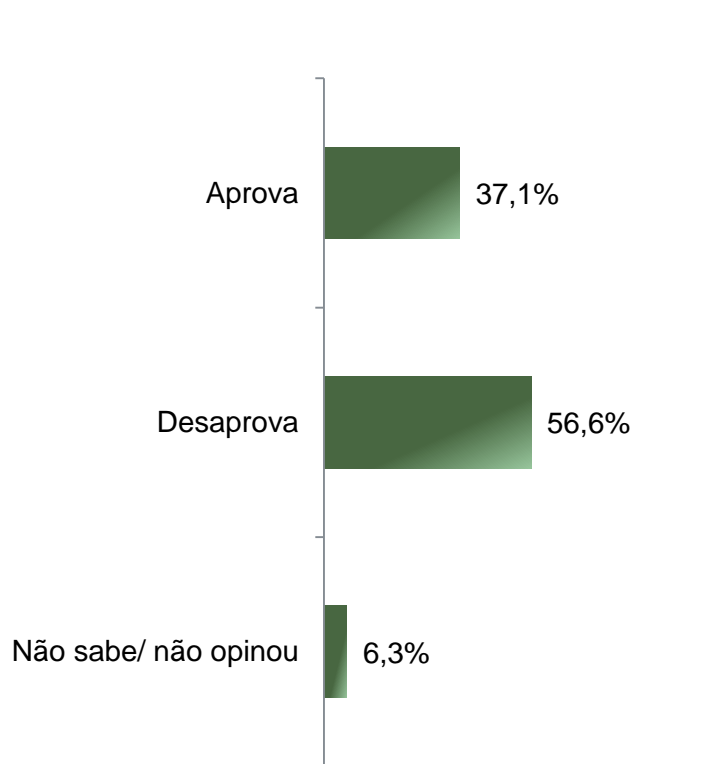


BASE: Eleitores do município de Goiânia (761)

A administração do Prefeito Rogério Cruz está sendo ótima, boa, regular, ruim ou péssima?
De uma maneira geral, o(a) Sr(a) diria que aprova ou desaprova a administração do Prefeito Rogério Cruz, até o momento?



Aprovação da administração do Prefeito Rogério Cruz ESTIMULADA



	Aprova	Desaprova	Não sabe/ não opinou
Masculino	34,8%	59,5%	5,8%
Feminino	39,1%	54,0%	6,8%
De 16 a 24 anos	52,9%	42,2%	4,9%
De 25 a 34 anos	39,0%	53,5%	7,5%
De 35 a 44 anos	36,9%	56,9%	6,3%
De 45 a 59 anos	30,9%	63,9%	5,2%
60 anos ou mais	32,2%	60,3%	7,5%
Ensino Fundamental	39,2%	55,4%	5,4%
Ensino Médio	39,0%	53,9%	7,1%
Ensino Superior	33,5%	60,7%	5,9%
PEA	35,8%	57,7%	6,5%
Não PEA	40,5%	53,8%	5,7%

BASE: Eleitores do município de Goiânia (761)

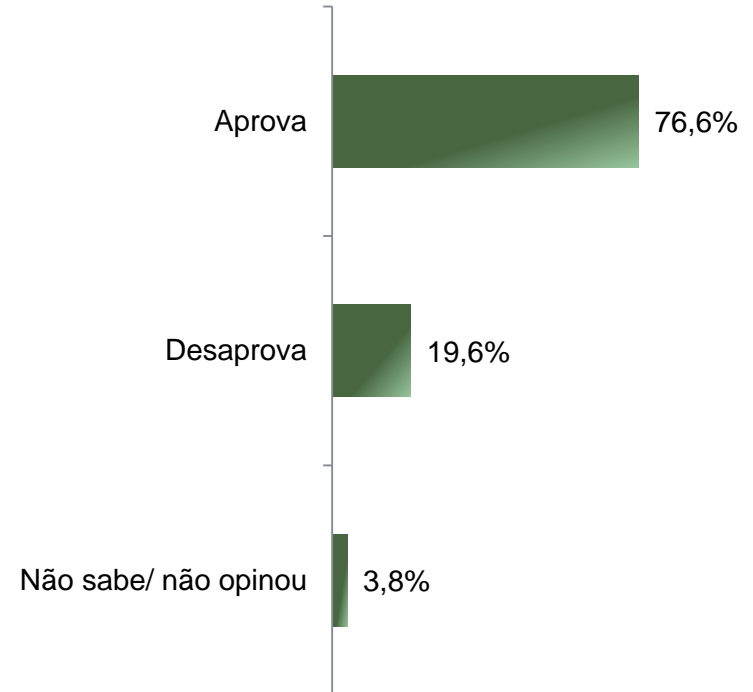
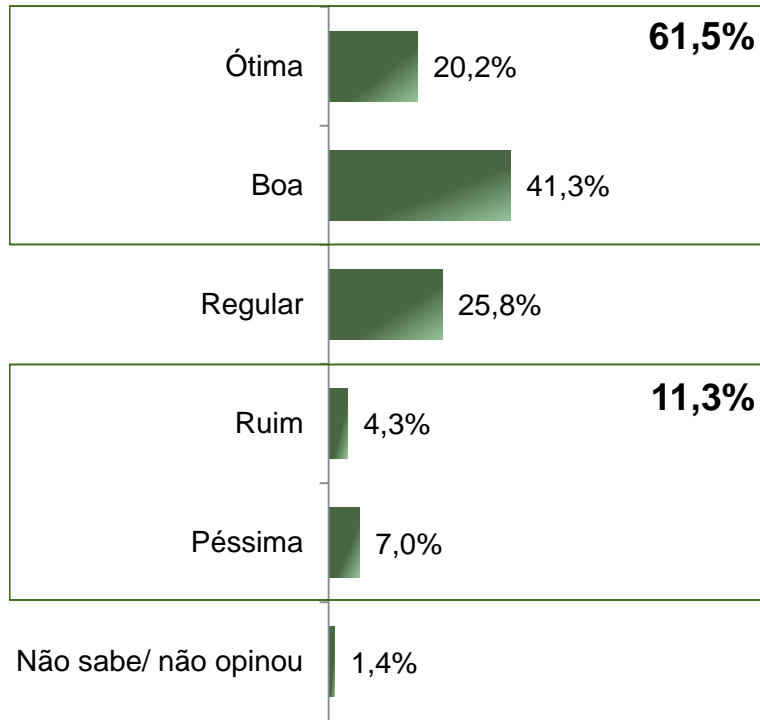
De uma maneira geral, o(a) Sr(a) diria que aprova ou desaprova a administração do Prefeito Rogério Cruz, até o momento?

Avaliação da Administração Estadual



Avaliação e Aprovação da administração do Governador Ronaldo Caiado

ESTIMULADA

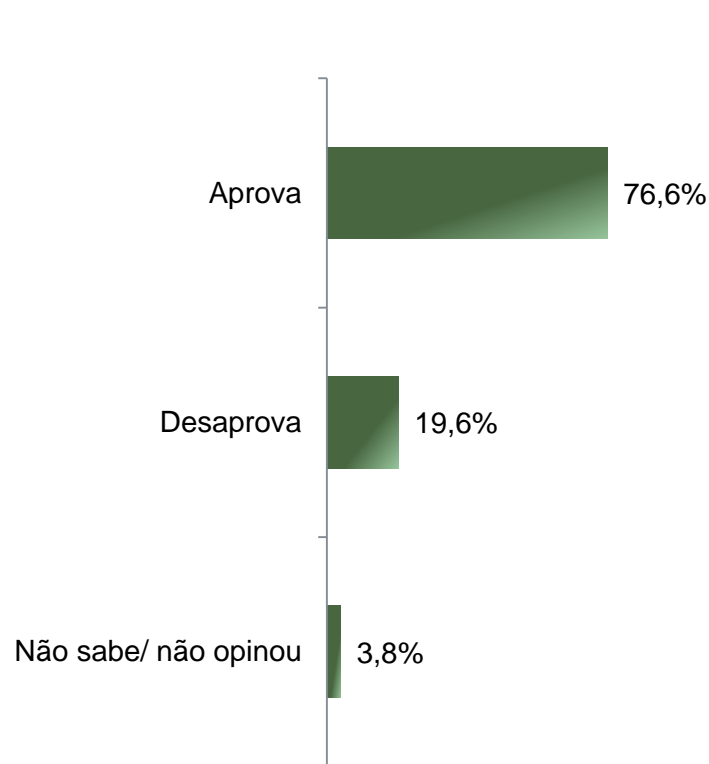


BASE: Eleitores do município de Goiânia (761)

A administração do Governador Ronaldo Caiado está sendo ótima, boa, regular, ruim ou péssima?
De uma maneira geral, o(a) Sr(a) diria que aprova ou desaprova a administração do Governador Ronaldo Caiado, até o momento?



Aprovação da administração do Governador Ronaldo Caiado ESTIMULADA



	Aprova	Desaprova	Não sabe/ não opinou
Masculino	76,7%	20,3%	3,0%
Feminino	76,5%	18,9%	4,5%
De 16 a 24 anos	74,5%	21,6%	3,9%
De 25 a 34 anos	78,0%	18,9%	3,1%
De 35 a 44 anos	75,0%	21,9%	3,1%
De 45 a 59 anos	77,8%	19,6%	2,6%
60 anos ou mais	76,7%	16,4%	6,8%
Ensino Fundamental	75,9%	20,5%	3,6%
Ensino Médio	76,8%	18,3%	5,0%
Ensino Superior	76,8%	20,6%	2,6%
PEA	76,2%	20,5%	3,3%
Não PEA	77,6%	17,1%	5,2%

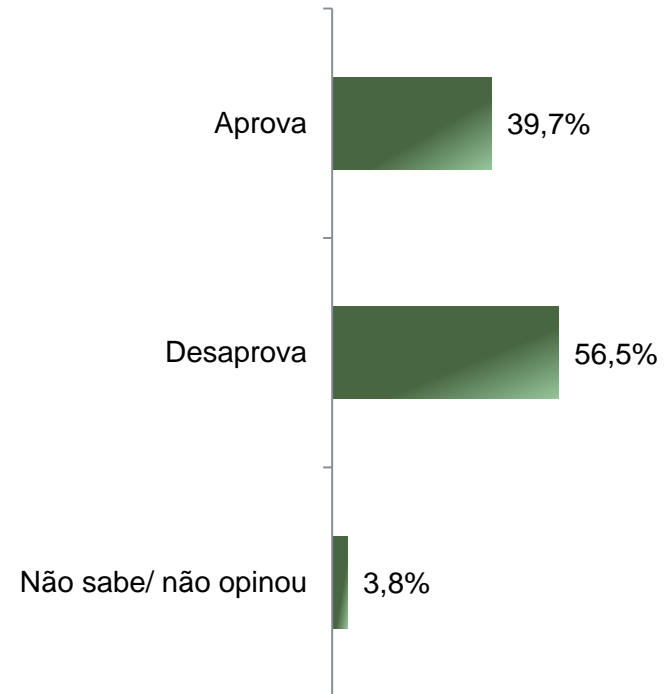
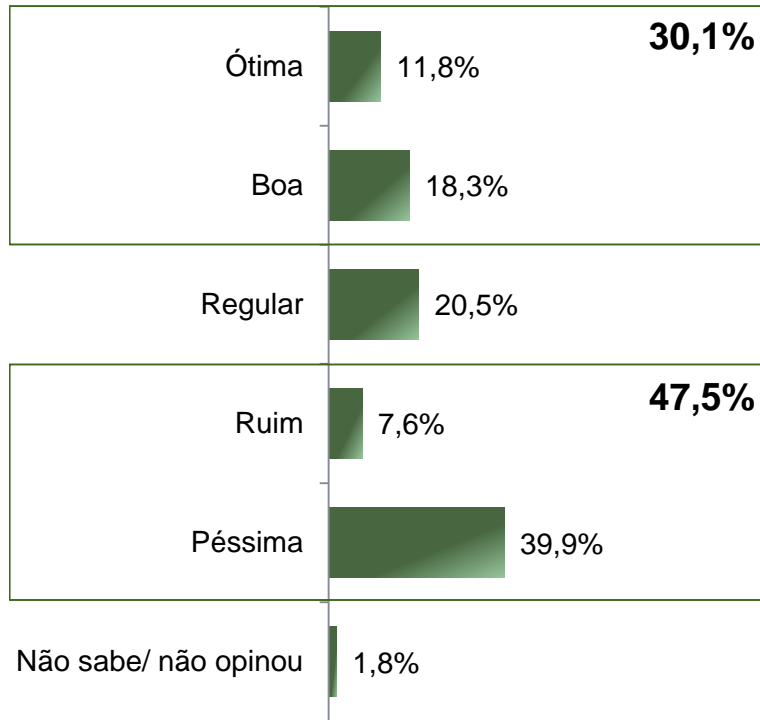
BASE: Eleitores do município de Goiânia (761)

De uma maneira geral, o(a) Sr(a) diria que aprova ou desaprova a administração do Governador Ronaldo Caiado, até o momento?

Avaliação da Administração Federal



Avaliação e Aprovação da administração do Presidente Lula ESTIMULADA

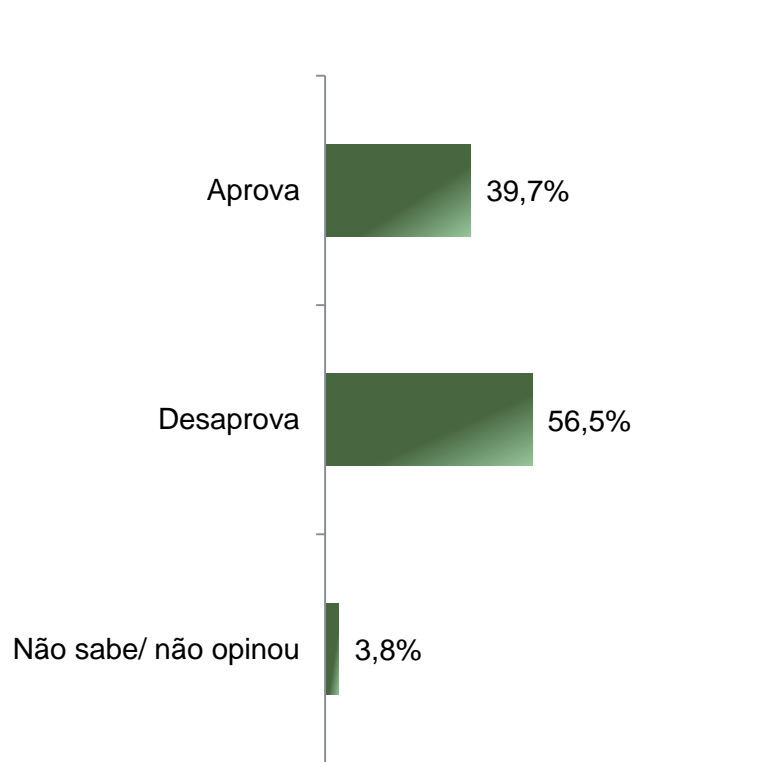


BASE: Eleitores do município de Goiânia (761)

A administração do Presidente Lula está sendo ótima, boa, regular, ruim ou péssima?
De uma maneira geral, o(a) Sr(a) diria que aprova ou desaprova a administração do Presidente Lula, até o momento?



Aprovação da administração do Presidente Lula ESTIMULADA



	Aprova	Desaprova	Não sabe/ não opinou
Masculino	37,3%	60,0%	2,7%
Feminino	41,9%	53,3%	4,8%
De 16 a 24 anos	42,2%	53,9%	3,9%
De 25 a 34 anos	39,6%	57,9%	2,5%
De 35 a 44 anos	38,1%	58,8%	3,1%
De 45 a 59 anos	38,7%	57,2%	4,1%
60 anos ou mais	41,1%	53,4%	5,5%
Ensino Fundamental	45,2%	51,2%	3,6%
Ensino Médio	43,0%	52,0%	5,0%
Ensino Superior	32,4%	65,1%	2,6%
PEA	40,7%	56,4%	2,9%
Não PEA	37,1%	56,7%	6,2%

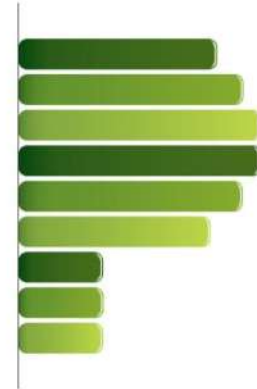
BASE: Eleitores do município de Goiânia (761)

De uma maneira geral, o(a) Sr(a) diria que aprova ou desaprova a administração do Presidente Lula, até o momento?



**PARANÁ
PESQUISAS**

Especialista em opinião pública.



Obrigado pela atenção!