



Pesquisa de Opinião Pública Município de Cascavel

Account Manager: Murilo Hidalgo

Metodologia



Metodologia

Curitiba, 06 de julho de 2023.

Apresentamos a seguir os resultados da pesquisa de opinião pública realizada no **município de Cascavel**, com o objetivo de consultar à população sobre **a situação eleitoral para as eleições municipais de 2024 e avaliação das administrações Municipal, Estadual e Federal**.

PROCEDIMENTOS UTILIZADOS NA REALIZAÇÃO DA PESQUISA

O universo desta pesquisa abrange os eleitores do **município de Cascavel**. Para a realização desta pesquisa foi utilizada uma amostra de **502** eleitores, sendo esta estratificada segundo gênero, faixa etária, grau de escolaridade, nível econômico e posição geográfica. O trabalho de levantamento dos dados foi feito através de **entrevistas pessoais telefônicas, não robotizadas**, com 16 anos ou mais **durante os dias 30 de junho a 03 de julho de 2023**, sendo auditadas, no mínimo, 20,0% das entrevistas. **A Paraná Pesquisas encontra-se registrada no Conselho Regional de Estatística da 1ª, 2ª, 3ª, 4ª, 5ª, 6ª e 7ª Região sob o nº 3122/23.**

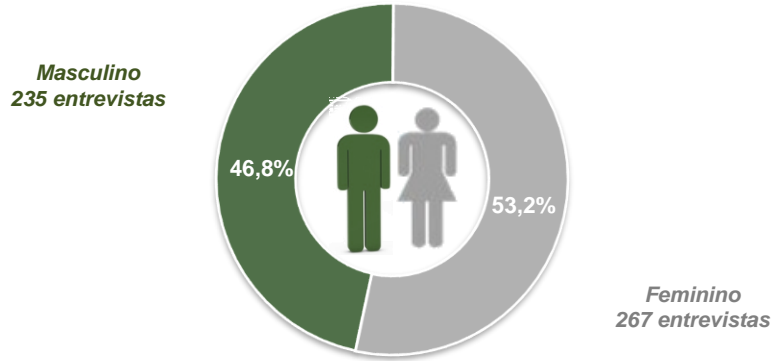
Tal amostra representativa do **município de Cascavel** atinge um grau de confiança de 95,0% para uma margem estimada de erro de aproximadamente **4,5 pontos percentuais** para os resultados gerais.

Perfil da Amostra

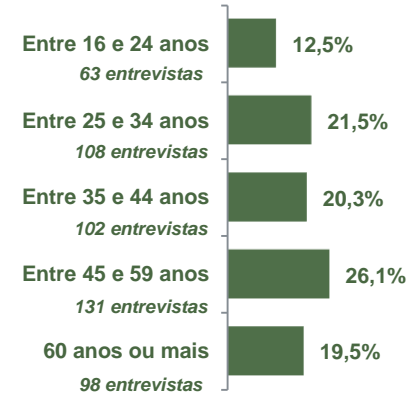


Perfil da Amostra

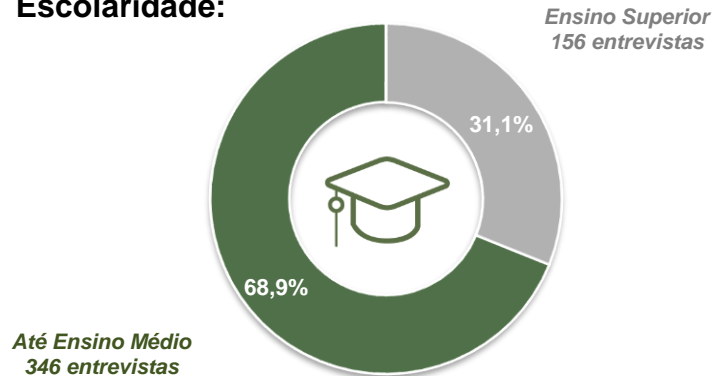
Gênero:



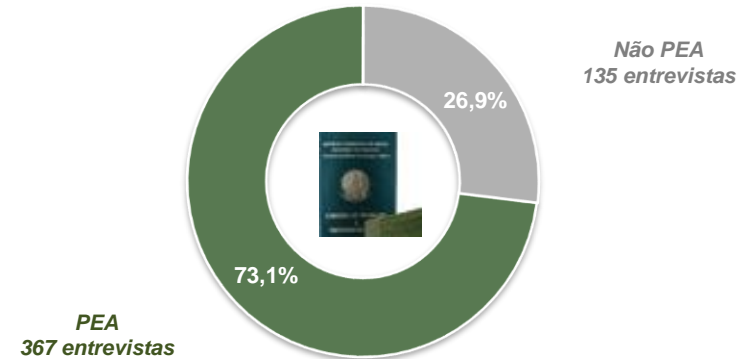
Faixa Etária:



Escolaridade:



Nível Econômico:

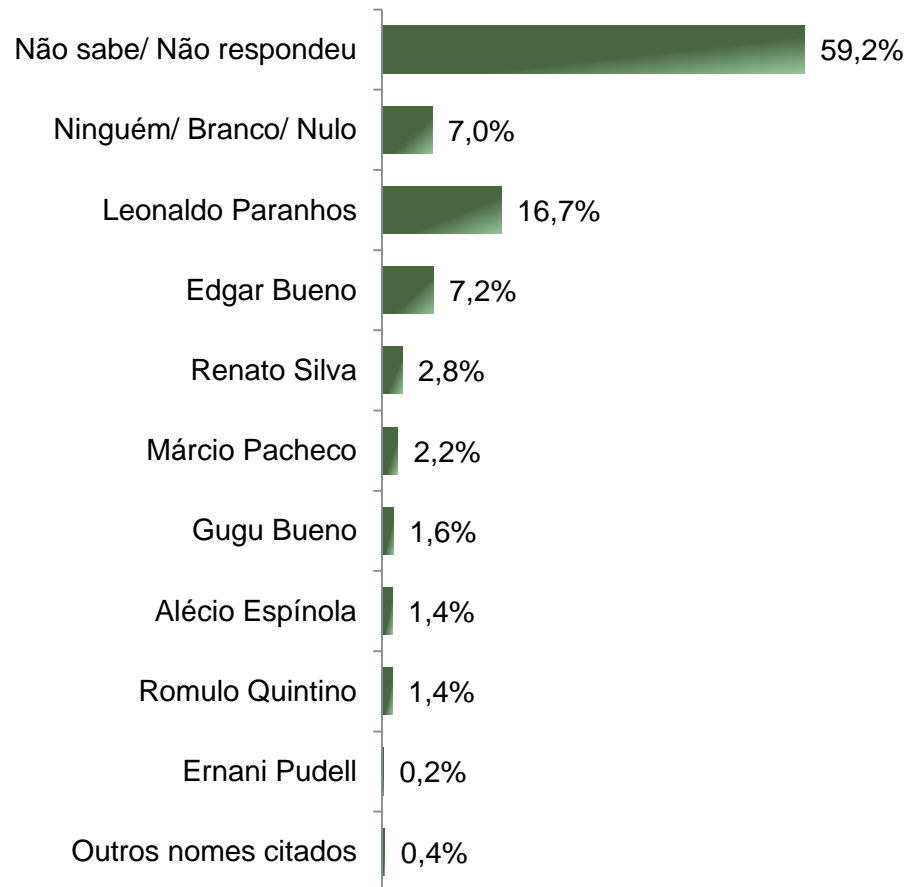


BASE: Eleitores do município de Cascavel (502)

Situação Eleitoral para o Executivo Municipal



Situação Eleitoral - Prefeito(a) ESPONTÂNEA



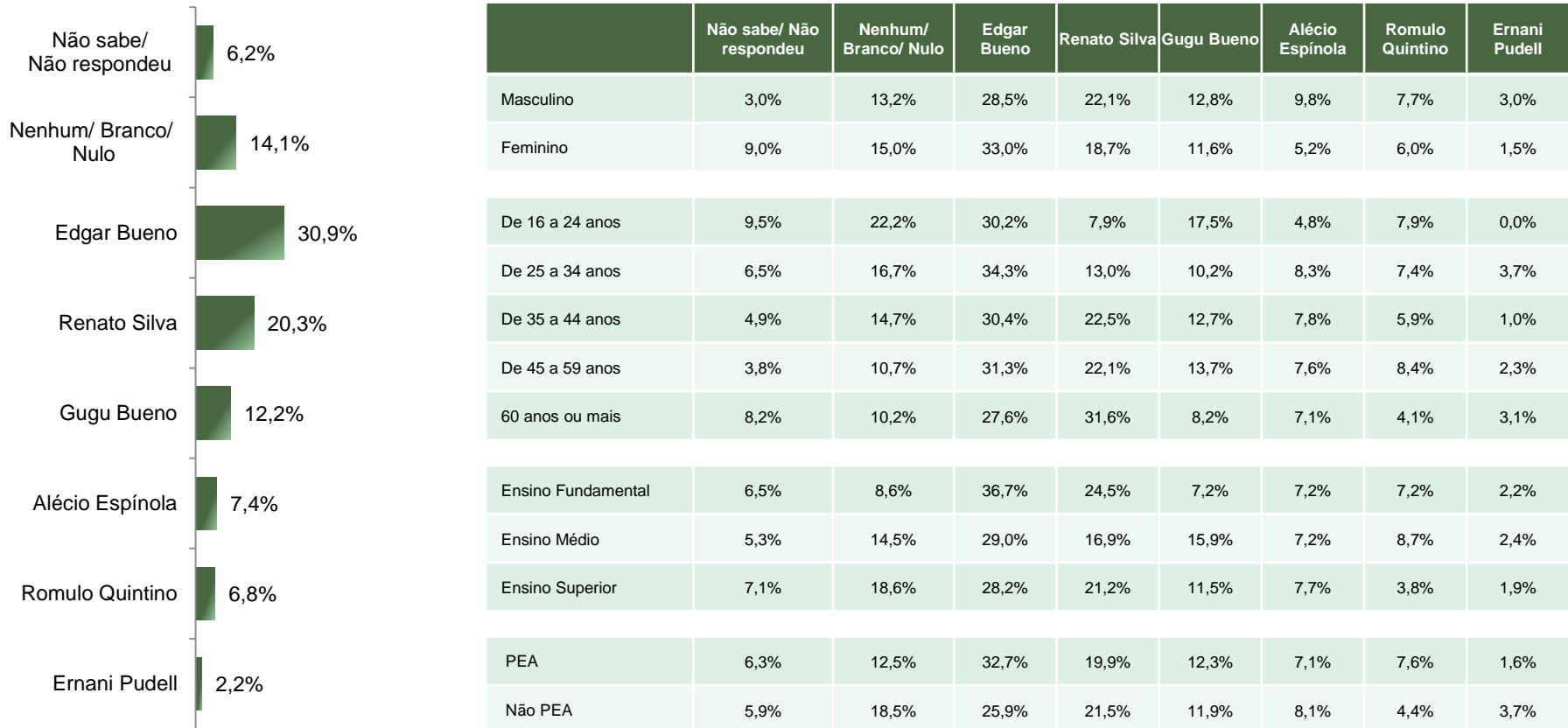
BASE: Eleitores do município de Cascavel (502)

Se as eleições para Prefeito(a) de Cascavel fossem hoje, em quem o(a) Sr(a) votaria?



Situação Eleitoral – Prefeito

ESTIMULADA – Cenário 1



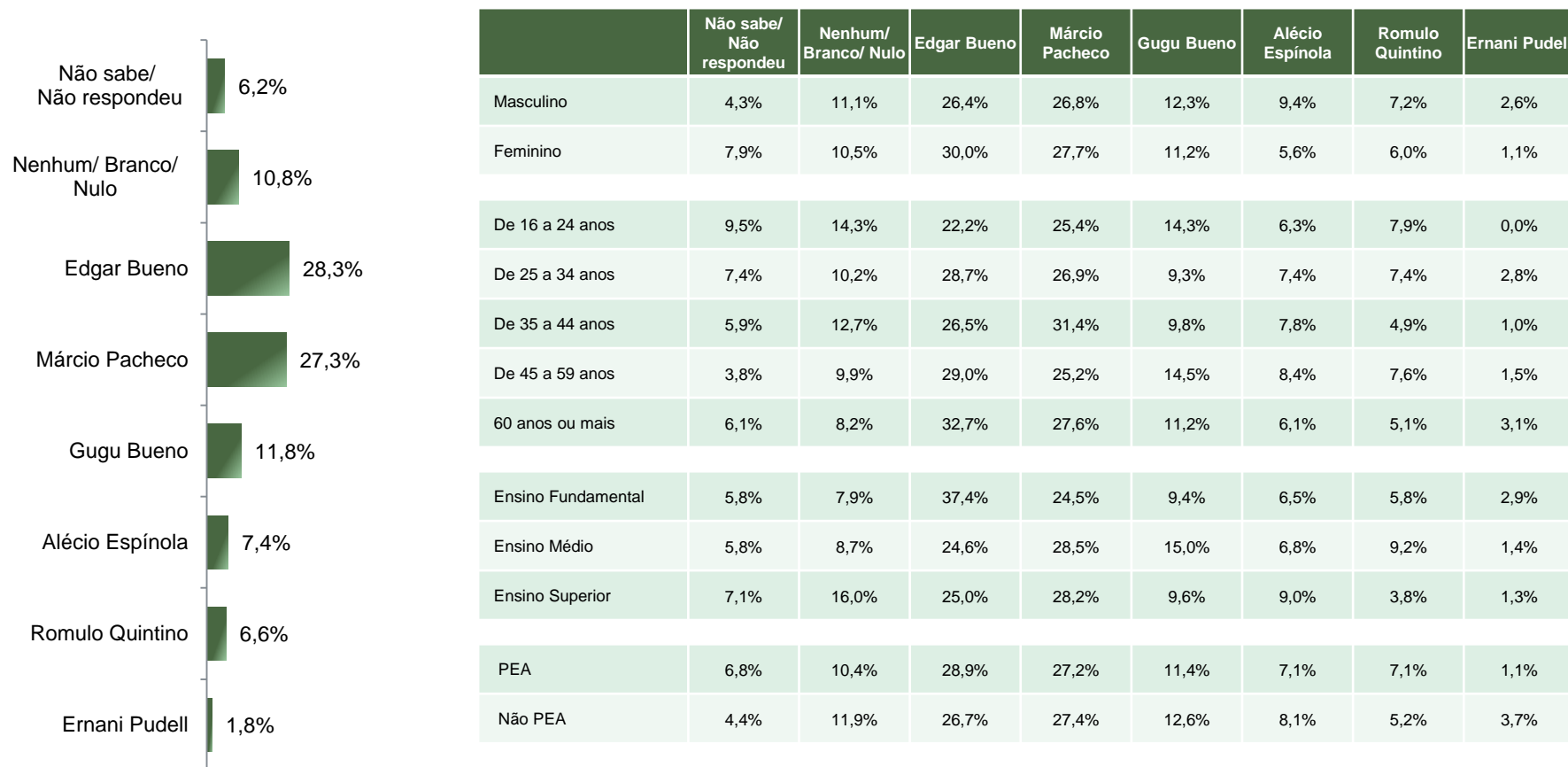
BASE: Eleitores do município de Cascavel (502)

Se as eleições para Prefeito de Cascavel fossem hoje e os candidatos fossem esses, em quem o(a) Sr(a) votaria?



Situação Eleitoral – Prefeito

ESTIMULADA – Cenário 2

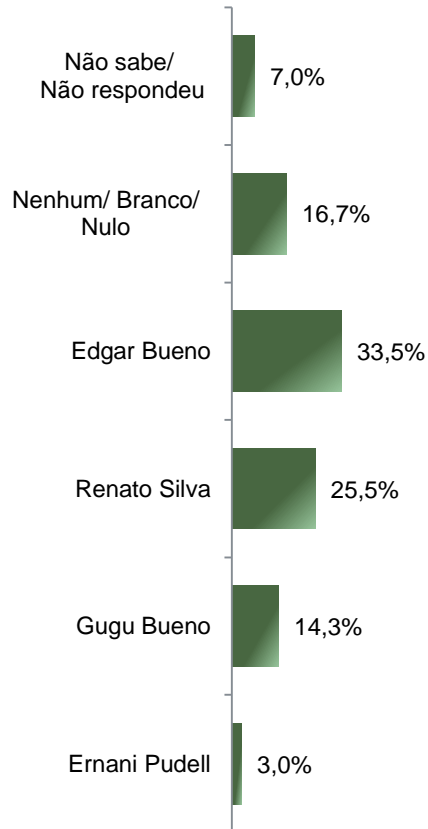


BASE: Eleitores do município de Cascavel (502)

Se as eleições para Prefeito de Cascavel fossem hoje e os candidatos AGORA fossem esses, em quem o(a) Sr(a) votaria?



Situação Eleitoral – Prefeito ESTIMULADA – Cenário 3



	Não sabe/ Não respondeu	Nenhum/ Branco/ Nulo	Edgar Bueno	Renato Silva	Gugu Bueno	Ernani Pudell
Masculino	4,7%	15,3%	31,5%	28,9%	16,2%	3,4%
Feminino	9,0%	18,0%	35,2%	22,5%	12,7%	2,6%
De 16 a 24 anos	9,5%	20,6%	34,9%	14,3%	19,0%	1,6%
De 25 a 34 anos	6,5%	21,3%	38,0%	17,6%	12,0%	4,6%
De 35 a 44 anos	7,8%	17,6%	31,4%	27,5%	13,7%	2,0%
De 45 a 59 anos	3,8%	12,2%	33,6%	30,5%	17,6%	2,3%
60 anos ou mais	9,2%	14,3%	29,6%	32,7%	10,2%	4,1%
Ensino Fundamental	7,9%	12,9%	38,8%	28,8%	9,4%	2,2%
Ensino Médio	5,8%	15,9%	32,4%	24,2%	17,9%	3,9%
Ensino Superior	7,7%	21,2%	30,1%	24,4%	14,1%	2,6%
PEA	6,5%	15,5%	34,9%	25,9%	14,7%	2,5%
Não PEA	8,1%	20,0%	29,6%	24,4%	13,3%	4,4%

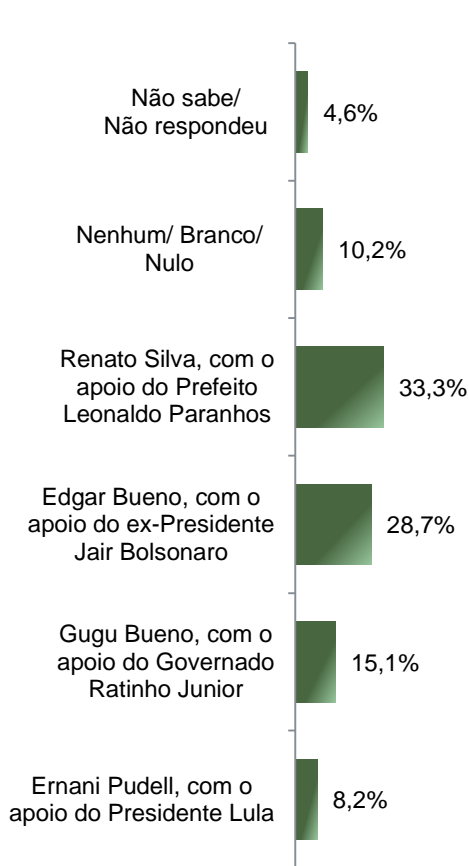
BASE: Eleitores do município de Cascavel (502)

Se as eleições para Prefeito de Cascavel fossem hoje e os candidatos AGORA fossem esses, em quem o(a) Sr(a) votaria?



Situação Eleitoral – Prefeito

ESTIMULADA – Cenário 4



	Não sabe/ Não respondeu	Nenhum/ Branco/ Nulo	Renato Silva, com o apoio do Prefeito Leonaldo Paranhos	Edgar Bueno, com o apoio do ex-Presidente Jair Bolsonaro	Gugu Bueno, com o apoio do Governado Ratinho Junior	Ernani Pudell, com o apoio do Presidente Lula
Masculino	6,0%	9,4%	32,3%	28,9%	16,2%	7,2%
Feminino	3,4%	10,9%	34,1%	28,5%	14,2%	9,0%
De 16 a 24 anos	6,3%	11,1%	27,0%	25,4%	14,3%	15,9%
De 25 a 34 anos	4,6%	12,0%	31,5%	33,3%	13,9%	4,6%
De 35 a 44 anos	3,9%	12,7%	36,3%	28,4%	13,7%	4,9%
De 45 a 59 anos	2,3%	8,4%	35,1%	28,2%	17,6%	8,4%
60 anos ou mais	7,1%	7,1%	33,7%	26,5%	15,3%	10,2%
Ensino Fundamental	5,0%	6,5%	34,5%	27,3%	17,3%	9,4%
Ensino Médio	4,3%	10,1%	33,8%	30,9%	13,5%	7,2%
Ensino Superior	4,5%	13,5%	31,4%	26,9%	15,4%	8,3%
PEA	4,1%	9,8%	33,5%	30,0%	15,3%	7,4%
Não PEA	5,9%	11,1%	32,6%	25,2%	14,8%	10,4%

BASE: Eleitores do município de Cascavel (502)

Se as eleições para Prefeito de Cascavel fossem hoje e os candidatos AGORA fossem esses, em quem o(a) Sr(a) votaria?

Impacto do apoio a um(a) candidato(a) a Prefeito(a) de Cascavel



Impacto do apoio do _____ a um(a) candidato(a) a Prefeito(a) de Cascavel ESTIMULADA

	Aumentaria	Não alteraria	Diminuiria	Não sabe/ Não opinou
Prefeito Leonaldo Paranhos	47,4%	42,6%	6,8%	3,2%
ex-Presidente Jair Bolsonaro	41,4%	33,1%	23,1%	2,4%
Governador Ratinho Junior	32,9%	49,6%	14,3%	3,2%
Presidente Lula	18,1%	29,1%	50,4%	2,4%

BASE: Eleitores do município de Cascavel (502)

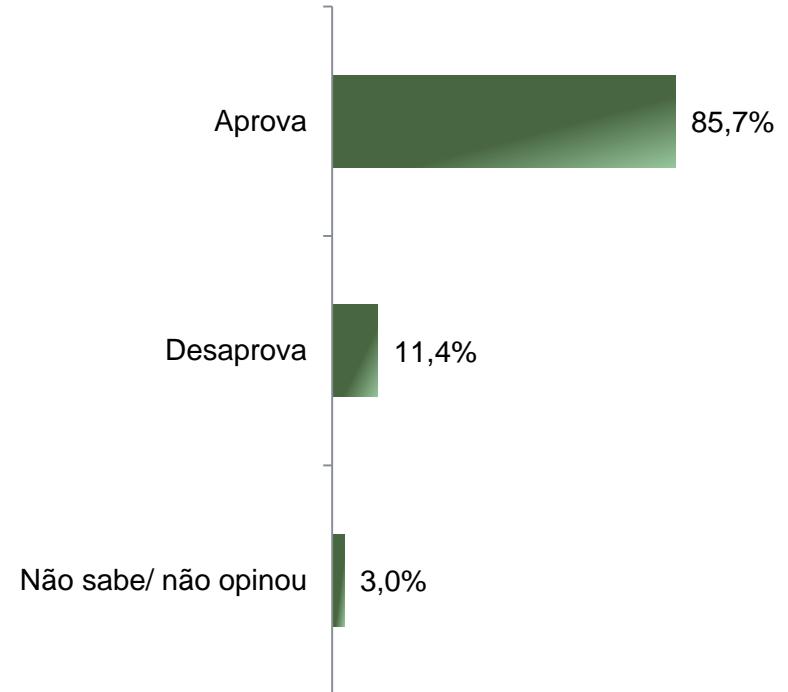
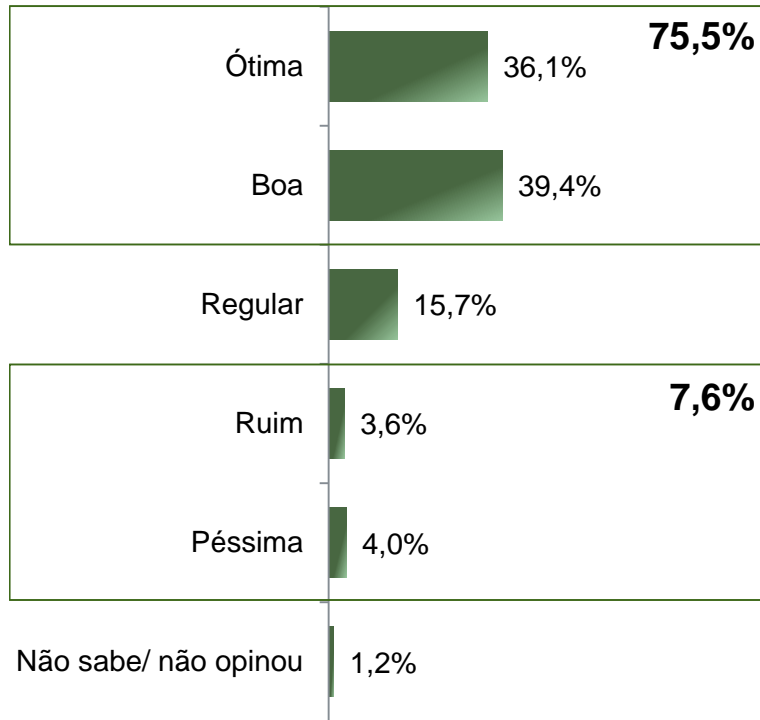
O apoio do _____ a um(a) candidato(a) aumentaria, diminuiria ou não alteraria a sua vontade de votar nesse(a) candidato(a) a Prefeito(a) de Cascavel?

Avaliação da Administração Municipal



Avaliação e Aprovação da administração do Prefeito Leonaldo Paranhos

ESTIMULADA

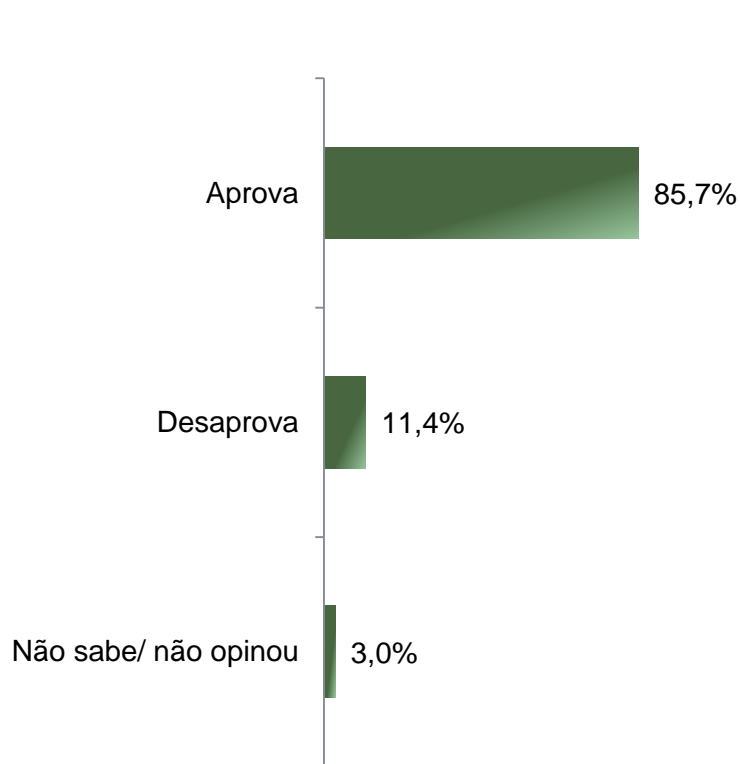


BASE: Eleitores do município de Cascavel (502)

A administração do Prefeito Leonaldo Paranhos está sendo ótima, boa, regular, ruim ou péssima?
De uma maneira geral, o(a) Sr(a) diria que aprova ou desaprova a administração do Prefeito Leonaldo Paranhos, até o momento?



Aprovação da administração do Prefeito Leonaldo Paranhos ESTIMULADA



	Aprova	Desaprova	Não sabe/ não opinou
Masculino	88,9%	8,1%	3,0%
Feminino	82,8%	14,2%	3,0%
De 16 a 24 anos	87,3%	7,9%	4,8%
De 25 a 34 anos	87,0%	8,3%	4,6%
De 35 a 44 anos	83,3%	13,7%	2,9%
De 45 a 59 anos	85,5%	13,0%	1,5%
60 anos ou mais	85,7%	12,2%	2,0%
Ensino Fundamental	84,9%	12,2%	2,9%
Ensino Médio	84,5%	10,6%	4,8%
Ensino Superior	87,8%	11,5%	0,6%
PEA	87,2%	10,4%	2,5%
Não PEA	81,5%	14,1%	4,4%

BASE: Eleitores do município de Cascavel (502)

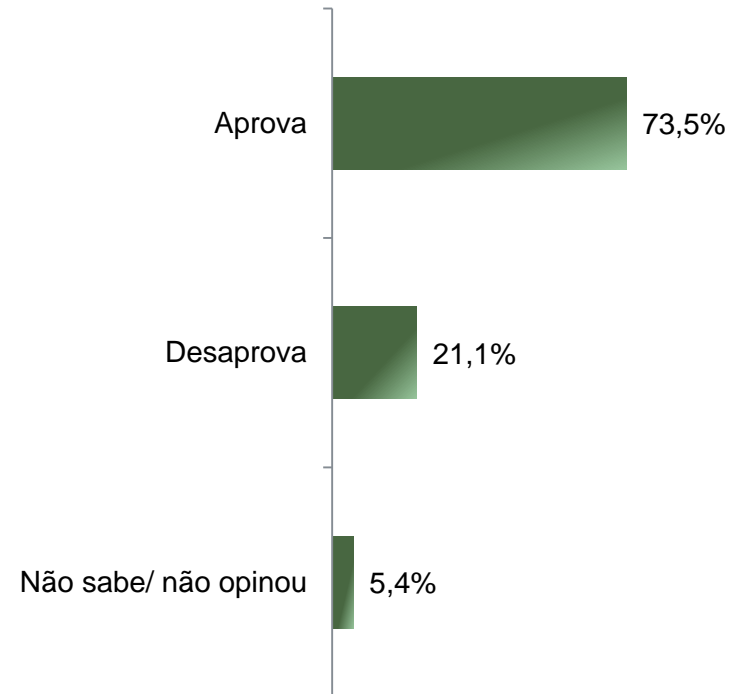
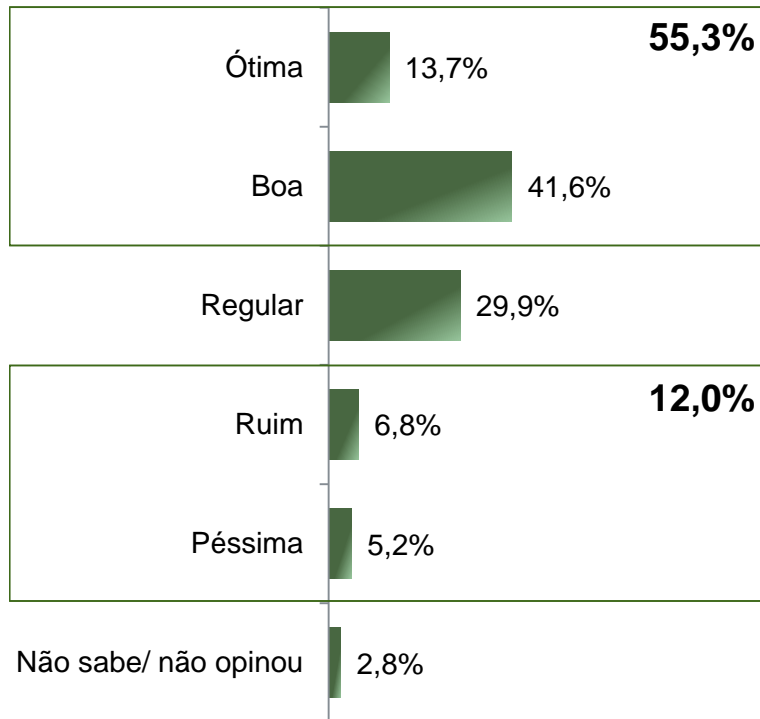
De uma maneira geral, o(a) Sr(a) diria que aprova ou desaprova a administração do Prefeito Leonaldo Paranhos, até o momento?

Avaliação da Administração Estadual



Avaliação e Aprovação da administração do Governador Ratinho Junior

ESTIMULADA



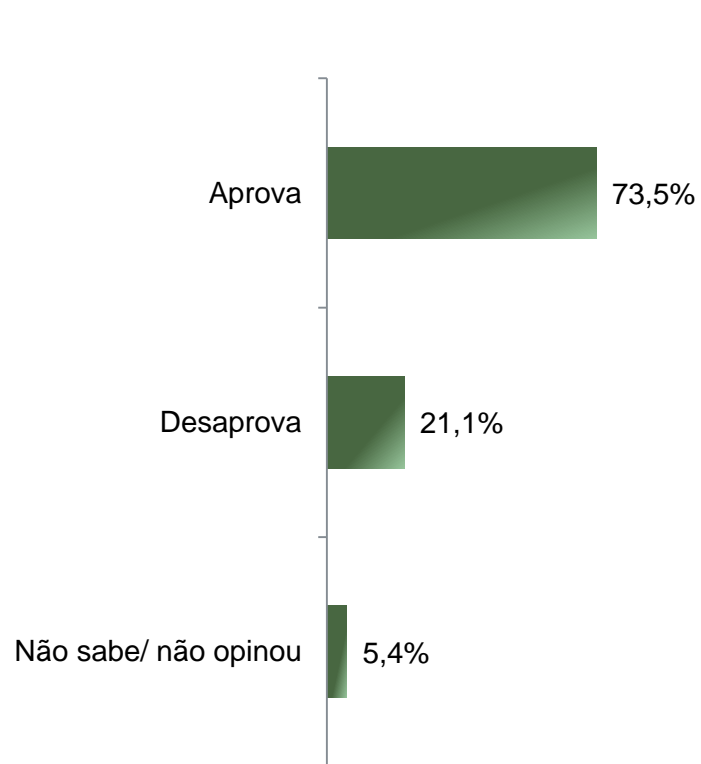
BASE: Eleitores do município de Cascavel (502)

A administração do Governador Ratinho Junior está sendo ótima, boa, regular, ruim ou péssima?

De uma maneira geral, o(a) Sr(a) diria que aprova ou desaprova a administração do Governador Ratinho Junior, até o momento?



Aprovação da administração do Governador Ratinho Junior ESTIMULADA



	Aprova	Desaprova	Não sabe/ não opinou
Masculino	76,2%	18,3%	5,5%
Feminino	71,2%	23,6%	5,2%
De 16 a 24 anos	74,6%	20,6%	4,8%
De 25 a 34 anos	74,1%	20,4%	5,6%
De 35 a 44 anos	70,6%	22,5%	6,9%
De 45 a 59 anos	74,8%	22,1%	3,1%
60 anos ou mais	73,5%	19,4%	7,1%
Ensino Fundamental	69,8%	20,9%	9,4%
Ensino Médio	77,3%	16,9%	5,8%
Ensino Superior	71,8%	26,9%	1,3%
PEA	74,1%	21,8%	4,1%
Não PEA	71,9%	19,3%	8,9%

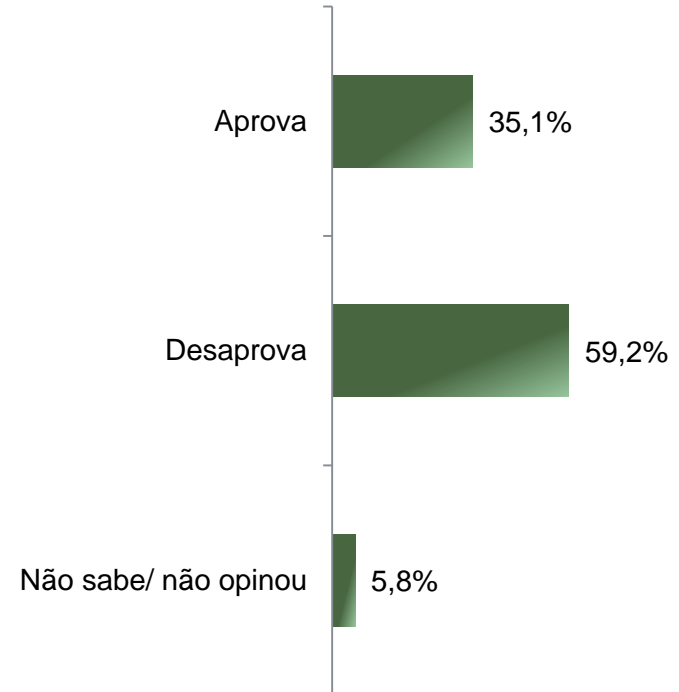
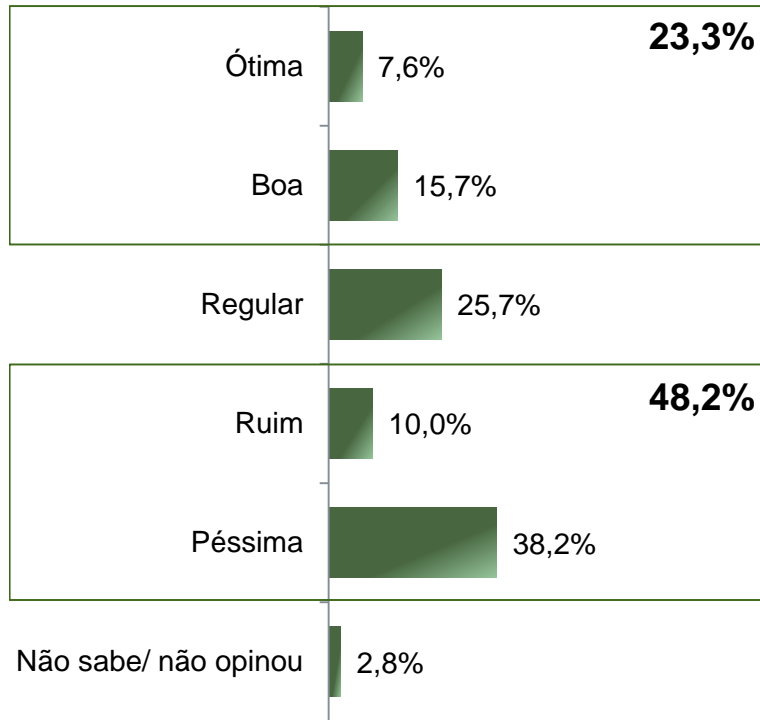
BASE: Eleitores do município de Cascavel (502)

De uma maneira geral, o(a) Sr(a) diria que aprova ou desaprova a administração do Governador Ratinho Junior, até o momento?

Avaliação da Administração Federal



Avaliação e Aprovação da administração do Presidente Lula ESTIMULADA

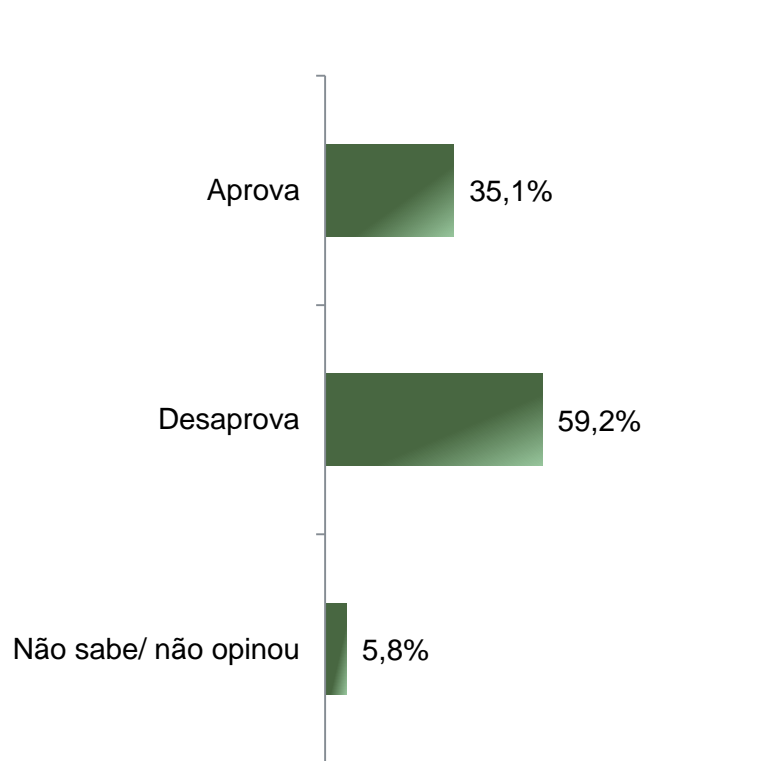


BASE: Eleitores do município de Cascavel (502)

A administração do Presidente Lula está sendo ótima, boa, regular, ruim ou péssima?
De uma maneira geral, o(a) Sr(a) diria que aprova ou desaprova a administração do Presidente Lula, até o momento?



Aprovação da administração do Presidente Lula ESTIMULADA



	Aprova	Desaprova	Não sabe/ não opinou
Masculino	31,1%	62,6%	6,4%
Feminino	38,6%	56,2%	5,2%
De 16 a 24 anos	44,4%	50,8%	4,8%
De 25 a 34 anos	36,1%	59,3%	4,6%
De 35 a 44 anos	29,4%	63,7%	6,9%
De 45 a 59 anos	29,8%	65,6%	4,6%
60 anos ou mais	40,8%	51,0%	8,2%
Ensino Fundamental	39,6%	52,5%	7,9%
Ensino Médio	35,3%	58,5%	6,3%
Ensino Superior	30,8%	66,0%	3,2%
PEA	33,5%	61,0%	5,4%
Não PEA	39,3%	54,1%	6,7%

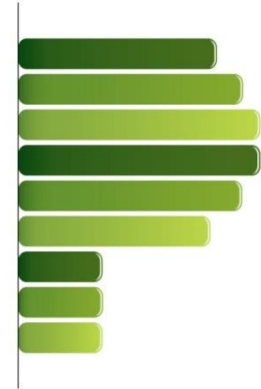
BASE: Eleitores do município de Cascavel (502)

De uma maneira geral, o(a) Sr(a) diria que aprova ou desaprova a administração do Presidente Lula, até o momento?



PARANÁ PESQUISAS

Especialista em opinião pública.



Obrigado pela atenção!