



Pesquisa de Opinião Pública Município de Belém

Account Manager: Murilo Hidalgo

Metodologia



Metodologia

Curitiba, 06 de junho de 2023.

Apresentamos a seguir os resultados da pesquisa de opinião pública realizada no **município de Belém**, com o objetivo de consultar à população sobre **a situação eleitoral para as eleições municipais de 2024 e avaliação das administrações Federal, Estadual e Municipal**.

PROCEDIMENTOS UTILIZADOS NA REALIZAÇÃO DA PESQUISA

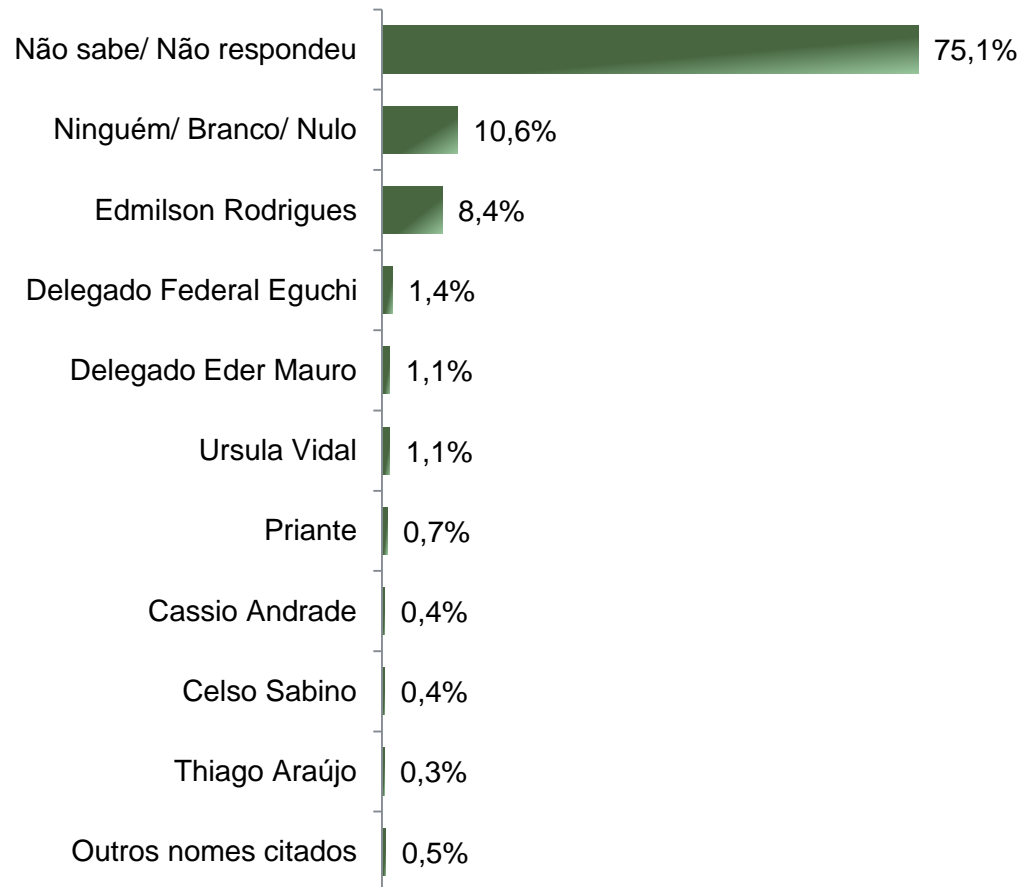
O universo desta pesquisa abrange os eleitores do **município de Belém**. Para a realização desta pesquisa foi utilizada uma amostra de **734** eleitores, sendo esta estratificada segundo gênero, faixa etária, grau de escolaridade, nível econômico e posição geográfica. O trabalho de levantamento dos dados foi feito através de entrevistas pessoais com eleitores com 16 anos ou mais **durante os dias 02 a 05 de junho de 2023**, sendo auditadas, no mínimo, 20,0% das entrevistas. **A Paraná Pesquisas encontra-se registrada no Conselho Regional de Estatística da 1ª, 2ª, 3ª, 4ª, 5ª, 6ª e 7ª Região sob o nº 3122/23.**

Tal amostra representativa do **município de Belém** atinge um grau de confiança de 95,0% para uma margem estimada de erro de aproximadamente **3,7 pontos percentuais** para os resultados gerais.

Situação Eleitoral para o Executivo Municipal



Situação Eleitoral - Prefeito(a) ESPONTÂNEA



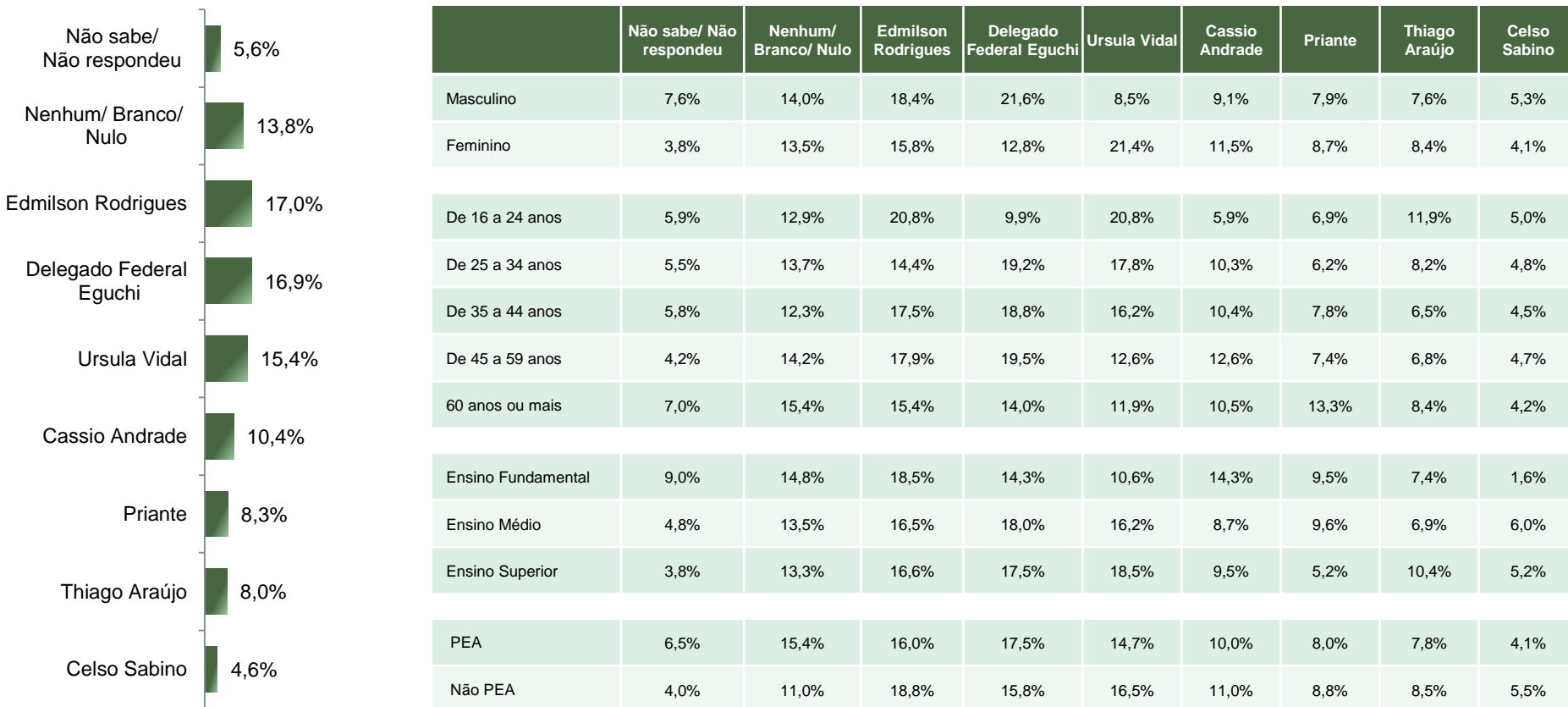
BASE: Eleitores do município de Belém (734)

Se as eleições para Prefeito(a) de Belém fossem hoje, em quem o(a) Sr(a) votaria?



Situação Eleitoral – Prefeito(a)

ESTIMULADA – Cenário 1



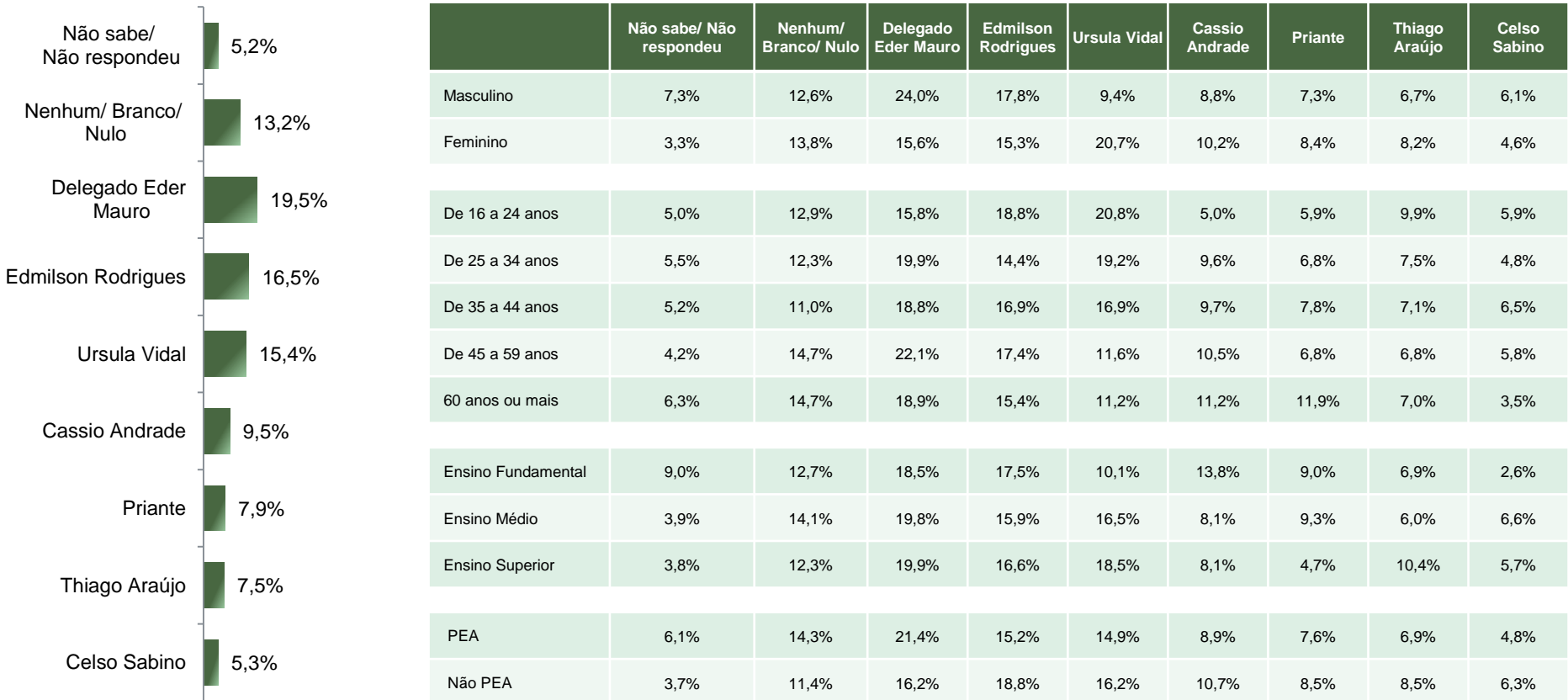
BASE: Eleitores do município de Belém (734)

Se as eleições para Prefeito(a) de Belém fossem hoje e os(as) candidatos(as) fossem esses(as), em quem o(a) Sr(a) votaria?



Situação Eleitoral – Prefeito(a)

ESTIMULADA – Cenário 2



BASE: Eleitores do município de Belém (734)

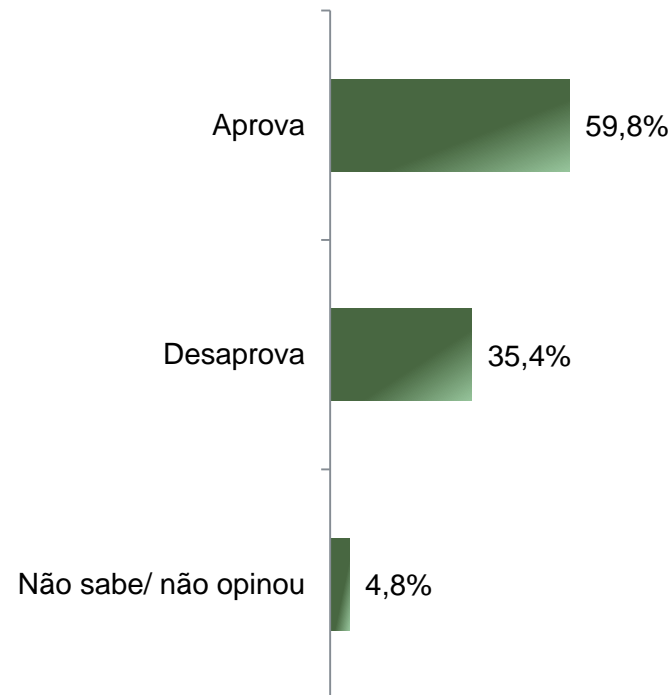
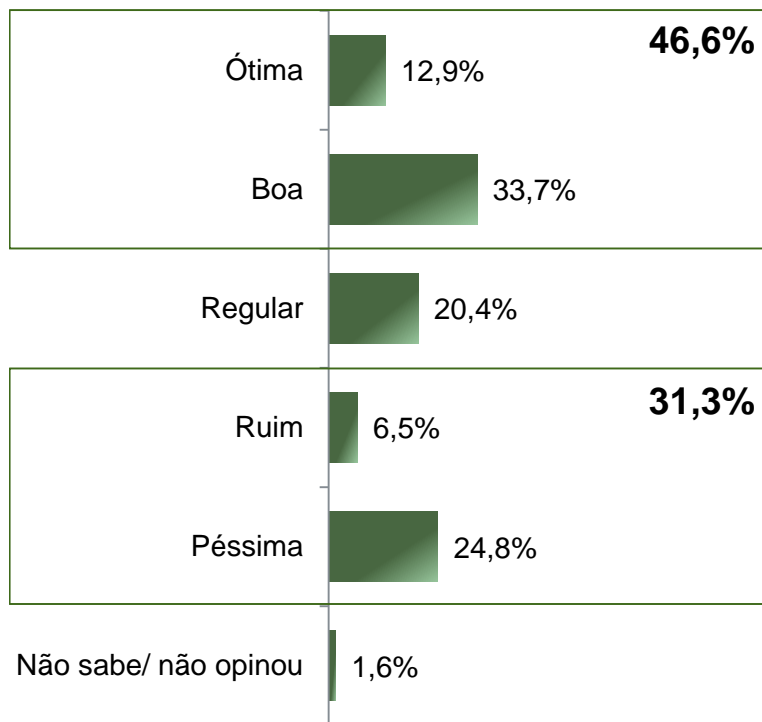
Se as eleições para Prefeito(a) de Belém fossem hoje e os(as) candidatos(as) AGORA fossem esses(as), em quem o(a) Sr(a) votaria?

Avaliação da Administração Federal



Avaliação e Aprovação da administração do Presidente Lula

ESTIMULADA

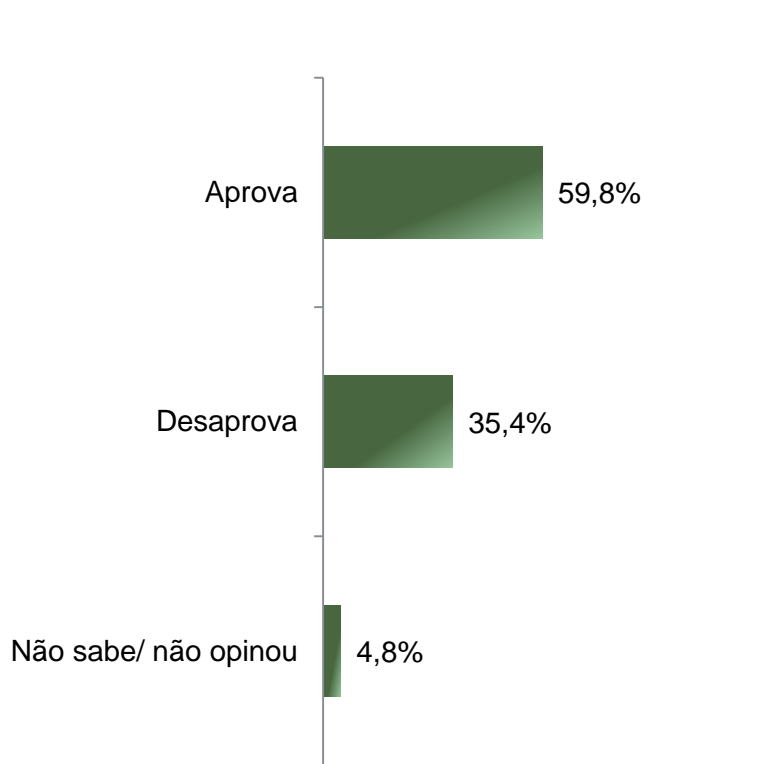


BASE: Eleitores do município de Belém (734)

A administração do Presidente Lula está sendo ótima, boa, regular, ruim ou péssima?
De uma maneira geral, o(a) Sr(a) diria que aprova ou desaprova a administração do Presidente Lula, até o momento?



Aprovação da administração do Presidente Lula ESTIMULADA



	Aprova	Desaprova	Não sabe/ não opinou
Masculino	54,7%	41,8%	3,5%
Feminino	64,3%	29,8%	5,9%
De 16 a 24 anos	69,3%	26,7%	4,0%
De 25 a 34 anos	56,8%	37,7%	5,5%
De 35 a 44 anos	57,1%	37,0%	5,8%
De 45 a 59 anos	56,8%	37,9%	5,3%
60 anos ou mais	62,9%	34,3%	2,8%
Ensino Fundamental	67,2%	30,7%	2,1%
Ensino Médio	54,5%	39,8%	5,7%
Ensino Superior	61,6%	32,7%	5,7%
PEA	56,5%	38,1%	5,4%
Não PEA	65,4%	30,9%	3,7%

BASE: Eleitores do município de Belém (734)

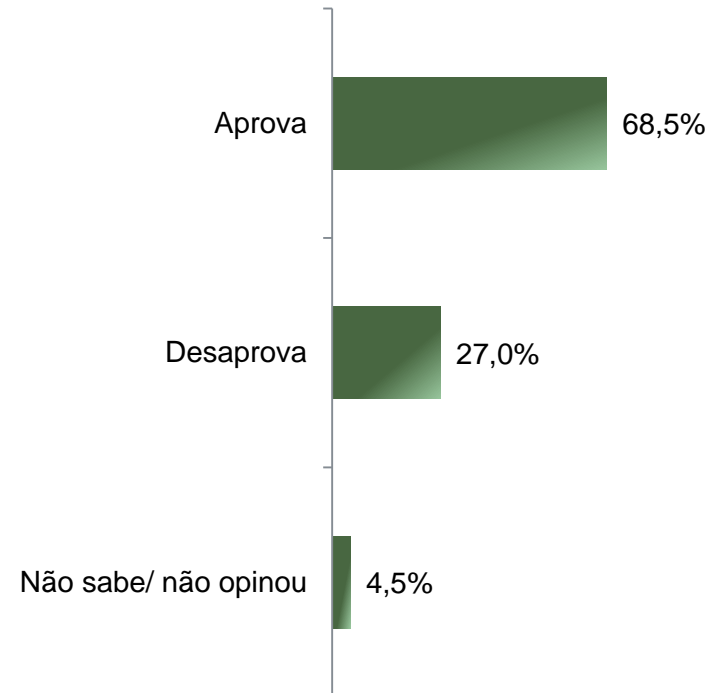
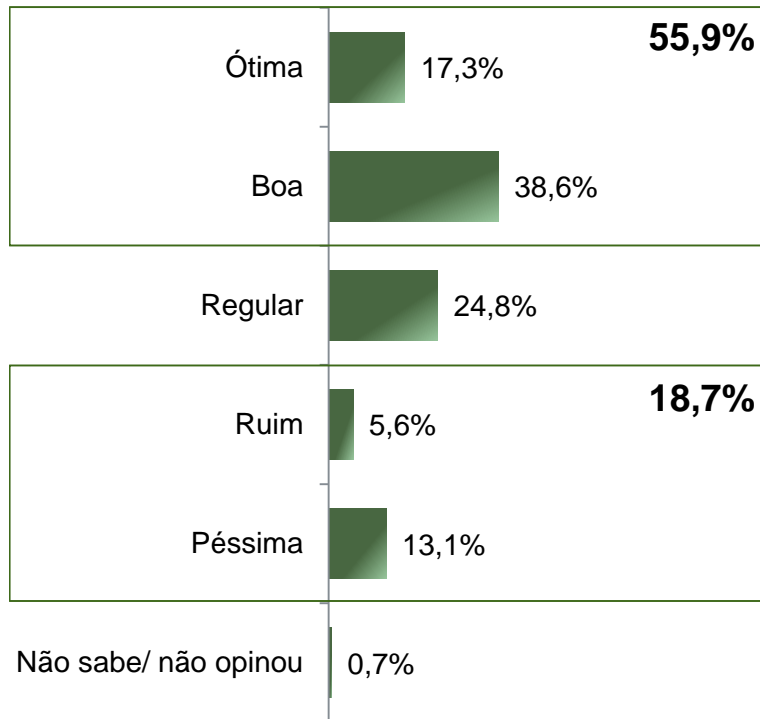
De uma maneira geral, o(a) Sr(a) diria que aprova ou desaprova a administração do Presidente Lula, até o momento?

Avaliação da Administração Estadual



Avaliação e Aprovação da administração do Governador Helder Barbalho

ESTIMULADA



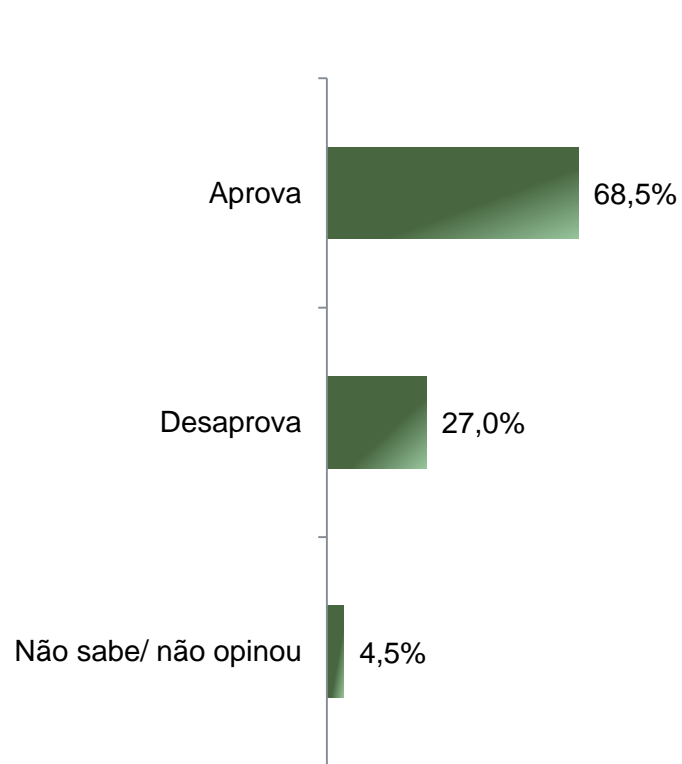
BASE: Eleitores do município de Belém (734)

A administração do Governador Helder Barbalho está sendo ótima, boa, regular, ruim ou péssima?

De uma maneira geral, o(a) Sr(a) diria que aprova ou desaprova a administração do Governador Helder Barbalho, até o momento?



Aprovação da administração do Governador Helder Barbalho ESTIMULADA



	Aprova	Desaprova	Não sabe/ não opinou
Masculino	58,5%	37,1%	4,4%
Feminino	77,3%	18,1%	4,6%
De 16 a 24 anos	72,3%	23,8%	4,0%
De 25 a 34 anos	64,4%	29,5%	6,2%
De 35 a 44 anos	66,9%	28,6%	4,5%
De 45 a 59 anos	65,8%	29,5%	4,7%
60 anos ou mais	75,5%	21,7%	2,8%
Ensino Fundamental	73,5%	24,9%	1,6%
Ensino Médio	66,2%	27,8%	6,0%
Ensino Superior	67,8%	27,5%	4,7%
PEA	66,0%	27,9%	6,1%
Não PEA	72,8%	25,4%	1,8%

BASE: Eleitores do município de Belém (734)

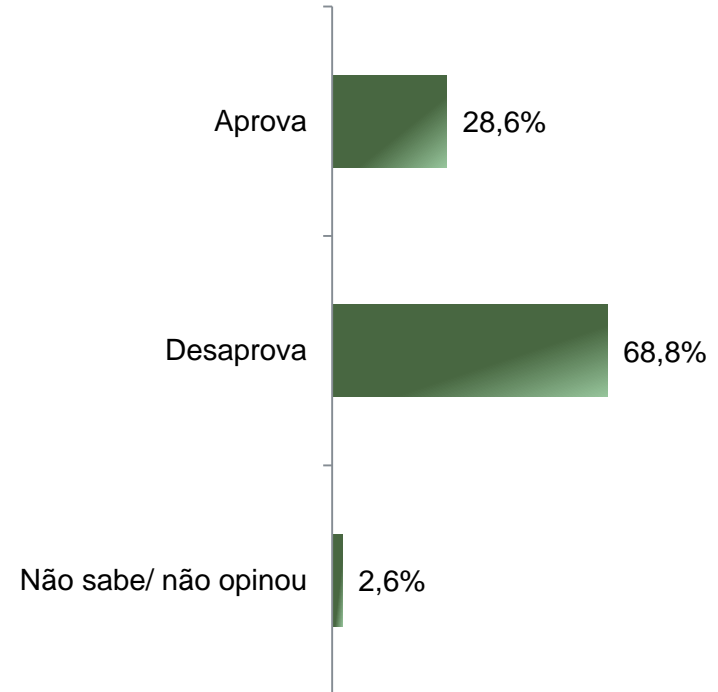
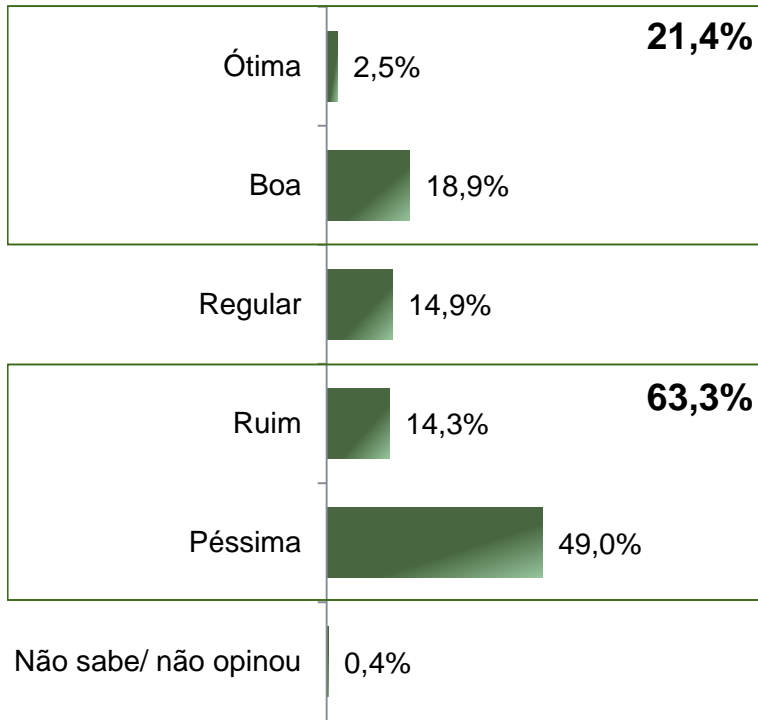
De uma maneira geral, o(a) Sr(a) diria que aprova ou desaprova a administração do Governador Helder Barbalho, até o momento?

Avaliação da Administração Municipal



Avaliação e Aprovação da administração do Edmilson Rodrigues

ESTIMULADA

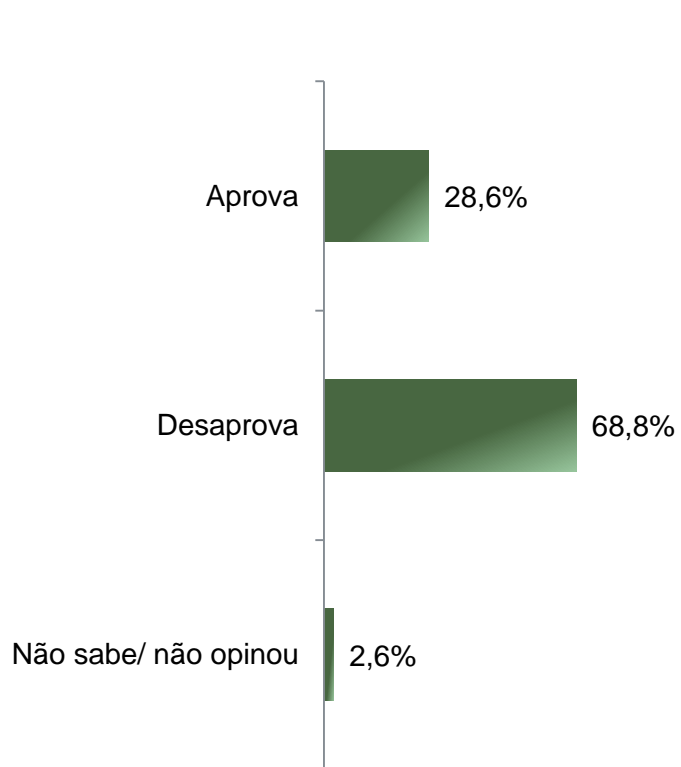


BASE: Eleitores do município de Belém (734)

A administração do Prefeito Edmilson Rodrigues está sendo ótima, boa, regular, ruim ou péssima?
De uma maneira geral, o(a) Sr(a) diria que aprova ou desaprova a administração do Prefeito Edmilson Rodrigues, até o momento?



Aprovação da administração do Prefeito Edmilson Rodrigues ESTIMULADA



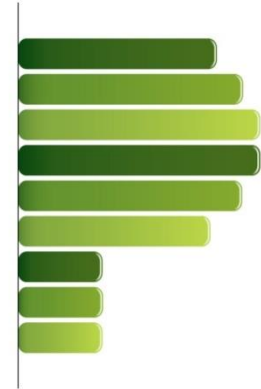
	Aprova	Desaprova	Não sabe/ não opinou
Masculino	30,4%	67,0%	2,6%
Feminino	27,0%	70,4%	2,6%
De 16 a 24 anos	33,7%	60,4%	5,9%
De 25 a 34 anos	28,1%	69,9%	2,1%
De 35 a 44 anos	26,0%	70,8%	3,2%
De 45 a 59 anos	26,8%	71,1%	2,1%
60 anos ou mais	30,8%	68,5%	0,7%
Ensino Fundamental	29,1%	69,3%	1,6%
Ensino Médio	30,8%	66,5%	2,7%
Ensino Superior	24,6%	72,0%	3,3%
PEA	26,0%	70,6%	3,5%
Não PEA	33,1%	65,8%	1,1%

BASE: Eleitores do município de Belém (734)

De uma maneira geral, o(a) Sr(a) diria que aprova ou desaprova a administração do Prefeito Edmilson Rodrigues, até o momento?

PARANÁ PESQUISAS

Especialista em opinião pública.



Obrigado pela atenção!