



Pesquisa de Opinião Pública Município de Campinas

Account Manager: Murilo Hidalgo

Metodologia



Metodologia

Curitiba, 17 de maio de 2023.

Apresentamos a seguir os resultados da pesquisa de opinião pública realizada no **município de Campinas**, com o objetivo de consultar à população sobre **a situação eleitoral para as eleições municipais de 2024 e avaliação das administrações Municipal, Estadual e Federal**.

PROCEDIMENTOS UTILIZADOS NA REALIZAÇÃO DA PESQUISA

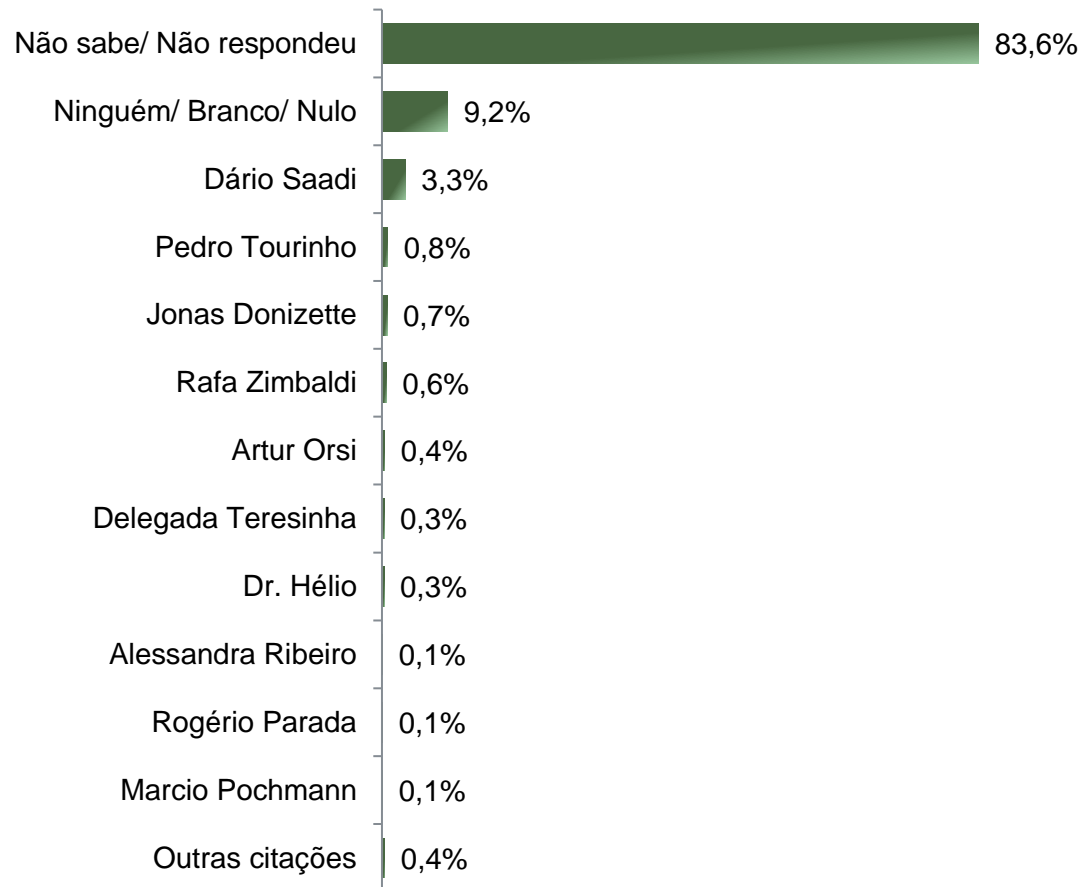
O universo desta pesquisa abrange os eleitores do **município de Campinas**. Para a realização desta pesquisa foi utilizada uma amostra de **720** eleitores, sendo esta estratificada segundo gênero, faixa etária, grau de escolaridade, nível econômico e posição geográfica. O trabalho de levantamento dos dados foi feito através de entrevistas pessoais com eleitores com 16 anos ou mais **durante os dias 11 a 14 de maio de 2023**, sendo auditadas, no mínimo, 20,0% das entrevistas. **A Paraná Pesquisas encontra-se registrada no Conselho Regional de Estatística da 1ª, 2ª, 3ª, 4ª, 5ª, 6ª e 7ª Região sob o nº 3122/23.**

Tal amostra representativa do **município de Campinas** atinge um grau de confiança de 95,0% para uma margem estimada de erro de aproximadamente **3,7 pontos percentuais** para os resultados gerais.

Situação Eleitoral para o Executivo Municipal



Situação Eleitoral - Prefeito(a) ESPONTÂNEA



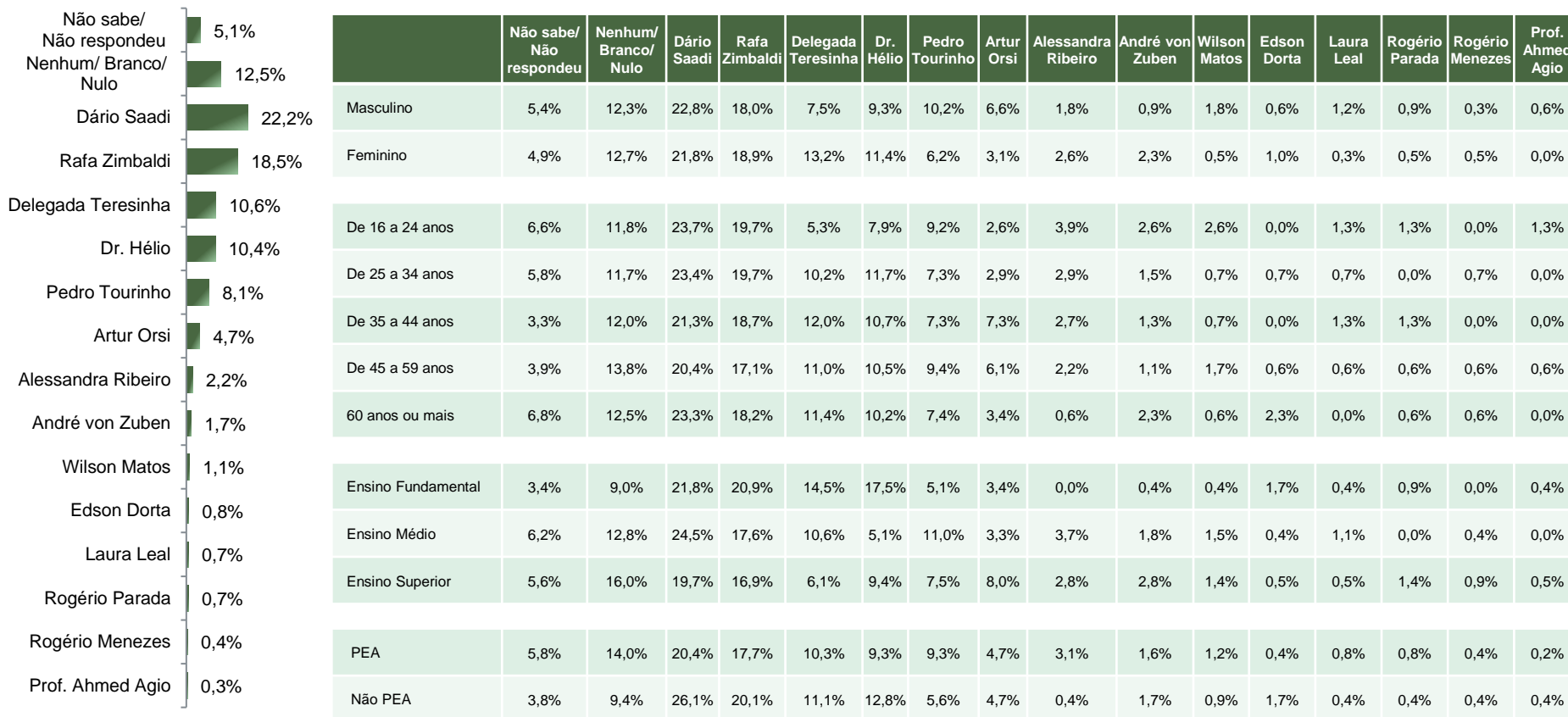
BASE: Eleitores do município de Campinas (720)

Se as eleições para Prefeito(a) de Campinas fossem hoje, em quem o(a) Sr(a) votaria?



Situação Eleitoral – Prefeito(a)

ESTIMULADA – Cenário 1



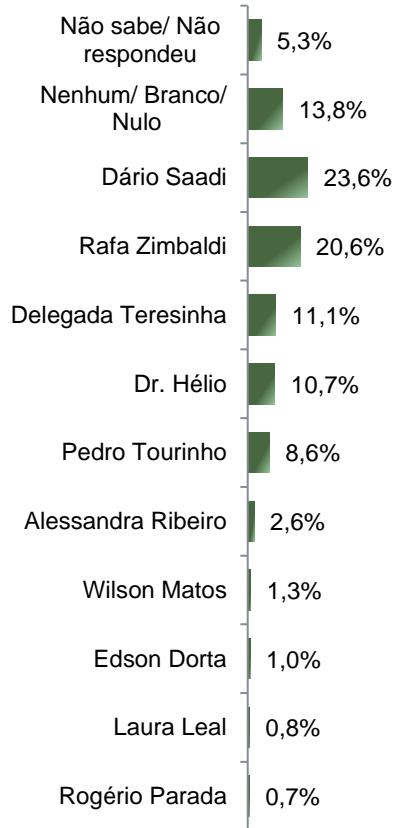
BASE: Eleitores do município de Campinas (720)

Se as eleições para Prefeito(a) de Campinas fossem hoje e os(as) candidatos(as) fossem esses(as), em quem o(a) Sr(a) votaria?



Situação Eleitoral – Prefeito(a)

ESTIMULADA – Cenário 2



	Não sabe/ Não respondeu	Nenhum/ Branco/ Nulo	Dário Saadi	Rafa Zimbaldi	Delegada Teresinha	Dr. Hélio	Pedro Tourinho	Alessandra Ribeiro	Wilson Matos	Edson Dorta	Laura Leal	Rogério Parada
Masculino	5,1%	14,4%	24,0%	21,0%	7,8%	9,6%	11,1%	2,1%	1,8%	0,9%	1,5%	0,9%
Feminino	5,4%	13,2%	23,3%	20,2%	14,0%	11,7%	6,5%	3,1%	0,8%	1,0%	0,3%	0,5%
De 16 a 24 anos	7,9%	13,2%	23,7%	22,4%	5,3%	9,2%	9,2%	3,9%	2,6%	0,0%	1,3%	1,3%
De 25 a 34 anos	5,8%	11,7%	24,8%	22,6%	10,2%	11,7%	7,3%	3,6%	0,7%	0,7%	0,7%	0,0%
De 35 a 44 anos	2,7%	12,7%	24,0%	20,7%	13,3%	10,0%	8,7%	3,3%	0,7%	0,7%	2,0%	1,3%
De 45 a 59 anos	4,4%	15,5%	21,0%	19,3%	11,6%	11,6%	9,9%	2,8%	2,2%	0,6%	0,6%	0,6%
60 anos ou mais	6,8%	14,8%	25,0%	19,3%	11,9%	10,2%	8,0%	0,6%	0,6%	2,3%	0,0%	0,6%
Ensino Fundamental	3,8%	9,8%	22,2%	23,1%	14,5%	17,5%	5,6%	0,0%	0,4%	1,7%	0,4%	0,9%
Ensino Médio	6,6%	13,2%	25,3%	20,1%	11,7%	5,1%	11,0%	4,0%	1,5%	0,4%	1,1%	0,0%
Ensino Superior	5,2%	18,8%	23,0%	18,3%	6,6%	10,3%	8,9%	3,8%	1,9%	0,9%	0,9%	1,4%
PEA	5,3%	15,0%	21,8%	20,4%	10,7%	9,7%	9,7%	3,5%	1,4%	0,6%	1,0%	0,8%
Não PEA	5,1%	11,1%	27,4%	20,9%	12,0%	12,8%	6,4%	0,9%	0,9%	1,7%	0,4%	0,4%

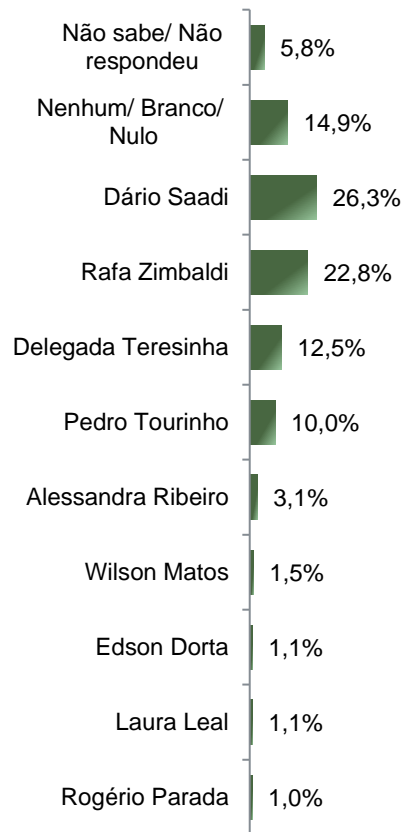
BASE: Eleitores do município de Campinas (720)

Se as eleições para Prefeito(a) de Campinas fossem hoje e os(as) candidatos(as) AGORA fossem esses(as), em quem o(a) Sr(a) votaria?



Situação Eleitoral – Prefeito(a)

ESTIMULADA – Cenário 3



	Não sabe/ Não respondeu	Nenhum/ Branco/ Nulo	Dário Saadi	Rafa Zimbaldi	Delegada Teresinha	Pedro Tourinho	Alessandra Ribeiro	Wilson Matos	Edson Dorta	Laura Leal	Rogério Parada
Masculino	5,1%	15,6%	26,9%	23,4%	9,3%	12,6%	2,1%	1,8%	0,9%	1,5%	0,9%
Feminino	6,5%	14,2%	25,6%	22,3%	15,3%	7,8%	3,9%	1,3%	1,3%	0,8%	1,0%
De 16 a 24 anos	9,2%	13,2%	25,0%	25,0%	7,9%	9,2%	3,9%	3,9%	0,0%	1,3%	1,3%
De 25 a 34 anos	6,6%	12,4%	27,0%	27,7%	10,2%	8,8%	4,4%	1,5%	0,7%	0,7%	0,0%
De 35 a 44 anos	4,0%	14,0%	26,0%	22,0%	14,7%	9,3%	4,0%	0,7%	0,7%	2,0%	2,7%
De 45 a 59 anos	5,0%	16,6%	26,0%	20,4%	13,3%	11,6%	2,8%	2,2%	1,1%	0,6%	0,6%
60 anos ou mais	6,3%	16,5%	26,7%	21,0%	13,6%	10,2%	1,1%	0,6%	2,3%	1,1%	0,6%
Ensino Fundamental	4,3%	12,4%	26,5%	26,9%	16,7%	7,7%	0,9%	0,4%	2,1%	0,9%	1,3%
Ensino Médio	7,3%	13,2%	26,7%	21,2%	12,1%	11,7%	4,0%	1,8%	0,4%	1,5%	0,0%
Ensino Superior	5,6%	19,7%	25,4%	20,2%	8,5%	10,3%	4,2%	2,3%	0,9%	0,9%	1,9%
PEA	6,2%	15,8%	23,9%	22,6%	11,9%	11,1%	3,7%	1,9%	0,8%	1,0%	1,0%
Não PEA	5,1%	12,8%	31,2%	23,1%	13,7%	7,7%	1,7%	0,9%	1,7%	1,3%	0,9%

BASE: Eleitores do município de Campinas (720)

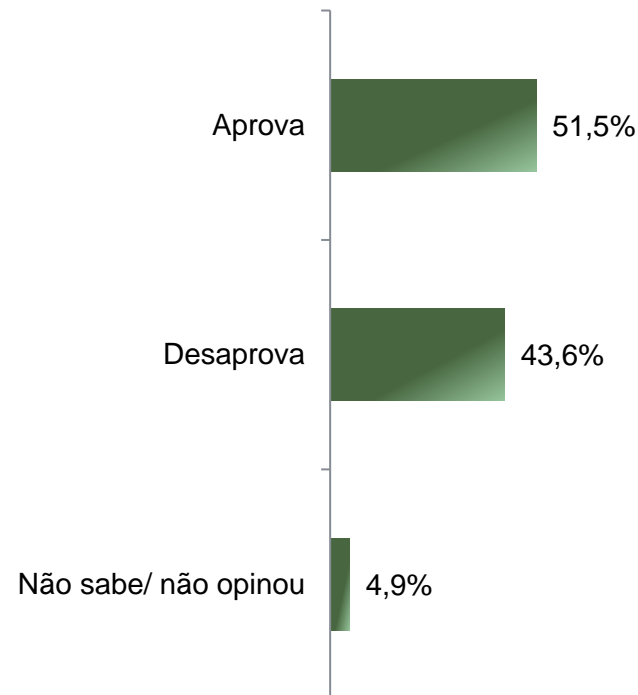
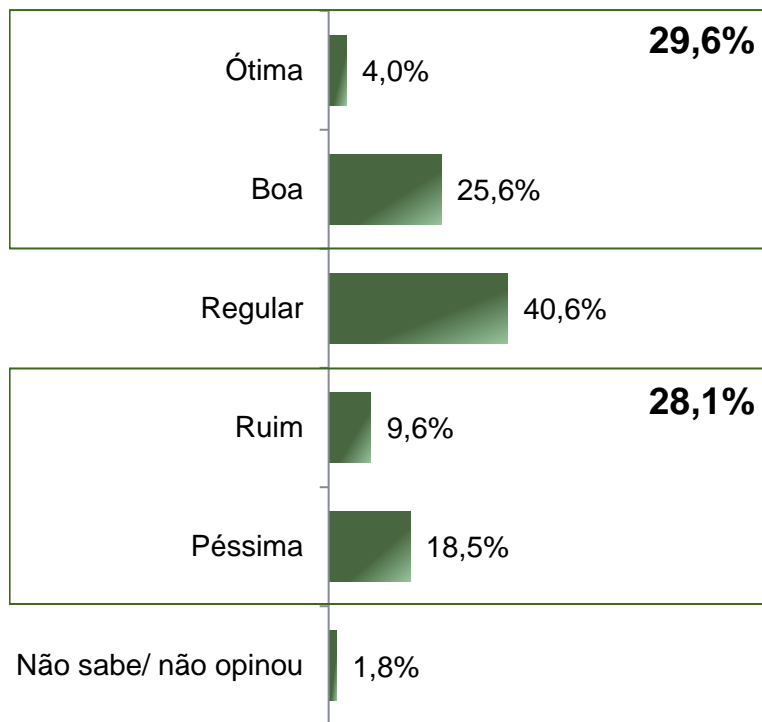
Se as eleições para Prefeito(a) de Campinas fossem hoje e os(as) candidatos(as) AGORA fossem esses(as), em quem o(a) Sr(a) votaria?

Avaliação da Administração Municipal



Avaliação e Aprovação da administração do Prefeito Dário Saadi

ESTIMULADA

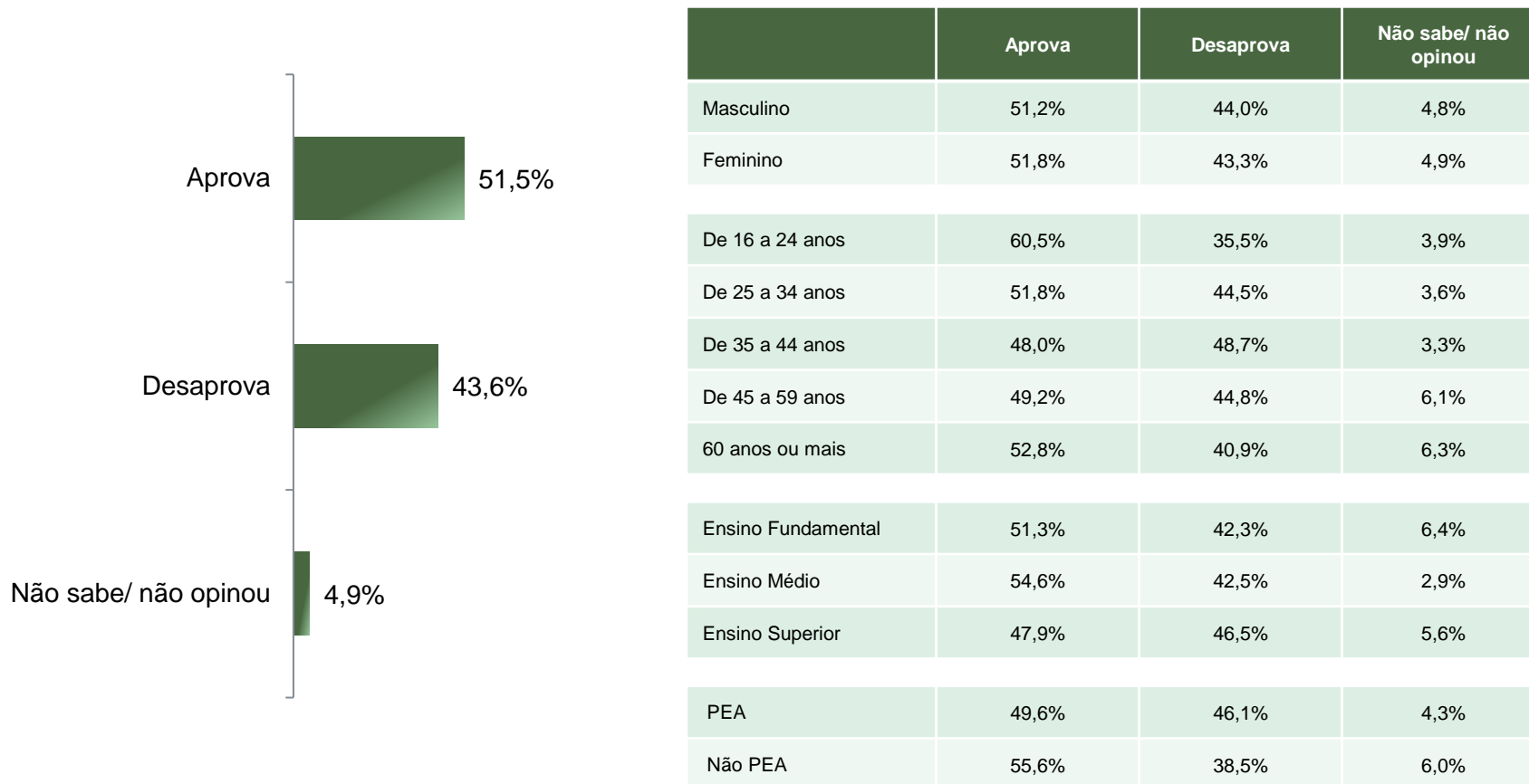


BASE: Eleitores do município de Campinas (720)

A administração do Prefeito Dário Saadi está sendo ótima, boa, regular, ruim ou péssima?
De uma maneira geral, o(a) Sr(a) diria que aprova ou desaprova a administração do Prefeito Dário Saadi, até o momento?



Aprovação da administração do Prefeito Dário Saadi ESTIMULADA



BASE: Eleitores do município de Campinas (720)

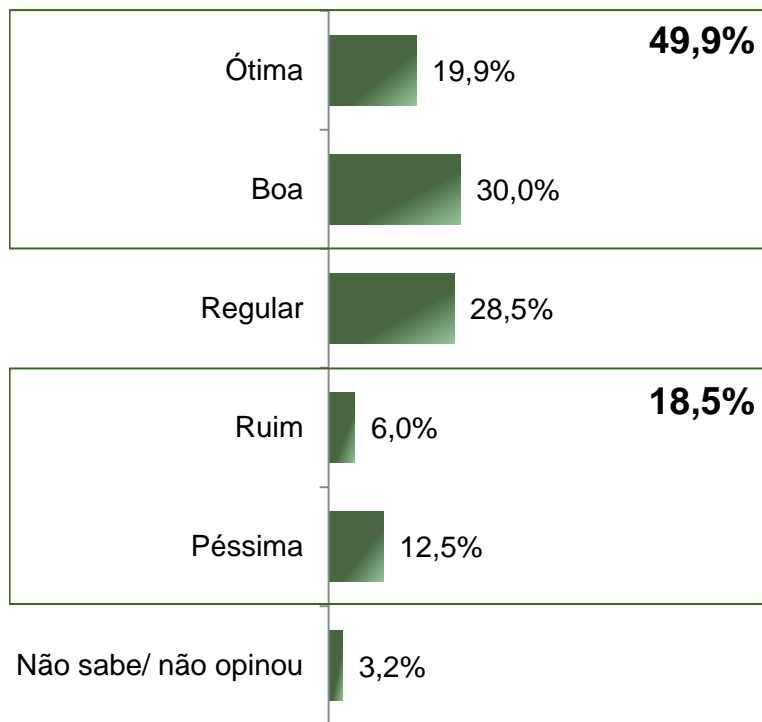
De uma maneira geral, o(a) Sr(a) diria que aprova ou desaprova a administração do Prefeito Dário Saadi, até o momento?

Avaliação da Administração Estadual



Avaliação e Aprovação da administração do Governador Tarcísio de Freitas

ESTIMULADA



BASE: Eleitores do município de Campinas (720)

A administração do Governador Tarcísio de Freitas está sendo ótima, boa, regular, ruim ou péssima?

De uma maneira geral, o(a) Sr(a) diria que aprova ou desaprova a administração do Governador Tarcísio de Freitas, até o momento?



Aprovação da administração do Governador Tarcísio de Freitas ESTIMULADA



	Aprova	Desaprova	Não sabe/ não opinou
Masculino	71,9%	23,4%	4,8%
Feminino	59,8%	34,2%	6,0%
De 16 a 24 anos	60,5%	35,5%	3,9%
De 25 a 34 anos	62,0%	32,1%	5,8%
De 35 a 44 anos	61,3%	33,3%	5,3%
De 45 a 59 anos	64,6%	29,3%	6,1%
60 anos ou mais	74,4%	20,5%	5,1%
Ensino Fundamental	64,5%	30,3%	5,1%
Ensino Médio	64,8%	29,3%	5,9%
Ensino Superior	67,1%	27,7%	5,2%
PEA	63,4%	31,5%	5,1%
Não PEA	69,7%	24,4%	6,0%

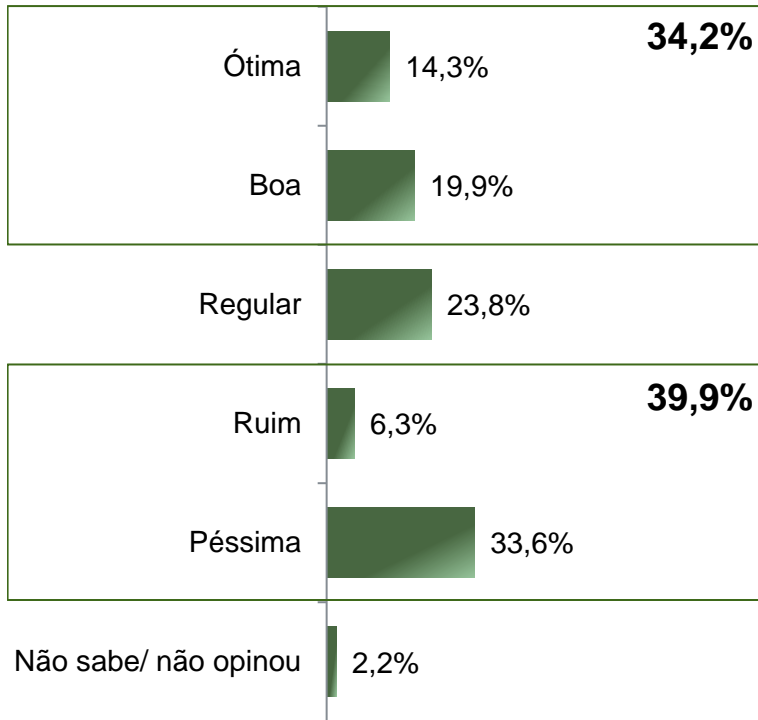
BASE: Eleitores do município de Campinas (720)

De uma maneira geral, o(a) Sr(a) diria que aprova ou desaprova a administração do Governador Tarcísio de Freitas, até o momento?

Avaliação da Administração Federal



Avaliação e Aprovação da administração do Presidente Lula ESTIMULADA



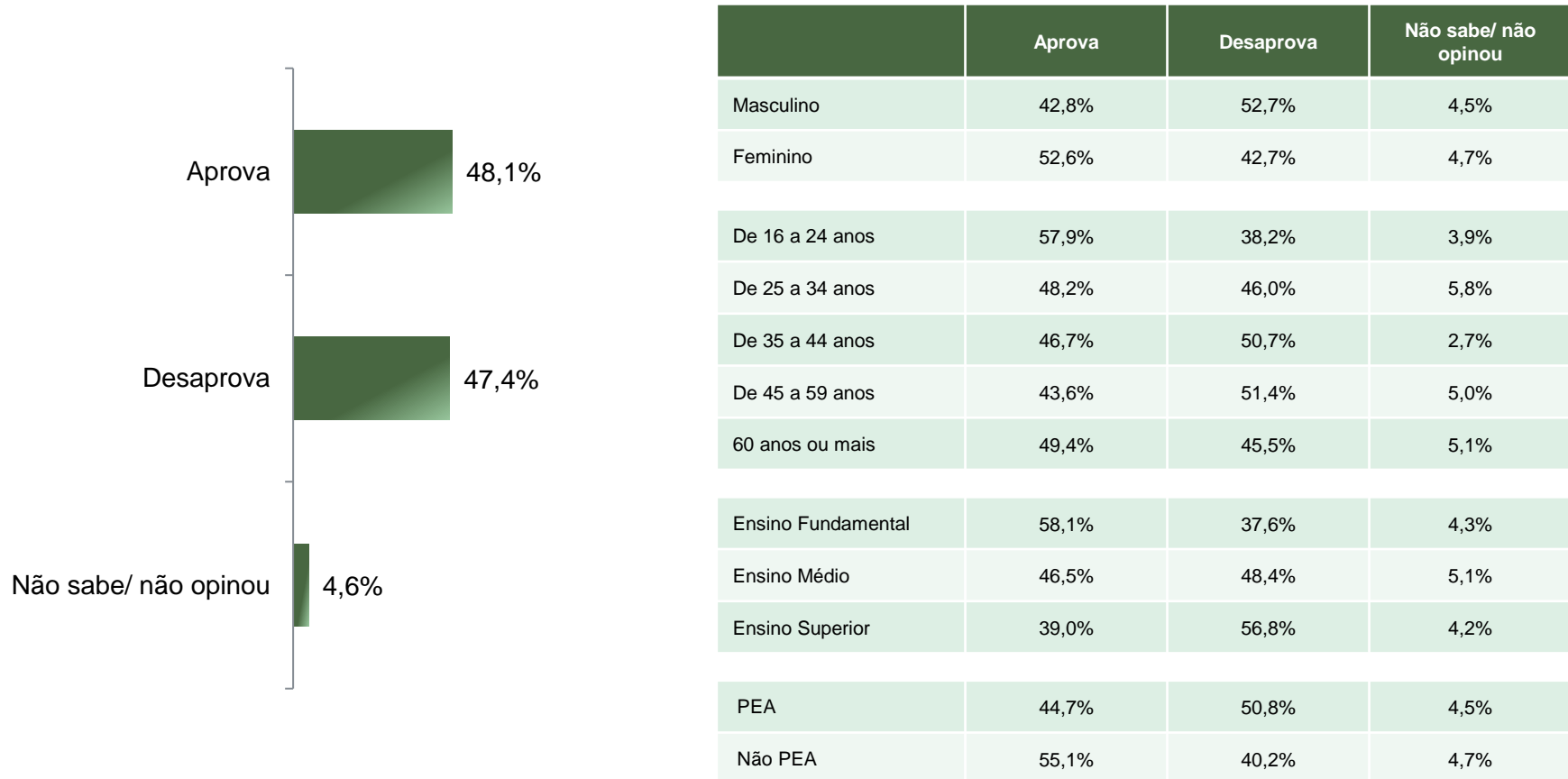
BASE: Eleitores do município de Campinas (720)

A administração do Presidente Lula está sendo ótima, boa, regular, ruim ou péssima?
De uma maneira geral, o(a) Sr(a) diria que aprova ou desaprova a administração do Presidente Lula, até o momento?



Aprovação da administração do Presidente Lula

ESTIMULADA

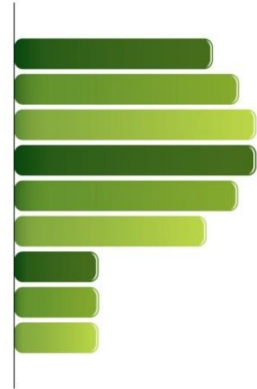


BASE: Eleitores do município de Campinas (720)

De uma maneira geral, o(a) Sr(a) diria que aprova ou desaprova a administração do Presidente Lula, até o momento?

PARANÁ PESQUISAS

Especialista em opinião pública.



Obrigado pela atenção!